

MUNICIPIO URUAPAN MICHOACAN

Estado de Actividades

Del 01 de octubre al 31 de diciembre del 2020

(En pesos)



00021

	2020	2019
<b>INGRESOS Y OTROS BENEFICIOS</b>		
<b>INGRESOS DE GESTION</b>	<b>194,425,281</b>	<b>196,988,262</b>
IMPUESTOS	95,913,934	94,122,108
IMPUESTOS SOBRE LOS INGRESOS	200,820	270,093
IMPUESTO SOBRE EL PATRIMONIO	57,273,291	53,801,323
IMPUESTOS SOBRE LA PRODUCCION, EL CONSUMO Y LAS TRANSACCIONES	14,546,197	19,004,405
IMPUESTOS AL COMERCIO EXTERIOR	0	0
IMPUESTOS SOBRE NOMINAS Y ASIMILABLES	0	0
IMPUESTOS ECOLOGICOS	0	0
ACCESORIOS DE IMPUESTOS	9,770,585	8,844,231
IMPUESTOS NO COMPRENDIDOS EN LA LEY DE INGRESOS VIGENTE, CAUSADOS EN EJERCICIOS FISCALES ANTERIORES PENDIENTES DE LIQUIDACIÓN O PAGO	14,123,039	12,202,057
OTROS IMPUESTOS	0	0
CUOTAS Y APORTACIONES DE SEGURIDAD SOCIAL	0	0
APORTACIONES PARA FONDOS DE VIVIENDA	0	0
CUOTAS PARA LA SEGURIDAD SOCIAL	0	0
CUOTAS DE AHORRO PARA EL RETIRO	0	0
ACCESORIOS DE CUOTAS Y APORTACIONES DE SEGURIDAD SOCIAL	0	0
OTRAS CUOTAS Y APORTACIONES PARA LA SEGURIDAD SOCIAL	0	0
CONTRIBUCIONES DE MEJORAS	6,082,187	8,569,320
CONTRIBUCION DE MEJORAS POR OBRAS PUBLICAS	141,563	2,027,207
CONTRIBUCIONES DE MEJORAS NO COMPRENDIDAS EN LA LEY DE INGRESOS VIGENTE, CAUSADAS EN EJERCICIOS FISCALES ANTERIORES PENDIENTES DE LIQUIDACIÓN O PAGO	5,940,624	6,542,114
DERECHOS	70,751,051	78,498,413
DERECHOS POR EL USO, GOCE, APROVECHAMIENTO O EXPLOTACION DE BIENES DE DOMINIO PUBLICO	1,153,375	1,118,946
DERECHOS POR PRESTACION DE SERVICIOS	48,873,054	51,348,790
ACCESORIOS DE DERECHOS	450,535	658,149
DERECHOS NO COMPRENDIDOS EN LA LEY DE INGRESOS VIGENTE, CAUSADOS EN EJERCICIOS FISCALES ANTERIORES PENDIENTES DE LIQUIDACIÓN O PAGO	0	0
OTROS DERECHOS	20,274,087	25,372,528
PRODUCTOS	3,057,327	3,975,185
PRODUCTOS	3,057,327	3,975,185
PRODUCTOS NO COMPRENDIDOS EN LA LEY DE INGRESOS VIGENTE, CAUSADOS EN EJERCICIOS FISCALES ANTERIORES PENDIENTES DE LIQUIDACION O PAGO	0	0
APROVECHAMIENTOS	18,620,783	11,823,234
MULTAS	12,761,183	5,306,564
INDEMNIZACIONES	601,492	1,436,847
REINTEGROS	0	0
APROVECHAMIENTOS PROVENIENTES DE OBRAS PÚBLICAS	0	0
APROVECHAMIENTOS NO COMPRENDIDOS EN LA LEY DE INGRESOS VIGENTE, CAUSADOS EN EJERCICIOS FISCALES ANTERIORES PENDIENTES DE LIQUIDACION O PAGO	0	0
ACCESORIOS DE APROVECHAMIENTOS	13,584	473
OTROS APROVECHAMIENTOS	5,244,525	5,079,351
INGRESOS POR VENTA DE BIENES Y PRESTACION DE SERVICIOS	0	0
INGRESOS POR VENTA DE BIENES Y PRESTACION DE SERVICIOS DE INSTITUCIONES PUBLICAS DE SEGURIDAD SOCIAL	0	0
INGRESOS POR VENTA DE BIENES Y PRESTACION DE SERVICIOS DE	0	0

MUNICIPIO URUAPAN MICHOACAN

Estado de Actividades

Del 01 de octubre al 31 de diciembre del 2020

(En pesos)



00022

	2020	2019
EMPRESAS PRODUCTIVAS DEL ESTADO		
INGRESOS POR VENTA DE BIENES Y PRESTACIÓN DE SERVICIOS DE ENTIDADES PARAESTATALES Y FIDEICOMISOS NO EMPRESARIALES Y NO FINANCIEROS	0	0
INGRESOS POR VENTA DE BIENES Y PRESTACION DE SERVICIOS DE ENTIDADES PARAESTATALES EMPRESARIALES NO FINANCIERAS CON PARTICIPACION ESTATAL MAYORITARIA	0	0
INGRESOS POR VENTA DE BIENES Y PRESTACION DE SERVICIOS DE ENTIDADES PARAESTATALES EMPRESARIALES FINANCIERAS MONETARIAS CON PARTICIPACION ESTATAL MAYORITARIA	0	0
INGRESOS POR VENTA DE BIENES Y PRESTACION DE SERVICIOS DE ENTIDADES PARAESTATALES EMPRESARIALES FINANCIERAS NO MONETARIAS CON PARTICIPACION ESTATAL MAYORITARIA	0	0
INGRESOS POR VENTA DE BIENES Y PRESTACION DE SERVICIOS DE FIDEICOMISOS FINANCIEROS PUBLICOS CON PARTICIPACION ESTATAL MAYORITARIA	0	0
INGRESOS POR VENTA DE BIENES Y PRESTACION DE SERVICIOS DE LOS PODERES LEGISLATIVO Y JUDICIAL, Y DE LOS ORGANOS AUTONOMOS	0	0
<b>PARTICIPACIONES, APORTACIONES, CONVENIOS, INCENTIVOS DERIVADOS DE LA COLABORACIÓN FISCAL, FONDOS DISTINTOS DE APORTACIONES, TRANSFERENCIAS, ASIGNACIONES, SUBSIDIOS Y SUBVENCIONES, Y PENSIONES Y JUBILACIONES</b>	<b>740,945,642</b>	<b>739,204,971</b>
PARTICIPACIONES, APORTACIONES, CONVENIOS, INCENTIVOS DERIVADOS DE LA COLABORACIÓN FISCAL Y FONDOS DISTINTOS DE APORTACIONES	740,945,642	737,679,214
PARTICIPACIONES	335,341,155	360,148,062
APORTACIONES	333,824,034	353,793,923
CONVENIOS	71,780,453	23,737,228
INCENTIVOS DERIVADOS DE LA COLABORACIÓN FISCAL	0	0
FONDOS DISTINTOS DE APORTACIONES	0	0
TRANSFERENCIAS, ASIGNACIONES, SUBSIDIOS Y SUBVENCIONES, Y PENSIONES Y JUBILACIONES	0	1,525,757
TRANSFERENCIAS Y ASIGNACIONES	0	0
SUBSIDIOS Y SUBVENCIONES	0	1,525,757
PENSIONES Y JUBILACIONES	0	0
TRANSFERENCIAS DEL FONDO MEXICANO DEL PETRÓLEO PARA LA ESTABILIZACIÓN Y EL DESARROLLO	0	0
<b>OTROS INGRESOS Y BENEFICIOS</b>	<b>284,861</b>	<b>1,054,102</b>
INGRESOS FINANCIEROS	216,347	1,026,824
INTERESES GANADOS DE TÍTULOS, VALORES Y DEMÁS INSTRUMENTOS FINANCIEROS.	216,347	558,426
OTROS INGRESOS FINANCIEROS	0	468,397
INCREMENTO POR VARIACIÓN DE INVENTARIOS	0	0
INCREMENTO POR VARIACIÓN DE INVENTARIOS DE MERCANCIAS PARA VENTA	0	0
INCREMENTO POR VARIACIÓN DE INVENTARIOS DE MERCANCIAS TERMINADAS	0	0
INCREMENTO POR VARIACIÓN DE INVENTARIOS DE MERCANCIAS EN PROCESO DE ELABORACION	0	0
INCREMENTO POR VARIACIÓN DE INVENTARIOS DE MATERIAS PRIMAS, MATERIALES Y SUMINISTROS PARA PRODUCCION	0	0
INCREMENTO POR VARIACIÓN DE ALMACÉN DE MATERIAS PRIMAS, MATERIALES Y SUMINISTROS DE CONSUMO	0	0
DISMINUCION DEL EXCESO DE ESTIMACIONES POR PERDIDA O DETERIORO U OBSOLESCENCIA	0	0

MUNICIPIO URUAPAN MICHOACAN

Estado de Actividades

Del 01 de octubre al 31 de diciembre del 2020

(En pesos)



00023

	2020	2019
DISMINUCION DEL EXCESO DE ESTIMACIONES POR PERDIDA O DETERIORO U OBSOLESCENCIA	0	0
DISMINUCIÓN DEL EXCESO DE PROVISIONES	0	0
DISMINUCION DEL EXCESO DE PROVISIONES	0	0
OTROS INGRESOS Y BENEFICIOS VARIOS	68,514	27,278
BONIFICACIONES Y DESCUENTOS OBTENIDOS	68,491	25,818
DIFERENCIAS POR TIPO DE CAMBIO A FAVOR	0	0
DIFERENCIAS DE COTIZACIONES A FAVOR EN VALORES NEGOCIABLES	0	0
RESULTADO POR POSICION MONETARIA	0	0
UTILIDADES POR PARTICIPACION PATRIMONIAL	0	0
DIFERENCIAS POR REESTRUCTURACION DE DEUDA PUBLICA A FAVOR	0	0
OTROS INGRESOS Y BENEFICIOS VARIOS	23	1,460
<b>TOTAL DE INGRESOS Y OTROS BENEFICIOS</b>	<b>935,655,784</b>	<b>937,247,334</b>
<b>GASTOS Y OTRAS PERDIDAS</b>		
<b>GASTOS DE FUNCIONAMIENTO</b>		
SERVICIOS PERSONALES	679,208,810	679,465,735
REMUNERACIONES AL PERSONAL DE CARÁCTER PERMANENTE	411,083,443	433,241,139
REMUNERACIONES AL PERSONAL DE CARÁCTER TRANSITORIO	210,084,638	206,636,987
REMUNERACIONES ADICIONALES Y ESPECIALES	73,607,672	99,801,094
SEGURIDAD SOCIAL	72,425,093	70,444,723
OTRAS PRESTACIONES SOCIALES Y ECONÓMICAS	21,652,283	21,711,693
PAGO DE ESTÍMULOS A SERVIDORES PÚBLICOS	30,090,544	31,454,085
MATERIALES Y SUMINISTROS	3,223,214	3,192,558
MATERIALES DE ADMINISTRACIÓN, EMISIÓN DE DOCUMENTOS Y ARTÍCULOS OFICIALES	95,214,070	95,259,253
ALIMENTOS Y UTENSILIOS	3,745,705	4,551,042
MATERIAS PRIMAS Y MATERIALES DE PRODUCCIÓN Y COMERCIALIZACIÓN	8,367,920	8,020,566
MATERIALES Y ARTÍCULOS DE CONSTRUCCIÓN Y DE REPARACIÓN	9,383,708	7,176,996
PRODUCTOS QUÍMICOS FARMACÉUTICOS Y DE LABORATORIO	22,608,178	16,494,746
COMBUSTIBLES, LUBRICANTES Y ADITIVOS	1,511,471	959,740
VESTUARIO, BLANCOS, PRENDAS DE PROTECCIÓN Y ARTÍCULOS DEPORTIVOS	34,494,468	34,140,016
MATERIALES Y SUMINISTROS PARA SEGURIDAD	6,517,275	12,989,032
HERRAMIENTAS, REFACCIONES Y ACCESORIOS MENORES	1,144,804	1,754,498
SERVICIOS GENERALES	7,440,541	9,172,618
SERVICIOS BÁSICOS	172,911,298	150,965,342
SERVICIOS DE ARRENDAMIENTO	62,258,534	60,891,541
SERVICIOS PROFESIONALES, CIENTÍFICOS Y TÉCNICOS Y OTROS SERVICIOS	19,672,100	12,460,054
SERVICIOS FINANCIEROS, BANCARIOS Y COMERCIALES	15,278,974	14,844,718
SERVICIOS DE INSTALACIÓN, REPARACIÓN, MANTENIMIENTO Y CONSERVACIÓN	4,427,002	4,913,300
SERVICIOS DE COMUNICACIÓN SOCIAL Y PUBLICIDAD	24,858,165	18,034,953
SERVICIOS DE TRASLADO Y VIÁTICOS	8,892,085	10,643,402
SERVICIOS OFICIALES	394,819	1,023,817
OTROS SERVICIOS GENERALES	2,992,309	13,274,213
<b>TRANSFERENCIAS, ASIGNACIONES, SUBSIDIOS Y OTRAS AYUDAS</b>	<b>34,137,311</b>	<b>14,879,344</b>
TRANSFERENCIAS INTERNAS Y ASIGNACIONES AL SECTOR PUBLICO	121,110,062	73,600,083
ASIGNACIONES AL SECTOR PÚBLICO	0	0
TRANSFERENCIAS INTERNAS AL SECTOR PÚBLICO	0	0
TRANSFERENCIAS AL RESTO DEL SECTOR PÚBLICO	0	0
TRANSFERENCIAS A ENTIDADES PARAESTATALES	52,040,489	11,720,408
TRANSFERENCIAS A ENTIDADES FEDERATIVAS Y MUNICIPIOS	52,040,489	11,720,408
SUBSIDIOS Y SUBVENCIONES	0	0
	15,000	328,234

MUNICIPIO URUAPAN MICHOACAN

Estado de Actividades

Del 01 de octubre al 31 de diciembre del 2020

(En pesos)



00024

	2020	2019
SUBSIDIOS	15,000	328,234
SUBVENCIONES	0	0
AYUDAS SOCIALES	24,946,344	23,657,024
AYUDAS SOCIALES A PERSONAS	24,946,344	23,645,024
BECAS	0	0
AYUDAS SOCIALES A INSTITUCIONES	0	0
AYUDAS SOCIALES POR DESASTRES NATURALES Y OTROS SINISTROS	0	12,000
PENSIONES Y JUBILACIONES	44,108,228	37,894,417
PENSIONES	44,108,228	37,894,417
JUBILACIONES	0	0
OTRAS PENSIONES Y JUBILACIONES	0	0
TRANSFERENCIAS A FIDEICOMISOS, MANDATOS Y CONTRATOS ANÁLOGOS	0	0
TRANSFERENCIAS A FIDEICOMISOS, MANDATOS Y CONTRATOS ANÁLOGOS AL GOBIERNO	0	0
TRANSFERENCIAS A FIDEICOMISOS, MANDATOS ANÁLOGOS A ENTIDADES PARAESTATALES	0	0
TRANSFERENCIAS A LA SEGURIDAD SOCIAL	0	0
TRANSFERENCIAS POR OBLIGACIONES DE LEY	0	0
DONATIVOS	0	0
DONATIVOS A INSTITUCIONES SIN FINES DE LUCRO	0	0
DONATIVOS A ENTIDADES FEDERATIVAS Y MUNICIPIOS	0	0
DONATIVOS A FIDEICOMISOS, MANDATOS Y CONTRATOS ANÁLOGOS PRIVADOS	0	0
DONATIVOS A FIDEICOMISOS, MANDATOS Y CONTRATOS ANÁLOGOS ESTATALES	0	0
DONATIVOS INTERNACIONALES	0	0
TRANSFERENCIAS AL EXTERIOR	0	0
TRANSFERENCIAS AL EXTERIOR A GOBIERNOS EXTRANJEROS Y ORGANISMOS INTERNACIONALES	0	0
TRANSFERENCIAS AL SECTOR PRIVADO EXTERNO	0	0
<b>PARTICIPACIONES Y APORTACIONES</b>	<b>0</b>	<b>0</b>
PARTICIPACIONES	0	0
PARTICIPACIONES DE LA FEDERACIÓN A ENTIDADES FEDERATIVAS Y MUNICIPALES	0	0
PARTICIPACIONES DE LAS ENTIDADES FEDERATIVAS A LOS MUNICIPIOS	0	0
APORTACIONES	0	0
APORTACIONES DE LA FEDERACIÓN A ENTIDADES FEDERATIVAS Y MUNICIPIOS	0	0
APORTACIONES DE LAS ENTIDADES FEDERATIVAS A LOS MUNICIPIOS	0	0
CONVENIOS	0	0
CONVENIOS DE REASIGNACIÓN	0	0
CONVENIOS DE DESCENTRALIZACIÓN Y OTROS	0	0
<b>INTERESES, COMISIONES Y OTROS GASTOS DE LA DEUDA PUBLICA</b>	<b>1,346,531</b>	<b>2,304,709</b>
INTERESES DE LA DEUDA PÚBLICA	1,346,531	2,304,709
INTERESES DE LA DEUDA PÚBLICA INTERNA	1,346,531	2,304,709
INTERESES DE LA DEUDA PÚBLICA EXTERNA	0	0
COMISIONES DE LA DEUDA PÚBLICA	0	0
COMISIONES DE LA DEUDA PÚBLICA INTERNA	0	0
COMISIONES DE LA DEUDA PÚBLICA EXTERNA	0	0
GASTOS DE LA DEUDA PÚBLICA	0	0
GASTOS DE LA DEUDA PÚBLICA INTERNA	0	0
GASTOS DE LA DEUDA PÚBLICA EXTERNA	0	0
COSTO POR COBERTURAS	0	0

**MUNICIPIO URUAPAN MICHOACAN**  
**Estado de Actividades**  
**Del 01 de octubre al 31 de diciembre del 2020**  
(En pesos)



00025

	2020	2019
COSTOS POR COBERTURAS	0	0
APOYOS FINANCIEROS	0	0
APOYOS FINANCIEROS A INTERMEDIARIOS	0	0
APOYO FINANCIERO A AHORRADORES Y DEUDORES DE SISTEMA FINANCIERO NACIONAL	0	0
<b>OTROS GASTOS Y PÉRDIDAS EXTRAORDINARIAS</b>	<b>211,535</b>	<b>322,916</b>
ESTIMACIONES, DÉPRECIACIONES, DETERIOROS, OBSOLESCENCIA Y AMORTIZACIONES	0	0
ESTIMACIONES POR PÉRDIDA O DETERIORO DE ACTIVOS CIRCULANTES	0	0
ESTIMACIONES POR PÉRDIDA O DETERIORO DE ACTIVO NO CIRCULANTES	0	0
DEPRECIACIÓN DE BIENES INMUEBLES	0	0
DEPRECIACIÓN DE INFRAESTRUCTURA	0	0
DEPRECIACIÓN DE BIENES MUEBLES	0	0
DETERIORO DE LOS ACTIVOS BIOLÓGICOS	0	0
AMORTIZACIÓN DE ACTIVOS INTANGIBLES	0	0
DISMINUCIÓN DE BIENES POR PÉRDIDA, OBSOLESCENCIA Y DETERIORO	0	0
PROVISIONES	0	0
PROVISIONES DE PASIVOS A CORTO PLAZO	0	0
PROVISIONES DE PASIVOS A LARGO PLAZO	0	0
DISMINUCIÓN DE INVENTARIOS	0	0
DISMINUCIÓN DE INVENTARIOS DE MERCANCÍAS PARA VENTA	0	0
DISMINUCIÓN DE INVENTARIOS DE MERCANCÍAS TERMINADAS	0	0
DISMINUCIÓN DE INVENTARIOS DE MERCANCÍAS EN PROCESO DE ELABORACIÓN	0	0
DISMINUCIÓN DE INVENTARIOS DE MATERIAS PRIMAS, MATERIALES Y SUMINISTROS PARA PRODUCCIÓN	0	0
DISMINUCIÓN DE ALMACEN DE MATERIALES Y SUMINISTROS DE CONSUMO	0	0
AUMENTO POR INSUFICIENCIA DE ESTIMACIONES POR PÉRDIDA O DETERIORO U OBSOLESCENCIA	0	0
AUMENTO POR INSUFICIENCIA DE ESTIMACIONES POR PÉRDIDA O DETERIORO U OBSOLESCENCIA	0	0
AUMENTO POR INSUFICIENCIA DE PROVISIONES	0	0
AUMENTO POR INSUFICIENCIA DE PROVISIONES	0	0
<b>OTROS GASTOS</b>	<b>211,535</b>	<b>322,916</b>
GASTOS DE EJERCICIOS ANTERIORES	0	0
PÉRDIDAS POR RESPONSABILIDADES	0	0
BONIFICACIONES Y DESCUENTOS OTORGADOS	0	0
DIFERENCIAS POR TIPO DE CAMBIO NEGATIVAS	0	0
DIFERENCIA DE COTIZACIONES NEGATIVAS EN VALORES NEGOCIABLES	0	0
RESULTADO POR POSICIÓN MONETARIA	0	0
PÉRDIDAS POR PARTICIPACIÓN PATRIMONIAL	0	0
DIFERENCIAS POR REESTRUCTURACIÓN DE DEUDA PÚBLICA NEGATIVAS	0	0
OTROS GASTOS VARIOS	211,535	322,916
<b>INVERSIÓN PÚBLICA</b>	<b>0</b>	<b>0</b>
INVERSION PUBLICA NO CAPITALIZABLE	0	0
CONSTRUCCIÓN EN BIENES NO CAPITALIZABLE	0	0
<b>TOTAL DE GASTOS Y OTRAS PERDIDAS</b>	<b>801,876,937</b>	<b>755,693,442</b>
<b>RESULTADOS DEL EJERCICIO (AHORRO / DESAHORRO)</b>	<b>133,778,847</b>	<b>181,553,892</b>

MUNICIPIO URUAPAN MICHOACAN

Estado de Actividades

Del 01 de octubre al 31 de diciembre del 2020




(En pesos)





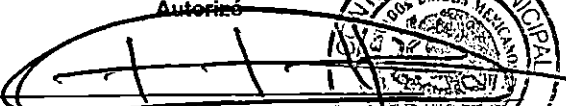

00026

2020

2019

Autorizó      
Ing. Miguel Ángel Pareja Valgoza  
Presidente Municipal Provisional  
Lic. Norma Adriana Magaña Madrigal  
Síndico Municipal

Autorizó    
L.C. José Luis Benjamín Robledo Ortiz  
Tesorero Municipal  
URUAPAN, MICH.

Autorizó    
Lic. Víctor Manuel Molina Hernández  
Contralor Municipal