

MUNICIPIO URUAPAN MICHOACAN

Estado Analítico del Activo

Del 01 de enero al 31 de diciembre del 2020



0234

(En pesos)

Concepto	Saldo Inicial	Cargos del Periodo	Abonos del Periodo	Saldo Final	Variación del Periodo
<b>ACTIVO</b>	<b>1,088,218,455</b>	<b>2,283,129,065</b>	<b>2,215,457,693</b>	<b>1,155,889,827</b>	<b>67,671,372</b>
<b>ACTIVO CIRCULANTE</b>	<b>203,546,242</b>	<b>2,127,260,805</b>	<b>2,193,973,532</b>	<b>136,833,515</b>	<b>(66,712,727)</b>
EFFECTIVO Y EQUIVALENTES	112,236,950	2,080,029,049	2,139,256,557	53,009,442	(59,227,508)
EFFECTIVO	10,818,352	955,091,600	957,973,201	7,936,751	(2,881,601)
BANCOS/TESORERÍA	101,418,597	1,124,937,449	1,181,283,356	45,072,690	(56,345,907)
BANCOS/DEPENDENCIAS Y OTROS	0	0	0	0	0
INVERSIONES TEMPORALES (HASTA 3 MESES)	2	0	0	2	0
FONDOS CON AFECTACIÓN ESPECÍFICA	0	0	0	0	0
DEPÓSITOS DE FONDOS DE TERCEROS EN GARANTÍA Y/O ADMINISTRACIÓN	0	0	0	0	0
OTROS EFFECTIVOS Y EQUIVALENTES	0	0	0	0	0
DERECHOS A RECIBIR EFFECTIVO O EQUIVALENTES	58,114,830	9,192,555	13,256,731	54,050,654	(4,064,176)
INVERSIONES FINANCIERAS DE CORTO PLAZO	0	0	0	0	0
CUENTAS POR COBRAR A CORTO PLAZO	0	0	0	0	0
DEUDORES DIVERSOS POR COBRAR A CORTO PLAZO	55,678,713	8,074,273	12,139,999	51,612,987	(4,065,726)
INGRESOS POR RECUPERAR A CORTO PLAZO	0	0	0	0	0
DEUDORES POR ANTICIPOS DE TESORERÍA A CORTO PLAZO	20	1,118,282	1,116,732	1,570	1,550
PRÉSTAMOS OTORGADOS A CORTO PLAZO	0	0	0	0	0
OTROS DERECHOS A RECIBIR EFFECTIVO O EQUIVALENTES A CORTO PLAZO	2,436,096	0	0	2,436,096	0
DERECHOS A RECIBIR BIENES O SERVICIOS	33,133,419	38,039,201	41,460,244	29,712,376	(3,421,043)
ANTICIPO A PROVEEDORES POR ADQUISICIÓN DE BIENES Y PRESTACIÓN DE SERVICIOS A CORTO PLAZO	14,803,437	8,884,545	7,711,790	15,976,192	1,172,755

MUNICIPIO URUAPAN MICHOACAN

Estado Analítico del Activo

Del 01 de enero al 31 de diciembre del 2020

(En pesos)



0235

Concepto	Saldo Inicial	Cargos del Periodo	Abonos del Periodo	Saldo Final	Variación del Periodo
ANTICIPO A PROVEEDORES POR ADQUISICION DE BIENES INMUEBLES Y MUEBLES A CORTO PLAZO	0	0	0	0	0
ANTICIPO A PROVEEDORES POR ADQUISICION DE BIENES INTANGIBLES CORTO PLAZO	0	0	0	0	0
ANTICIPO A CONTRATISTAS POR OBRAS PÚBLICAS A CORTO PLAZO	18,329,982	29,154,657	33,748,454	13,736,185	(4,593,797)
OTROS DERECHOS A RECIBIR BIENES O SERVICIOS A CORTO PLAZO	0	0	0	0	0
INVENTARIOS	0	0	0	0	0
INVENTARIO MERCANCIAS PARA VENTA	0	0	0	0	0
INVENTARIO MERCANCIAS TERMINADAS	0	0	0	0	0
INVENTARIO MERCANCIAS EN PROCESO DE ELABORACIÓN	0	0	0	0	0
INVENTARIO MATERIAS PRIMAS, MATERIALES Y SUMINISTROS PARA PRODUCCIÓN	0	0	0	0	0
BIENES EN TRÁNSITO	0	0	0	0	0
ALMACENES	0	0	0	0	0
ALMACÉN DE MATERIALES Y SUMINISTROS DE CONSUMO	0	0	0	0	0
ESTIMACIÓN POR PÉRDIDA O DETERIORO DE ACTIVOS CIRCULANTES	0	0	0	0	0
ESTIMACIÓN PARA CUENTAS INCOBRABLES POR DERECHOS A RECIBIR EFECTIVO O EQUIVALENTES	0	0	0	0	0
ESTIMACIÓN POR DETERIORO DE INVENTARIOS	0	0	0	0	0
OTROS ACTIVOS CIRCULANTES	61,043	0	0	61,043	0
VALORES EN GARANTÍA	61,043	0	0	61,043	0
BIENES EN GARANTÍA (EXCLUYE DEPÓSITOS DE FONDOS)	0	0	0	0	0
BIENES DERIVADOS DE EMBARGOS, DECOMISOS, ASEGURAMIENTOS Y DACIÓN EN PAGO	0	0	0	0	0
ADQUISICIÓN CON FONDOS DE TERCEROS	0	0	0	0	0

MUNICIPIO URUAPAN MICHOACAN

Estado Analítico del Activo  
Del 01 de enero al 31 de diciembre del 2020



0236

(En pesos)

Concepto	Saldo Inicial	Cargos del Periodo	Abonos del Periodo	Saldo Final	Variación del Periodo
<b>ACTIVO NO CIRCULANTE</b>	<b>884,672,213</b>	<b>155,868,260</b>	<b>21,484,161</b>	<b>1,019,056,312</b>	<b>134,384,099</b>
INVERSIONES FINANCIERAS A LARGO PLAZO	1,403,295	0	0	1,403,295	0
INVERSIONES A LARGO PLAZO	0	0	0	0	0
TÍTULOS Y VALORES A LARGO PLAZO	1,403,295	0	0	1,403,295	0
FIDEICOMISOS, MANDATOS Y CONTRATOS ANÁLOGOS	0	0	0	0	0
PARTICIPACIONES Y APORTACIONES DE CAPITAL	0	0	0	0	0
DERECHOS A RECIBIR EFECTIVO O EQUIVALENTES A LARGO PLAZO	46,020	0	0	46,020	0
DOCUMENTOS POR COBRAR A LARGO PLAZO	0	0	0	0	0
DEUDORES DIVERSOS A LARGO PLAZO	46,020	0	0	46,020	0
INGRESOS POR RECUPERAR A LARGO PLAZO	0	0	0	0	0
PRÉSTAMOS OTORGADOS A LARGO PLAZO	0	0	0	0	0
OTROS DERECHOS A RECIBIR EFECTIVO O EQUIVALENTES A LARGO PLAZO	0	0	0	0	0
BIENES INMUEBLES, INFRAESTRUCTURA Y CONSTRUCCIONES EN PROCESO	676,966,691	140,220,849	21,484,161	795,703,379	118,736,688
TERRENOS	2,772,896	13,060,000	21,484,161	(5,651,265)	(8,424,161)
VIVIENDAS	(2,000)	0	0	(2,000)	0
EDIFICIOS NO HABITACIONALES	0	0	0	0	0
INFRAESTRUCTURA	0	0	0	0	0
CONSTRUCCIONES EN PROCESO EN BIENES DE DOMINIO PÚBLICO	373,691,631	127,160,849	0	500,852,480	127,160,849
CONSTRUCCIONES EN PROCESO EN BIENES PROPIOS	1,381,096	0	0	1,381,096	0
OTROS BIENES INMUEBLES	299,123,068	0	0	299,123,068	0
BIENES MUEBLES	205,264,193	15,638,526	0	220,902,719	15,638,526

MUNICIPIO URUAPAN MICHOACAN

Estado Analítico del Activo

Del 01 de enero al 31 de diciembre del 2020

(En pesos)



0237

Concepto	Saldo Inicial	Cargos del Periodo	Abonos del Periodo	Saldo Final	Variación del Periodo
MOBILIARIO Y EQUIPO DE ADMINISTRACIÓN	176,005,882	1,086,478	0	177,092,360	1,086,478
MOBILIARIO Y EQUIPO EDUCACIONAL Y RECREATIVO	5,228,613	392,221	0	5,620,834	392,221
EQUIPO E INSTRUMENTAL MÉDICO Y DE LABORATORIO	790,380	0	0	790,380	0
VEHICULOS Y EQUIPO DE TRANSPORTE	4,807,518	5,870,080	0	10,677,598	5,870,080
EQUIPO DE DEFENSA Y SEGURIDAD	4,016,351	2,336,743	0	6,353,094	2,336,743
MAQUINARIA, OTROS EQUIPOS Y HERRAMIENTAS	13,945,253	5,900,804	0	19,846,057	5,900,804
COLECCIONES, OBRAS DE ARTE Y OBJETOS VALIOSOS	47,105	52,200	0	99,305	52,200
ACTIVOS BIOLÓGICOS	423,092	0	0	423,092	0
ACTIVOS INTANGIBLES	37,620	8,886	0	46,506	8,886
SOFTWARE	37,620	0	0	37,620	0
PATENTES, MARCAS Y DERECHOS	0	0	0	0	0
CONCESIONES Y FRANQUICIAS	0	0	0	0	0
LICENCIAS	0	8,886	0	8,886	8,886
OTROS ACTIVOS INTANGIBLES	0	0	0	0	0
DEPRECIACIÓN, DETERIORO Y AMORTIZACIÓN ACUMULADA DE BIENES E INTANGIBLES	0	0	0	0	0
DEPRECIACIÓN ACUMULADA DE BIENES INMUEBLES	0	0	0	0	0
DEPRECIACIÓN ACUMULADA DE INFRAESTRUCTURA	0	0	0	0	0
DEPRECIACIÓN ACUMULADA DE BIENES MUEBLES	0	0	0	0	0
DETERIORO ACUMULADO ACTIVOS BIOLÓGICOS	0	0	0	0	0
AMORTIZACIÓN ACUMULADA DE ACTIVOS INTANGIBLES	0	0	0	0	0
ACTIVOS DIFERIDOS	954,393	0	0	954,393	0
ESTUDIOS, FORMULACIÓN Y EVALUACIÓN DE PROYECTOS	707,450	0	0	707,450	0

MUNICIPIO URUAPAN MICHOACAN

Estado Analítico del Activo

Del 01 de enero al 31 de diciembre del 2020

(En pesos)



0238








Concepto	Saldo Inicial	Cargos del Periodo	Abonos del Periodo	Saldo Final	Variación del Periodo
DERECHOS SOBRE BIENES EN RÉGIMEN DE ARRENDAMIENTO FINANCIERO	0	0	0	0	0
GASTOS PAGADOS POR ADELANTADO A LARGO PLAZO	0	0	0	0	0
ANTICIPOS A LARGO PLAZO	0	0	0	0	0
BENEFICIOS AL RETIRO DE EMPLEADOS PAGADOS POR ADELANTADO	0	0	0	0	0
OTROS ACTIVOS DIFERIDOS	246,943	0	0	246,943	0
ESTIMACIÓN POR PÉRDIDA O DETERIORO DE ACTIVOS NO CIRCULANTES	0	0	0	0	0
ESTIMACIONES POR PÉRDIDA DE CUENTAS INCOBRABLES DE DOCUMENTOS POR COBRAR A LARGO PLAZO	0	0	0	0	0
ESTIMACIONES POR PÉRDIDA DE CUENTAS INCOBRABLES DE DEUDORES DIVERSOS POR COBRAR A LARGO PLAZO	0	0	0	0	0
ESTIMACIONES POR PÉRDIDA DE CUENTAS INCOBRABLES DE INGRESOS POR COBRAR A LARGO PLAZO	0	0	0	0	0
ESTIMACIONES POR PÉRDIDA DE CUENTAS INCOBRABLES DE PRÉSTAMOS OTORGADOS A LARGO PLAZO	0	0	0	0	0
ESTIMACIONES POR PÉRDIDA DE OTRAS CUENTAS INCOBRABLES A LARGO PLAZO	0	0	0	0	0
OTROS ACTIVOS NO CIRCULANTES	0	0	0	0	0
BIENES EN CONCESIÓN	0	0	0	0	0
BIENES EN ARRENDAMIENTO FINANCIERO	0	0	0	0	0
BIENES EN COMODATO	0	0	0	0	0

# MUNICIPIO URUAPAN MICHOACAN

Estado Analítico del Activo  
Del 01 de enero al 31 de diciembre del 2020

(En pesos)



Concepto	Saldo Inicial	Cargos del Periodo	Abonos del Periodo	Saldo Final	Variación del Periodo
  Ing. Miguel Angel Fariñas Melonza Presidente Municipal Provisional	  Lic. Norma Adriana Magaña Madrigal Sindico Municipal	 L.C. José Luis Benjamín Robledo Ortiz Tesorero Municipal	  Lic. Víctor Manuel Molina Hernández Contralor Municipal		

"Bajo protesta de decir verdad, declaramos que este reporte y sus notas son razonablemente correctos y son responsabilidad del emisor."

