

MUNICIPIO URUAPAN MICHOACAN

Estado Analítico del Activo

Del 01 de octubre al 31 de diciembre del 2020

(En pesos)



00035

Concepto	Saldo Inicial	Cargos del Periodo	Abonos del Periodo	Saldo Final	Variación del Periodo
ACTIVO	1,156,864,036	778,033,382	776,569,916	1,158,327,502	1,463,466
ACTIVO CIRCULANTE	235,617,038	677,378,125	773,723,974	139,271,189	(96,345,849)
EFFECTIVO Y EQUIVALENTES	148,230,308	664,376,532	753,956,195	58,650,645	(89,579,663)
EFFECTIVO	13,102,317	292,882,835	292,406,573	13,578,579	476,262
BANCOS/TESORERÍA	135,127,990	371,493,697	461,549,622	45,072,065	(90,055,925)
BANCOS/DEPENDENCIAS Y OTROS	0	0	0	0	0
INVERSIONES TEMPORALES (HASTA 3 MESES)	2	0	0	2	0
FONDOS CON AFECTACIÓN ESPECÍFICA	0	0	0	0	0
DEPÓSITOS DE FONDOS DE TERCEROS EN GARANTÍA Y/O ADMINISTRACIÓN	0	0	0	0	0
OTROS EFFECTIVOS Y EQUIVALENTES	0	0	0	0	0
DERECHOS A RECIBIR EFFECTIVO O EQUIVALENTES	52,255,328	1,051,027	2,459,230	50,847,125	(1,408,203)
INVERSIONES FINANCIERAS DE CORTO PLAZO	0	0	0	0	0
CUENTAS POR COBRAR A CORTO PLAZO	0	0	0	0	0
DEUDORES DIVERSOS POR COBRAR A CORTO PLAZO	49,681,909	720,139	1,974,979	48,427,069	(1,254,840)
INGRESOS POR RECUPERAR A CORTO PLAZO	0	0	0	0	0
DEUDORES POR ANTICIPOS DE TESORERÍA A CORTO PLAZO	137,323	330,888	484,251	(16,040)	(153,363)
PRÉSTAMOS OTORGADOS A CORTO PLAZO	0	0	0	0	0
OTROS DERECHOS A RECIBIR EFFECTIVO O EQUIVALENTES A CORTO PLAZO	2,436,096	0	0	2,436,096	0
DERECHOS A RECIBIR BIENES O SERVICIOS	35,070,359	11,950,566	17,308,549	29,712,376	(5,357,983)
ANTICIPO A PROVEEDORES POR ADQUISICIÓN DE BIENES Y PRESTACIÓN DE SERVICIOS A CORTO PLAZO	14,693,857	1,549,546	267,211	15,976,192	1,282,335

MUNICIPIO URUAPAN MICHOACAN

Estado Analítico del Activo

Del 01 de octubre al 31 de diciembre del 2020



00036

(En pesos)

Concepto	Saldo Inicial	Cargos del Periodo	Abonos del Periodo	Saldo Final	Variación del Periodo
ANTICIPO A PROVEEDORES POR ADQUISICION DE BIENES INMUEBLES Y MUEBLES A CORTO PLAZO	0	0	0	0	0
ANTICIPO A PROVEEDORES POR ADQUISICION DE BIENES INTANGIBLES CORTO PLAZO	0	0	0	0	0
ANTICIPO A CONTRATISTAS POR OBRAS PÚBLICAS A CORTO PLAZO	20,376,502	10,401,021	17,041,338	13,736,185	(6,640,317)
OTROS DERECHOS A RECIBIR BIENES O SERVICIOS A CORTO PLAZO	0	0	0	0	0
INVENTARIOS	0	0	0	0	0
INVENTARIO MERCANCIAS PARA VENTA	0	0	0	0	0
INVENTARIO MERCANCIAS TERMINADAS	0	0	0	0	0
INVENTARIO MERCANCIAS EN PROCESO DE ELABORACIÓN	0	0	0	0	0
INVENTARIO MATERIAS PRIMAS, MATERIALES Y SUMINISTROS PARA PRODUCCIÓN	0	0	0	0	0
BIENES EN TRÁNSITO	0	0	0	0	0
ALMACENES	0	0	0	0	0
ALMACÉN DE MATERIALES Y SUMINISTROS DE CONSUMO	0	0	0	0	0
ESTIMACIÓN POR PÉRDIDA O DETERIORO DE ACTIVOS CIRCULANTES	0	0	0	0	0
ESTIMACIÓN PARA CUENTAS INCOBRABLES POR DERECHOS A RECIBIR EFECTIVO O EQUIVALENTES	0	0	0	0	0
ESTIMACIÓN POR DETERIORO DE INVENTARIOS	0	0	0	0	0
OTROS ACTIVOS CIRCULANTES	61,043	0	0	61,043	0
VALORES EN GARANTÍA	61,043	0	0	61,043	0
BIENES EN GARANTÍA (EXCLUYE DEPÓSITOS DE FONDOS)	0	0	0	0	0
BIENES DERIVADOS DE EMBARGOS, DECOMISOS, ASEGURAMIENTOS Y DACIÓN EN PAGO	0	0	0	0	0
ADQUISICIÓN CON FONDOS DE TERCEROS	0	0	0	0	0

MUNICIPIO URUAPAN MICHOACAN

Estado Analítico del Activo

Del 01 de octubre al 31 de diciembre del 2020



00037

(En pesos)

Concepto	Saldo Inicial	Cargos del Periodo	Abonos del Periodo	Saldo Final	Variación del Periodo
ACTIVO NO CIRCULANTE	921,246,998	100,655,256	2,845,942	1,019,056,312	97,809,314
INVERSIONES FINANCIERAS A LARGO PLAZO	1,403,295	0	0	1,403,295	0
INVERSIONES A LARGO PLAZO	0	0	0	0	0
TÍTULOS Y VALORES A LARGO PLAZO	1,403,295	0	0	1,403,295	0
FIDEICOMISOS, MANDATOS Y CONTRATOS ANÁLOGOS	0	0	0	0	0
PARTICIPACIONES Y APORTACIONES DE CAPITAL	0	0	0	0	0
DERECHOS A RECIBIR EFECTIVO O EQUIVALENTES A LARGO PLAZO	46,020	0	0	46,020	0
DOCUMENTOS POR COBRAR A LARGO PLAZO	0	0	0	0	0
DEUDORES DIVERSOS A LARGO PLAZO	46,020	0	0	46,020	0
INGRESOS POR RECUPERAR A LARGO PLAZO	0	0	0	0	0
PRÉSTAMOS OTORGADOS A LARGO PLAZO	0	0	0	0	0
OTROS DERECHOS A RECIBIR EFECTIVO O EQUIVALENTES A LARGO PLAZO	0	0	0	0	0
BIENES INMUEBLES, INFRAESTRUCTURA Y CONSTRUCCIONES EN PROCESO	708,202,388	90,346,933	2,845,942	795,703,379	87,500,991
TERRENOS	(2,805,323)	0	2,845,942	(5,651,265)	(2,845,942)
VIVIENDAS	(2,000)	0	0	(2,000)	0
EDIFICIOS NO HABITACIONALES	0	0	0	0	0
INFRAESTRUCTURA	0	0	0	0	0
CONSTRUCCIONES EN PROCESO EN BIENES DE DOMINIO PÚBLICO	410,505,547	90,346,933	0	500,852,480	90,346,933
CONSTRUCCIONES EN PROCESO EN BIENES PROPIOS	1,381,096	0	0	1,381,096	0
OTROS BIENES INMUEBLES	299,123,068	0	0	299,123,068	0
BIENES MUEBLES	210,603,281	10,299,438	0	220,902,719	10,299,438

MUNICIPIO URUAPAN MICHOACAN

Estado Analítico del Activo
Del 01 de octubre al 31 de diciembre del 2020



00038

(En pesos)

Concepto	Saldo Inicial	Cargos del Período	Abonos del Período	Saldo Final	Variación del Período
MOBILIARIO Y EQUIPO DE ADMINISTRACIÓN	176,654,921	437,439	0	177,092,360	437,439
MOBILIARIO Y EQUIPO EDUCACIONAL Y RECREATIVO	5,251,440	369,394	0	5,620,834	369,394
EQUIPO E INSTRUMENTAL MÉDICO Y DE LABORATORIO	790,380	0	0	790,380	0
VEHICULOS Y EQUIPO DE TRANSPORTE	9,159,638	1,517,960	0	10,677,598	1,517,960
EQUIPO DE DEFENSA Y SEGURIDAD	4,016,351	2,336,743	0	6,353,094	2,336,743
MAQUINARIA, OTROS EQUIPOS Y HERRAMIENTAS	14,260,355	5,585,702	0	19,846,057	5,585,702
COLECCIONES, OBRAS DE ARTE Y OBJETOS VALIOSOS	47,105	52,200	0	99,305	52,200
ACTIVOS BIOLÓGICOS	423,092	0	0	423,092	0
ACTIVOS INTANGIBLES	37,620	8,886	0	46,506	8,886
SOFTWARE	37,620	0	0	37,620	0
PATENTES, MARCAS Y DERECHOS	0	0	0	0	0
CONCESIONES Y FRANQUICIAS	0	0	0	0	0
LICENCIAS	0	8,886	0	8,886	8,886
OTROS ACTIVOS INTANGIBLES	0	0	0	0	0
DEPRECIACIÓN, DETERIORO Y AMORTIZACIÓN ACUMULADA DE BIENES E INTANGIBLES	0	0	0	0	0
DEPRECIACIÓN ACUMULADA DE BIENES INMUEBLES	0	0	0	0	0
DEPRECIACIÓN ACUMULADA DE INFRAESTRUCTURA	0	0	0	0	0
DEPRECIACIÓN ACUMULADA DE BIENES MUEBLES	0	0	0	0	0
DETERIORO ACUMULADO ACTIVOS BIOLÓGICOS	0	0	0	0	0
AMORTIZACIÓN ACUMULADA DE ACTIVOS INTANGIBLES	0	0	0	0	0
ACTIVOS DIFERIDOS	954,393	0	0	954,393	0
ESTUDIOS, FORMULACIÓN Y EVALUACIÓN DE PROYECTOS	707,450	0	0	707,450	0

MUNICIPIO URUAPAN MICHOACAN
Estado Analítico del Activo
Del 01 de octubre al 31 de diciembre del 2020
(En pesos)



00039

Concepto	Saldo Inicial	Cargos del Período	Abonos del Período	Saldo Final	Variación del Período
DERECHOS SOBRE BIENES EN RÉGIMEN DE ARRENDAMIENTO FINANCIERO	0	0	0	0	0
GASTOS PAGADOS POR ADELANTADO A LARGO PLAZO	0	0	0	0	0
ANTICIPOS A LARGO PLAZO	0	0	0	0	0
BENEFICIOS AL RETIRO DE EMPLEADOS PAGADOS POR ADELANTADO	0	0	0	0	0
OTROS ACTIVOS DIFERIDOS	246,943	0	0	246,943	0
ESTIMACIÓN POR PÉRDIDA O DETERIORO DE ACTIVOS NO CIRCULANTES	0	0	0	0	0
ESTIMACIONES POR PÉRDIDA DE CUENTAS INCOBRABLES DE DOCUMENTOS POR COBRAR A LARGO PLAZO	0	0	0	0	0
ESTIMACIONES POR PÉRDIDA DE CUENTAS INCOBRABLES DE DEUDORES DIVERSOS POR COBRAR A LARGO PLAZO	0	0	0	0	0
ESTIMACIONES POR PÉRDIDA DE CUENTAS INCOBRABLES DE INGRESOS POR COBRAR A LARGO PLAZO	0	0	0	0	0
ESTIMACIONES POR PÉRDIDA DE CUENTAS INCOBRABLES DE PRÉSTAMOS OTORGADOS A LARGO PLAZO	0	0	0	0	0
ESTIMACIONES POR PÉRDIDA DE OTRAS CUENTAS INCOBRABLES A LARGO PLAZO	0	0	0	0	0
OTROS ACTIVOS NO CIRCULANTES	0	0	0	0	0
BIENES EN CONCESIÓN	0	0	0	0	0
BIENES EN ARRENDAMIENTO FINANCIERO	0	0	0	0	0
BIENES EN COMODATO	0	0	0	0	0



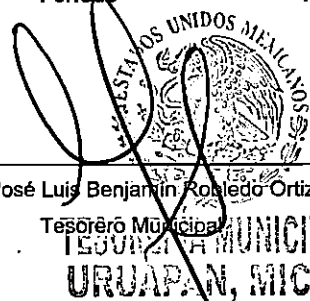

MUNICIPIO URUAPAN MICHOACAN

Estado Analítico del Activo
Del 01 de octubre al 31 de diciembre del 2020

(En pesos)



07000

Concepto	Saldo Inicial	Cargos del Periodo	Abonos del Periodo	Saldo Final	Variación del Periodo
 Ing. Miguel Ángel Paredes Melgoza Presidente Municipal Provisional	 Lic. Norma Adriana Magaña Madrigal Síndico Municipal	 L.C. José Luis Benjamín Roldán Ortiz Tesorero Municipal		 Lic. Víctor Manuel Molina Hernández Contralor Municipal	

"Bajo protesta de decir verdad, declaramos que este reporte y sus notas son razonablemente correctos, y son responsabilidad del emisor."