


MUNICIPIO URUAPAN MICHOACAN

Estado de Actividades

Del 01 de julio al 30 de septiembre del 2021

(En pesos)



0018

	2021	2020
<b>INGRESOS Y OTROS BENEFICIOS</b>		
<b>INGRESOS DE GESTION</b>		
<b>IMPUESTOS</b>	<b>151,912,777</b>	<b>152,734,331</b>
IMPUESTOS SOBRE LOS INGRESOS	88,597,807	77,201,915
IMPUESTO SOBRE EL PATRIMONIO	486,489	116,153
IMPUESTOS SOBRE LA PRODUCCION, EL CONSUMO Y LAS TRANSACCIONES	60,260,142	52,637,058
IMPUESTOS AL COMERCIO EXTERIOR	10,802,543	8,340,924
IMPUESTOS SOBRE NOMINAS Y ASIMILABLES	0	0
IMPUESTOS ECOLOGICOS	0	0
ACCESORIOS DE IMPUESTOS	0	0
IMPUESTOS NO COMPRENDIDOS EN LA LEY DE INGRESOS VIGENTE, CAUSADOS EN EJERCICIOS FISCALES ANTERIORES PENDIENTES DE LIQUIDACIÓN O PAGO	6,875,659	6,944,201
OTROS IMPUESTOS	10,172,975	9,163,579
CUOTAS Y APORTACIONES DE SEGURIDAD SOCIAL	0	0
APORTACIONES PARA FONDOS DE VIVIENDA	0	0
CUOTAS PARA LA SEGURIDAD SOCIAL	0	0
CUOTAS DE AHORRO PARA EL RETIRO	0	0
ACCESORIOS DE CUOTAS Y APORTACIONES DE SEGURIDAD SOCIAL	0	0
OTRAS CUOTAS Y APORTACIONES PARA LA SEGURIDAD SOCIAL	0	0
CONTRIBUCIONES DE MEJORAS	2,946,899	2,420,245
CONTRIBUCION DE MEJORAS POR OBRAS PUBLICAS	91,192	114,472
CONTRIBUCIONES DE MEJORAS NO COMPRENDIDAS EN LA LEY DE INGRESOS VIGENTE, CAUSADAS EN EJERCICIOS FISCALES ANTERIORES PENDIENTES DE LIQUIDACIÓN O PAGO	2,855,707	2,305,774
<b>DERECHOS</b>	<b>45,760,519</b>	<b>57,412,040</b>
DERECHOS POR EL USO, GOCE, APROVECHAMIENTO O EXPLOTACION DE BIENES DE DOMINIO PUBLICO	865,106	887,468
DERECHOS POR PRESTACION DE SERVICIOS	25,549,371	39,550,339
ACCESORIOS DE DERECHOS	611,894	312,728
DERECHOS NO COMPRENDIDOS EN LA LEY DE INGRESOS VIGENTE, CAUSADOS EN EJERCICIOS FISCALES ANTERIORES PENDIENTES DE LIQUIDACIÓN O PAGO	0	0
OTROS DERECHOS	18,734,147	16,661,505
<b>PRODUCTOS</b>	<b>2,711,354</b>	<b>2,118,483</b>
PRODUCTOS	2,711,354	2,118,483
PRODUCTOS NO COMPRENDIDOS EN LA LEY DE INGRESOS VIGENTE, CAUSADOS EN EJERCICIOS FISCALES ANTERIORES PENDIENTES DE LIQUIDACION O PAGO	0	0
<b>APROVECHAMIENTOS</b>	<b>11,896,198</b>	<b>13,581,648</b>
MULTAS	4,987,090	8,721,714
INDEMNIZACIONES	48,487	509,737
REINTEGROS	0	0
APROVECHAMIENTOS PROVENIENTES DE OBRAS PÚBLICAS	0	0
APROVECHAMIENTOS NO COMPRENDIDOS EN LA LEY DE INGRESOS VIGENTE, CAUSADOS EN EJERCICIOS FISCALES ANTERIORES PENDIENTES DE LIQUIDACION O PAGO	0	0
ACCESORIOS DE APROVECHAMIENTOS	294	13,218
OTROS APROVECHAMIENTOS	6,860,327	4,336,979
<b>INGRESOS POR VENTA DE BIENES Y PRESTACION DE SERVICIOS</b>	<b>0</b>	<b>0</b>
INGRESOS POR VENTA DE BIENES Y PRESTACION DE SERVICIOS DE INSTITUCIONES PUBLICAS DE SEGURIDAD SOCIAL	0	0
INGRESOS POR VENTA DE BIENES Y PRESTACION DE SERVICIOS DE	0	0

MUNICIPIO URUAPAN MICHOACAN

Estado de Actividades

Del 01 de julio al 30 de septiembre del 2021

(En pesos)



0019

	2021	2020
EMPRESAS PRODUCTIVAS DEL ESTADO		
INGRESOS POR VENTA DE BIENES Y PRESTACIÓN DE SERVICIOS DE ENTIDADES PARAESTATALES Y FIDEICOMISOS NO EMPRESARIALES Y NO FINANCIEROS	0	0
INGRESOS POR VENTA DE BIENES Y PRESTACION DE SERVICIOS DE ENTIDADES PARAESTATALES EMPRESARIALES NO FINANCIERAS CON PARTICIPACION ESTATAL MAYORITARIA	0	0
INGRESOS POR VENTA DE BIENES Y PRESTACION DE SERVICIOS DE ENTIDADES PARAESTATALES EMPRESARIALES FINANCIERAS MONETARIAS CON PARTICIPACION ESTATAL MAYORITARIA	0	0
INGRESOS POR VENTA DE BIENES Y PRESTACION DE SERVICIOS DE ENTIDADES PARAESTATALES EMPRESARIALES FINANCIERAS NO MONETARIAS CON PARTICIPACION ESTATAL MAYORITARIA	0	0
INGRESOS POR VENTA DE BIENES Y PRESTACION DE SERVICIOS DE FIDEICOMISOS FINANCIEROS PUBLICOS CON PARTICIPACION ESTATAL MAYORITARIA	0	0
INGRESOS POR VENTA DE BIENES Y PRESTACION DE SERVICIOS DE LOS PODERES LEGISLATIVO Y JUDICIAL, Y DE LOS ORGANOS AUTONOMOS	0	0
<b>PARTICIPACIONES, APORTACIONES, CONVENIOS, INCENTIVOS DERIVADOS DE LA COLABORACIÓN FISCAL, FONDOS DISTINTOS DE APORTACIONES, TRANSFERENCIAS, ASIGNACIONES, SUBSIDIOS Y SUBVENCIONES, Y PENSIONES Y JUBILACIONES</b>	<b>497,675,170</b>	<b>492,848,913</b>
PARTICIPACIONES, APORTACIONES, CONVENIOS, INCENTIVOS DERIVADOS DE LA COLABORACIÓN FISCAL Y FONDOS DISTINTOS DE APORTACIONES	497,675,170	492,848,913
PARTICIPACIONES	255,075,626	236,459,464
APORTACIONES	235,264,012	235,952,502
CONVENIOS	7,335,532	20,436,947
INCENTIVOS DERIVADOS DE LA COLABORACIÓN FISCAL	0	0
FONDOS DISTINTOS DE APORTACIONES	0	0
TRANSFERENCIAS, ASIGNACIONES, SUBSIDIOS Y SUBVENCIONES, Y PENSIONES Y JUBILACIONES	0	0
TRANSFERENCIAS Y ASIGNACIONES	0	0
SUBSIDIOS Y SUBVENCIONES	0	0
PENSIONES Y JUBILACIONES	0	0
TRANSFERENCIAS DEL FONDO MEXICANO DEL PETRÓLEO PARA LA ESTABILIZACIÓN Y EL DESARROLLO	0	0
<b>OTROS INGRESOS Y BENEFICIOS</b>	<b>36,599</b>	<b>208,924</b>
INGRESOS FINANCIEROS	26,073	192,190
INTERESES GANADOS DE TÍTULOS, VALORES Y DEMÁS INSTRUMENTOS FINANCIEROS.	26,073	192,190
OTROS INGRESOS FINANCIEROS	0	0
INCREMENTO POR VARIACIÓN DE INVENTARIOS	0	0
INCREMENTO POR VARIACIÓN DE INVENTARIOS DE MERCANCIAS PARA VENTA	0	0
INCREMENTO POR VARIACIÓN DE INVENTARIOS DE MERCANCIAS TERMINADAS	0	0
INCREMENTO POR VARIACIÓN DE INVENTARIOS DE MERCANCIAS EN PROCESO DE ELABORACION	0	0
INCREMENTO POR VARIACIÓN DE INVENTARIOS DE MATERIAS PRIMAS, MATERIALES Y SUMINISTROS PARA PRODUCCION	0	0
INCREMENTO POR VARIACIÓN DE ALMACÉN DE MATERIAS PRIMAS, MATERIALES Y SUMINISTROS DE CONSUMO	0	0
DISMINUCION DEL EXCESO DE ESTIMACIONES POR PERDIDA O DETERIORO U OBSOLESCENCIA	0	0

MUNICIPIO URUAPAN MICHOACAN

Estado de Actividades

Del 01 de julio al 30 de septiembre del 2021

(En pesos)



0020

	2021	2020
DISMINUCION DEL EXCESO DE ESTIMACIONES POR PERDIDA O DETERIORO U OBSOLESCENCIA	0	0
DISMINUCIÓN DEL EXCESO DE PROVISIONES	0	0
DISMINUCION DEL EXCESO DE PROVISIONES	0	0
OTROS INGRESOS Y BENEFICIOS VARIOS	10,526	16,734
BONIFICACIONES Y DESCUENTOS OBTENIDOS	10,520	16,713
DIFERENCIAS POR TIPO DE CAMBIO A FAVOR	0	0
DIFERENCIAS DE COTIZACIONES A FAVOR EN VALORES NEGOCIABLES	0	0
RESULTADO POR POSICION MONETARIA	0	0
UTILIDADES POR PARTICIPACION PATRIMONIAL	0	0
DIFERENCIAS POR REESTRUCTURACION DE DEUDA PUBLICA A FAVOR	0	0
OTROS INGRESOS Y BENEFICIOS VARIOS	6	21
<b>TOTAL DE INGRESOS Y OTROS BENEFICIOS</b>	<b>649,624,546</b>	<b>645,792,168</b>
<b>GASTOS Y OTRAS PERDIDAS</b>		
<b>GASTOS DE FUNCIONAMIENTO</b>	<b>496,472,000</b>	<b>442,278,032</b>
SERVICIOS PERSONALES	297,099,717	276,280,045
REMUNERACIONES AL PERSONAL DE CARÁCTER PERMANENTE	165,591,781	157,050,896
REMUNERACIONES AL PERSONAL DE CARÁCTER TRANSITORIO	55,794,372	53,507,064
REMUNERACIONES ADICIONALES Y ESPECIALES	29,909,132	26,873,364
SEGURIDAD SOCIAL	15,895,140	15,670,047
OTRAS PRESTACIONES SOCIALES Y ECONÓMICAS	28,292,188	21,082,793
PAGO DE ESTÍMULOS A SERVIDORES PÚBLICOS	1,617,104	2,095,882
MATERIALES Y SUMINISTROS	83,706,201	60,090,909
MATERIALES DE ADMINISTRACIÓN, EMISIÓN DE DOCUMENTOS Y ARTÍCULOS OFICIALES	3,790,989	2,567,647
ALIMENTOS Y UTENSILIOS	6,400,709	4,329,559
MATERIAS PRIMAS Y MATERIALES DE PRODUCCIÓN Y COMERCIALIZACIÓN	10,885,836	6,932,501
MATERIALES Y ARTÍCULOS DE CONSTRUCCIÓN Y DE REPARACIÓN	24,529,073	9,669,216
PRODUCTOS QUÍMICOS FARMACÉUTICOS Y DE LABORATORIO	1,422,146	1,008,078
COMBUSTIBLES, LUBRICANTES Y ADITIVOS	27,260,273	26,938,103
VESTUARIO, BLANCOS, PRENDAS DE PROTECCIÓN Y ARTÍCULOS DEPORTIVOS	3,136,261	3,619,050
MATERIALES Y SUMINISTROS PARA SEGURIDAD	77,488	308,844
HERRAMIENTAS, REFACCIONES Y ACCESORIOS MENORES	6,203,425	4,717,912
SERVICIOS GENERALES	115,666,081	105,907,077
SERVICIOS BÁSICOS	43,338,978	43,788,519
SERVICIOS DE ARRENDAMIENTO	13,868,149	10,165,218
SERVICIOS PROFESIONALES, CIENTÍFICOS Y TÉCNICOS Y OTROS SERVICIOS	17,021,690	9,210,480
SERVICIOS FINANCIEROS, BANCARIOS Y COMERCIALES	2,063,292	2,507,199
SERVICIOS DE INSTALACIÓN, REPARACIÓN, MANTENIMIENTO Y CONSERVACIÓN	15,204,448	18,456,298
SERVICIOS DE COMUNICACIÓN SOCIAL Y PUBLICIDAD	5,222,930	5,907,900
SERVICIOS DE TRASLADO Y VIÁTICOS	119,667	272,361
SERVICIOS OFICIALES	1,064,836	877,343
OTROS SERVICIOS GENERALES	17,762,090	14,721,759
<b>TRANSFERENCIAS, ASIGNACIONES, SUBSIDIOS Y OTRAS AYUDAS</b>	<b>92,095,642</b>	<b>85,630,401</b>
TRANSFERENCIAS INTERNAS Y ASIGNACIONES AL SECTOR PUBLICO	0	0
ASIGNACIONES AL SECTOR PÚBLICO	0	0
TRANSFERENCIAS INTERNAS AL SECTOR PÚBLICO	0	0
TRANSFERENCIAS AL RESTO DEL SECTOR PÚBLICO	30,743,458	31,595,236
TRANSFERENCIAS A ENTIDADES PARAESTATALES	30,743,458	31,595,236
TRANSFERENCIAS A ENTIDADES FEDERATIVAS Y MUNICIPIOS	0	0
SUBSIDIOS Y SUBVENCIONES	0	15,000

MUNICIPIO URUAPAN MICHOACAN

Estado de Actividades

Del 01 de julio al 30 de septiembre del 2021

(En pesos)



0021

	2021	2020
SUBSIDIOS	0	15,000
SUBVENCIONES	0	0
AYUDAS SOCIALES	21,378,119	21,544,045
AYUDAS SOCIALES A PERSONAS	21,378,119	21,544,045
BECAS	0	0
AYUDAS SOCIALES A INSTITUCIONES	0	0
AYUDAS SOCIALES POR DESASTRES NATURALES Y OTROS SINISTROS	0	0
PENSIONES Y JUBILACIONES	39,974,065	32,476,120
PENSIONES	39,974,065	32,476,120
JUBILACIONES	0	0
OTRAS PENSIONES Y JUBILACIONES	0	0
TRANSFERENCIAS A FIDEICOMISOS, MANDATOS Y CONTRATOS ANÁLOGOS	0	0
TRANSFERENCIAS A FIDEICOMISOS, MANDATOS Y CONTRATOS ANÁLOGOS AL GOBIERNO	0	0
TRANSFERENCIAS A FIDEICOMISOS, MANDATOS ANÁLOGOS A ENTIDADES PARAESTATALES	0	0
TRANSFERENCIAS A LA SEGURIDAD SOCIAL	0	0
TRANSFERENCIAS POR OBLIGACIONES DE LEY	0	0
DONATIVOS	0	0
DONATIVOS A INSTITUCIONES SIN FINES DE LUCRO	0	0
DONATIVOS A ENTIDADES FEDERATIVAS Y MUNICIPIOS	0	0
DONATIVOS A FIDEICOMISOS, MANDATOS Y CONTRATOS ANÁLOGOS PRIVADOS	0	0
DONATIVOS A FIDEICOMISOS, MANDATOS Y CONTRATOS ANÁLOGOS ESTATALES	0	0
DONATIVOS INTERNACIONALES	0	0
TRANSFERENCIAS AL EXTERIOR	0	0
TRANSFERENCIAS AL EXTERIOR A GOBIERNOS EXTRANJEROS Y ORGANISMOS INTERNACIONALES	0	0
TRANSFERENCIAS AL SECTOR PRIVADO EXTERNO	0	0
PARTICIPACIONES Y APORTACIONES	0	0
PARTICIPACIONES	0	0
PARTICIPACIONES DE LA FEDERACIÓN A ENTIDADES FEDERATIVAS Y MUNICIPALES	0	0
PARTICIPACIONES DE LAS ENTIDADES FEDERATIVAS A LOS MUNICIPIOS	0	0
APORTACIONES	0	0
APORTACIONES DE LA FEDERACIÓN A ENTIDADES FEDERATIVAS Y MUNICIPIOS	0	0
APORTACIONES DE LAS ENTIDADES FEDERATIVAS A LOS MUNICIPIOS	0	0
CONVENIOS	0	0
CONVENIOS DE REASIGNACIÓN	0	0
CONVENIOS DE DESCENTRALIZACIÓN Y OTROS	0	0
INTERESES, COMISIONES Y OTROS GASTOS DE LA DEUDA PUBLICA	525,270	1,111,143
INTERESES DE LA DEUDA PÚBLICA	525,270	1,111,143
INTERESES DE LA DEUDA PÚBLICA INTERNA	525,270	1,111,143
INTERESES DE LA DEUDA PÚBLICA EXTERNA	0	0
COMISIONES DE LA DEUDA PÚBLICA	0	0
COMISIONES DE LA DEUDA PÚBLICA INTERNA	0	0
COMISIONES DE LA DEUDA PÚBLICA EXTERNA	0	0
GASTOS DE LA DEUDA PÚBLICA	0	0
GASTOS DE LA DEUDA PÚBLICA INTERNA	0	0
GASTOS DE LA DEUDA PÚBLICA EXTERNA	0	0
COSTO POR COBERTURAS	0	0

**MUNICIPIO URUAPAN MICHOACAN**  
**Estado de Actividades**  
**Del 01 de julio al 30 de septiembre del 2021**  
(En pesos)



0022

	2021	2020
COSTOS POR COBERTURAS	0	0
APOYOS FINANCIEROS	0	0
APOYOS FINANCIEROS A INTERMEDIARIOS	0	0
APOYO FINANCIERO A AHORRADORES Y DEUDORES DE SISTEMA FINANCIERO NACIONAL	0	0
<b>OTROS GASTOS Y PÉRDIDAS EXTRAORDINARIAS</b>	<b>115,920</b>	<b>98,728</b>
ESTIMACIONES, DEPRECIACIONES, DETERIOROS, OBSOLESCENCIA Y AMORTIZACIONES	0	0
ESTIMACIONES POR PÉRDIDA O DETERIORO DE ACTIVOS CIRCULANTES	0	0
ESTIMACIONES POR PÉRDIDA O DETERIORO DE ACTIVO NO CIRCULANTES	0	0
DEPRECIACIÓN DE BIENES INMUEBLES	0	0
DEPRECIACIÓN DE INFRAESTRUCTURA	0	0
DEPRECIACIÓN DE BIENES MUEBLES	0	0
DETERIORO DE LOS ACTIVOS BIOLÓGICOS	0	0
AMORTIZACIÓN DE ACTIVOS INTANGIBLES	0	0
DISMINUCIÓN DE BIENES POR PÉRDIDA, OBSOLESCENCIA Y DETERIORO	0	0
PROVISIONES	0	0
PROVISIONES DE PASIVOS A CORTO PLAZO	0	0
PROVISIONES DE PASIVOS A LARGO PLAZO	0	0
DISMINUCIÓN DE INVENTARIOS	0	0
DISMINUCIÓN DE INVENTARIOS DE MERCANCIAS PARA VENTA	0	0
DISMINUCIÓN DE INVENTARIOS DE MERCANCIAS TERMINADAS	0	0
DISMINUCIÓN DE INVENTARIOS DE MERCANCIAS EN PROCESO DE ELABORACIÓN	0	0
DISMINUCIÓN DE INVENTARIOS DE MATERIAS PRIMAS, MATERIALES Y SUMINISTROS PARA PRODUCCIÓN	0	0
DISMINUCIÓN DE ALMACEN DE MATERIALES Y SUMINISTROS DE CONSUMO	0	0
AUMENTO POR INSUFICIENCIA DE ESTIMACIONES POR PÉRDIDA O DETERIORO U OBSOLESCENCIA	0	0
AUMENTO POR INSUFICIENCIA DE ESTIMACIONES POR PÉRDIDA O DETERIORO U OBSOLESCENCIA	0	0
AUMENTO POR INSUFICIENCIA DE PROVISIONES	0	0
AUMENTO POR INSUFICIENCIA DE PROVISIONES	0	0
OTROS GASTOS	115,920	98,728
GASTOS DE EJERCICIOS ANTERIORES	0	0
PÉRDIDAS POR RESPONSABILIDADES	0	0
BONIFICACIONES Y DESCUENTOS OTORGADOS	0	0
DIFERENCIAS POR TIPO DE CAMBIO NEGATIVAS	0	0
DIFERENCIA DE COTIZACIONES NEGATIVAS EN VALORES NEGOCIABLES	0	0
RESULTADO POR POSICIÓN MONETARIA	0	0
PÉRDIDAS POR PARTICIPACIÓN PATRIMONIAL	0	0
DIFERENCIAS POR REECTRUCTURACIÓN DE DEUDA PÚBLICA NEGATIVAS	0	0
OTROS GASTOS VARIOS	115,920	98,728
<b>INVERSIÓN PÚBLICA</b>	<b>0</b>	<b>0</b>
INVERSION PUBLICA NO CAPITALIZABLE	0	0
CONSTRUCCIÓN EN BIENES NO CAPITALIZABLE	0	0
<b>TOTAL DE GASTOS Y OTRAS PERDIDAS</b>	<b>589,208,831</b>	<b>529,118,303</b>
<b>RESULTADOS DEL EJERCICIO (AHORRO / DESAHORRO)</b>	<b>60,415,715</b>	<b>116,673,865</b>

MUNICIPIO URUAPAN MICHOACAN

Estado de Actividades

Del 01 de julio al 30 de septiembre del 2021

(En pesos)



0023





MTRO. IGNACIO BENJAMIN CAMPOS EQUIHUA  
PRESIDENTE MUNICIPAL



C. MAGDALENA AZENETH RAMIREZ ESPINOSA  
SINDICA MUNICIPAL



LIC. VICTOR MANUEL SANCHEZ CORNEJO  
TESORERO MUNICIPAL



LIC. ALEJANDRO MORENO BAILON  
ENCARGADO DEL DESPACHO DE LA  
CONTRALORIA MUNICIPAL