


**MUNICIPIO URUAPAN MICHOACAN**  
**Estado de Variación en la Hacienda Pública**  
 Del 01 de Julio al 30 de septiembre del 2021  
 (En pesos)




0026


Concepto	Hacienda Pública/Patrimonio Contribuido	Hacienda Pública/Patrimonio Generado de Ejercicios Anteriores	Hacienda Pública/Patrimonio Generado del Ejercicio	Exceso o Insuficiencia en la Actualización de la Hacienda Pública/Patrimonio	Total
<b>Hacienda Pública /Patrimonio Contribuido Neto 2020</b>	269,828,928				269,828,928
Aportaciones	269,828,928				269,828,928
Donaciones de Capital	0				0
Actualización de la Hacienda Pública/Patrimonio	0				0
<b>Hacienda Pública /Patrimonio Generado Neto 2020</b>		438,973,531	133,826,330		572,799,861
Resultados del Ejercicio (Ahorro/Desahorro)			133,826,330		133,826,330
Resultados de Ejercicios Anteriores		438,973,531			438,973,531
Revalúos					0
Reservas					0
Rectificaciones de Resultados de Ejercicios Anteriores					0
<b>Exceso o Insuficiencia en la Actualización de la Hacienda Pública/Patrimonio Neto 2020</b>				0	0
Resultado por Posición Monetaria				0	0
Resultado por Tendencia de Activos no Monetarios				0	0
<b>Hacienda Pública/Patrimonio Neto Final 2020</b>	269,828,928	438,973,531	133,826,330	0	842,628,789
<b>Cambios en la Hacienda Pública/Patrimonio Contribuido Neto 2021</b>	0				0
Aportaciones	0				0
Donaciones de Capital	0				0
Actualización de la Hacienda Pública/Patrimonio	0				0
<b>Variaciones de la Hacienda Pública/Patrimonio Generado Neto 2021</b>		119,696,651	60,415,715		180,112,366
Resultados del Ejercicio (Ahorro/Desahorro)			60,415,715		60,415,715
Resultados de Ejercicios Anteriores		119,696,651			119,696,651
Revalúos					0
Reservas					0
Rectificaciones de Resultados de Ejercicio Anterior					0
<b>Cambios en el Exceso o Insuficiencia en la Actualización de la Hacienda Pública/Patrimonio Neto 2021</b>				0	0
Resultado por Posición Monetaria				0	0
Resultado por Tendencia de Activos no Monetarios				0	0
<b>Hacienda Pública/Patrimonio Neto Final 2021</b>	269,828,928	558,670,183	194,242,044	0	1,022,741,155


MUNICIPIO URUAPAN MICHOACAN  
Estado de Variación en la Hacienda Pública  
Del 01 de julio al 30 de septiembre del 2021  
(En pesos)



0027

  
PRESIDENCIA MUNICIPAL  
URUAPAN, MICH.  
MTRO. IGNACIO BENJAMIN CAMPOS EQUIHUA C. MAGDALENA AZENETH RAMIREZ ESPINOSA  
PRESIDENTE MUNICIPAL

  
SINDICATURA MUNICIPAL  
URUAPAN, MICH.  
SINDICA MUNICIPAL

  
TESORERÍA MUNICIPAL  
URUAPAN, MICH.  
TESORERO MUNICIPAL

  
CONTADORIA MUNICIPAL  
URUAPAN, MICH.  
LIC. ALEJANDRO MORENO BAÑÓN  
ENCARGADO DEL DESPACHO DE LA  
CONTADORIA MUNICIPAL

"Bajo protesta de decir verdad, declaramos que este reporte y sus notas son razonablemente correctos, y son responsabilidad del emisor."