

MUNICIPIO URUAPAN MICHOACAN

Estado Analítico del Activo

Del 01 de julio al 30 de septiembre del 2021

(En pesos)



0032

Concepto	Saldo Inicial	Cargos del Periodo	Abonos del Periodo	Saldo Final	Variación del Periodo
<b>ACTIVO</b>	<b>1,189,992,525</b>	<b>471,689,692</b>	<b>464,528,862</b>	<b>1,197,153,355</b>	<b>7,160,830</b>
<b>ACTIVO CIRCULANTE</b>	<b>136,865,336</b>	<b>450,591,036</b>	<b>464,384,139</b>	<b>123,072,233</b>	<b>(13,793,103)</b>
EFFECTIVO Y EQUIVALENTES	32,455,075	446,354,005	458,418,663	20,390,417	(12,064,658)
EFFECTIVO	0	196,593,375	196,547,663	45,712	45,712
BANCOS/TESORERÍA	32,455,073	249,760,630	261,871,000	20,344,703	(12,110,370)
BANCOS/DEPENDENCIAS Y OTROS	0	0	0	0	0
INVERSIONES TEMPORALES (HASTA 3 MESES)	2	0	0	2	0
FONDOS CON AFECTACIÓN ESPECÍFICA	0	0	0	0	0
DEPÓSITOS DE FONDOS DE TERCEROS EN GARANTÍA Y/O ADMINISTRACIÓN	0	0	0	0	0
OTROS EFFECTIVOS Y EQUIVALENTES	0	0	0	0	0
DERECHOS A RECIBIR EFFECTIVO O EQUIVALENTES	57,900,826	10,834,153	621,733	68,113,246	10,212,420
INVERSIONES FINANCIERAS DE CORTO PLAZO	0	0	0	0	0
CUENTAS POR COBRAR A CORTO PLAZO	0	0	0	0	0
DEUDORES DIVERSOS POR COBRAR A CORTO PLAZO	55,313,158	10,447,040	272,692	65,487,506	10,174,348
INGRESOS POR RECUPERAR A CORTO PLAZO	0	0	0	0	0
DEUDORES POR ANTICIPOS DE TESORERÍA A CORTO PLAZO	151,571	387,112	349,042	189,641	38,070
PRÉSTAMOS OTORGADOS A CORTO PLAZO	0	0	0	0	0
OTROS DERECHOS A RECIBIR EFFECTIVO O EQUIVALENTES A CORTO PLAZO	2,436,096	0	0	2,436,096	0
DERECHOS A RECIBIR BIENES O SERVICIOS	36,027,662	3,823,608	5,343,743	34,507,527	(1,520,135)
ANTICIPO A PROVEEDORES POR ADQUISICIÓN DE BIENES Y PRESTACIÓN DE SERVICIOS A CORTO PLAZO	17,180,016	3,067,433	17,764	20,229,685	3,049,669

MUNICIPIO URUAPAN MICHOACAN

Estado Analítico del Activo

Del 01 de julio al 30 de septiembre del 2021

(En pesos)



Uruapan

0033

Concepto	Saldo Inicial	Cargos del Periodo	Abonos del Periodo	Saldo Final	Variación del Periodo
ANTICIPO A PROVEEDORES POR ADQUISICION DE BIENES INMUEBLES Y MUEBLES A CORTO PLAZO	0	0	0	0	0
ANTICIPO A PROVEEDORES POR ADQUISICION DE BIENES INTANGIBLES CORTO PLAZO	0	0	0	0	0
ANTICIPO A CONTRATISTAS POR OBRAS PÚBLICAS A CORTO PLAZO	18,847,647	756,175	5,325,979	14,277,843	(4,569,804)
OTROS DERECHOS A RECIBIR BIENES O SERVICIOS A CORTO PLAZO	0	0	0	0	0
INVENTARIOS	0	0	0	0	0
INVENTARIO MERCANCÍAS PARA VENTA	0	0	0	0	0
INVENTARIO MERCANCIAS TERMINADAS	0	0	0	0	0
INVENTARIO MERCANCÍAS EN PROCESO DE ELABORACIÓN	0	0	0	0	0
INVENTARIO MATERIAS PRIMAS, MATERIALES Y SUMINISTROS PARA PRODUCCIÓN	0	0	0	0	0
BIENES EN TRÁNSITO	0	0	0	0	0
ALMACENES	0	0	0	0	0
ALMACÉN DE MATERIALES Y SUMINISTROS DE CONSUMO	0	0	0	0	0
ESTIMACIÓN POR PÉRDIDA O DETERIORO DE ACTIVOS CIRCULANTES	(10,420,730)	(10,420,730)	0	0	(10,420,730)
ESTIMACIÓN PARA CUENTAS INCOBRABLES POR DERECHOS A RECIBIR EFECTIVO O EQUIVALENTES	(10,420,730)	(10,420,730)	0	0	(10,420,730)
ESTIMACIÓN POR DETERIORO DE INVENTARIOS	0	0	0	0	0
OTROS ACTIVOS CIRCULANTES	61,043	0	0	61,043	0
VALORES EN GARANTÍA	61,043	0	0	61,043	0
BIENES EN GARANTÍA (EXCLUYE DEPÓSITOS DE FONDOS)	0	0	0	0	0
BIENES DERIVADOS DE EMBARGOS, DECOMISOS, ASEGURAMIENTOS Y DACIÓN EN PAGO	0	0	0	0	0
ADQUISICIÓN CON FONDOS DE TERCEROS	0	0	0	0	0

MUNICIPIO URUAPAN MICHOACAN

Estado Analítico del Activo

Del 01 de julio al 30 de septiembre del 2021

(En pesos)



0034

Concepto	Saldo Inicial	Cargos del Periodo	Abonos del Periodo	Saldo Final	Variación del Periodo
<b>ACTIVO NO CIRCULANTE</b>	<b>1,053,127,189</b>	<b>21,098,656</b>	<b>144,723</b>	<b>1,074,081,122</b>	<b>20,953,933</b>
INVERSIONES FINANCIERAS A LARGO PLAZO	1,403,295	0	0	1,403,295	0
INVERSIONES A LARGO PLAZO	0	0	0	0	0
TÍTULOS Y VALORES A LARGO PLAZO	1,403,295	0	0	1,403,295	0
FIDEICOMISOS, MANDATOS Y CONTRATOS ANÁLOGOS	0	0	0	0	0
PARTICIPACIONES Y APORTACIONES DE CAPITAL	0	0	0	0	0
DERECHOS A RECIBIR EFECTIVO O EQUIVALENTES A LARGO PLAZO	46,020	0	0	46,020	0
DOCUMENTOS POR COBRAR A LARGO PLAZO	0	0	0	0	0
DEUDORES DIVERSOS A LARGO PLAZO	46,020	0	0	46,020	0
INGRESOS POR RECUPERAR A LARGO PLAZO	0	0	0	0	0
PRÉSTAMOS OTORGADOS A LARGO PLAZO	0	0	0	0	0
OTROS DERECHOS A RECIBIR EFECTIVO O EQUIVALENTES A LARGO PLAZO	0	0	0	0	0
<b>BIENES INMUEBLES, INFRAESTRUCTURA Y CONSTRUCCIONES EN PROCESO</b>	<b>828,486,140</b>	<b>20,199,305</b>	<b>144,723</b>	<b>848,540,722</b>	<b>20,054,582</b>
TERRENOS	(5,853,813)	0	142,151	(5,995,964)	(142,151)
VIVIENDAS	(37,144)	0	2,572	(39,716)	(2,572)
EDIFICIOS NO HABITACIONALES	0	0	0	0	0
INFRAESTRUCTURA	0	0	0	0	0
CONSTRUCCIONES EN PROCESO EN BIENES DE DOMINIO PÚBLICO	533,872,934	19,549,305	0	553,422,239	19,549,305
CONSTRUCCIONES EN PROCESO EN BIENES PROPIOS	1,381,096	0	0	1,381,096	0
OTROS BIENES INMUEBLES	299,123,068	650,000	0	299,773,068	650,000
<b>BIENES MUEBLES</b>	<b>222,190,835</b>	<b>899,351</b>	<b>0</b>	<b>223,090,186</b>	<b>899,351</b>

MUNICIPIO URUAPAN MICHOACAN

Estado Analítico del Activo

Del 01 de julio al 30 de septiembre del 2021

(En pesos)



0035

Concepto	Saldo Inicial	Cargos del Período	Abonos del Período	Saldo Final	Variación del Período
MOBILIARIO Y EQUIPO DE ADMINISTRACIÓN	177,142,180	50,398	0	177,192,578	50,398
MOBILIARIO Y EQUIPO EDUCACIONAL Y RECREATIVO	5,631,634	0	0	5,631,634	0
EQUIPO E INSTRUMENTAL MÉDICO Y DE LABORATORIO	1,454,494	39,300	0	1,493,794	39,300
VEHICULOS Y EQUIPO DE TRANSPORTE	10,810,531	702,496	0	11,513,027	702,496
EQUIPO DE DEFENSA Y SEGURIDAD	6,353,094	0	0	6,353,094	0
MAQUINARIA, OTROS EQUIPOS Y HERRAMIENTAS	20,276,506	107,157	0	20,383,663	107,157
COLECCIONES, OBRAS DE ARTE Y OBJETOS VALIOSOS	99,305	0	0	99,305	0
ACTIVOS BIOLÓGICOS	423,092	0	0	423,092	0
ACTIVOS INTANGIBLES	46,506	0	0	46,506	0
SOFTWARE	37,620	0	0	37,620	0
PATENTES, MARCAS Y DERECHOS	0	0	0	0	0
CONCESIONES Y FRANQUICIAS	0	0	0	0	0
LICENCIAS	8,886	0	0	8,886	0
OTROS ACTIVOS INTANGIBLES	0	0	0	0	0
DEPRECIACIÓN, DETERIORO Y AMORTIZACIÓN ACUMULADA DE BIENES E INTANGIBLES	0	0	0	0	0
DEPRECIACIÓN ACUMULADA DE BIENES INMUEBLES	0	0	0	0	0
DEPRECIACIÓN ACUMULADA DE INFRAESTRUCTURA	0	0	0	0	0
DEPRECIACIÓN ACUMULADA DE BIENES MUEBLES	0	0	0	0	0
DETERIORO ACUMULADO ACTIVOS BIOLÓGICOS	0	0	0	0	0
AMORTIZACIÓN ACUMULADA DE ACTIVOS INTANGIBLES	0	0	0	0	0
ACTIVOS DIFERIDOS	954,393	0	0	954,393	0
ESTUDIOS, FORMULACIÓN Y EVALUACIÓN DE PROYECTOS	707,450	0	0	707,450	0

MUNICIPIO URUAPAN MICHOACAN

Estado Analítico del Activo

Del 01 de julio al 30 de septiembre del 2021

(En pesos)



0036

Concepto	Saldo Inicial	Cargos del Periodo	Abonos del Periodo	Saldo Final	Variación del Periodo
DERECHOS SOBRE BIENES EN RÉGIMEN DE ARRENDAMIENTO FINANCIERO	0	0	0	0	0
GASTOS PAGADOS POR ADELANTADO A LARGO PLAZO	0	0	0	0	0
ANTICIPOS A LARGO PLAZO	0	0	0	0	0
BENEFICIOS AL RETIRO DE EMPLEADOS PAGADOS POR ADELANTADO	0	0	0	0	0
OTROS ACTIVOS DIFERIDOS	246,943	0	0	246,943	0
ESTIMACIÓN POR PÉRDIDA O DETERIORO DE ACTIVOS NO CIRCULANTES	0	0	0	0	0
ESTIMACIONES POR PÉRDIDA DE CUENTAS INCOBRABLES DE DOCUMENTOS POR COBRAR A LARGO PLAZO	0	0	0	0	0
ESTIMACIONES POR PÉRDIDA DE CUENTAS INCOBRABLES DE DEUDORES DIVERSOS POR COBRAR A LARGO PLAZO	0	0	0	0	0
ESTIMACIONES POR PÉRDIDA DE CUENTAS INCOBRABLES DE INGRESOS POR COBRAR A LARGO PLAZO	0	0	0	0	0
ESTIMACIONES POR PÉRDIDA DE CUENTAS INCOBRABLES DE PRÉSTAMOS OTORGADOS A LARGO PLAZO	0	0	0	0	0
ESTIMACIONES POR PÉRDIDA DE OTRAS CUENTAS INCOBRABLES A LARGO PLAZO	0	0	0	0	0
OTROS ACTIVOS NO CIRCULANTES	0	0	0	0	0
BIENES EN CONCESIÓN	0	0	0	0	0
BIENES EN ARRENDAMIENTO FINANCIERO	0	0	0	0	0
BIENES EN COMODATO	0	0	0	0	0

MUNICIPIO URUAPAN MICHOACAN





Estado Analítico del Activo

Del 01 de julio al 30 de septiembre del 2021

(En pesos)



0037

Concepto	Saldo Inicial	Cargos del Periodo	Abonos del Periodo	Saldo Final	Variación del Periodo
 MTRO. IGNACIO BENJAMIN CAMPOS EQUIHUA PRESIDENTE MUNICIPAL	 C. MAGDALENA AZENETH RAMIREZ ESPINOSA SINDICA MUNICIPAL	 L.C. VICTOR MANUEL SANCHEZ CORNEJO TESORERO MUNICIPAL	 LIC. ALEJANDRO MORENO BAILÓN ENCARGADO DEL DESPACHO DE LA CONTRALORIA MUNICIPAL		

"Bajo protesta de decir verdad; declaramos que este reporte y sus notas son razonablemente correctos, y son responsabilidad del emisor."