






MUNICIPIO URUAPAN MICHOACAN
Estado Analítico del Ejercicio del Presupuesto de Egresos
Clasificación Funcional (Finalidad y Función)
Del 01 de enero al 31 de marzo del 2022
(En pesos)



Concepto	Aprobado	Ampliaciones/ (Reducciones)	Egresos			Subejercicio
			Modificado	Devengado	Pagado	
GOBIERNO						
LEGISLACIÓN	13,584,502	328,177	13,912,679	3,356,773	3,224,114	10,555,906
JUSTICIA	4,643,600	5,514	4,649,114	1,474,742	1,415,515	3,174,372
COORDINACIÓN DE LA POLÍTICA DE GOBIERNO	216,872,811	(6,347,279)	210,525,532	61,031,861	54,513,022	149,493,671
RELACIONES EXTERIORES	4,609,854	183,680	4,793,533	1,159,052	1,127,774	3,634,482
ASUNTOS FINANCIEROS Y HACENDARIOS	99,304,164	(17,447,427)	81,856,738	6,621,683	6,443,087	75,235,055
ASUNTOS DE ORDEN PÚBLICO Y DE SEGURIDAD INTERIOR	164,602,077	10,007,312	174,609,389	44,599,088	41,798,948	130,010,301
OTROS SERVICIOS GENERALES	47,614,488	1,898,566	49,513,054	10,983,563	9,836,481	38,529,491
	551,231,496	(11,371,457)	539,860,039	129,226,762	118,358,941	410,633,278
DESARROLLO SOCIAL						
PROTECCIÓN AMBIENTAL	91,719,742	2,625,322	94,345,064	23,661,810	20,095,329	70,683,254
VIVIENDA Y SERVICIOS A LA COMUNIDAD	295,060,298	12,011,760	307,072,058	27,086,762	25,029,168	279,985,296
RECREACIÓN, CULTURA Y OTRAS MANIFESTACIONES SOCIALES	25,071,001	443,365	25,514,366	5,467,132	5,139,770	20,047,235
PROTECCIÓN SOCIAL	27,157,830	1,265,215	28,423,046	6,518,437	6,131,712	21,904,608
OTROS ASUNTOS SOCIALES	8,527,483	465,447	8,992,931	2,475,111	2,350,930	6,517,820
	447,536,355	16,811,109	464,347,464	65,209,251	58,746,909	399,138,213
DESARROLLO ECONÓMICO						
ASUNTOS ECONÓMICOS, COMERCIALES Y LABORALES EN GENERAL	8,073,270	84,805	8,158,074	1,731,622	1,564,958	6,426,452
TRANSPORTE	402,184	3,625	405,809	96,479	57,588	309,330
TURISMO	5,285,688	644	5,286,332	1,703,073	1,206,270	3,583,259
CIENCIA, TECNOLOGÍA E INNOVACIÓN	3,939,679	(146)	3,939,532	846,663	818,878	3,092,869
	17,700,820	88,927	17,789,747	4,377,837	3,647,693	13,411,910
Total del Gasto:	1,016,468,671	5,528,580	1,021,997,251	198,813,850	180,753,543	823,183,400

MUNICIPIO URUAPAN MICHOACAN
Estado Analítico del Ejercicio del Presupuesto de Egresos
Clasificación Funcional (Finalidad y Función)
Del 01 de enero al 31 de marzo del 2022
(En pesos)



Concepto	Aprobado	Ampliaciones/ (Reducciones)	Egresos Modificado	Devengado	Pagado	Subejercicio
 MTRO. IGNACIO BENJAMIN CAMPOS PRESIDENTE MUNICIPAL	 C. MAGDALENA ZENETH RAMIREZ ESPINOSA SINDICA MUNICIPAL	 L.C. VICTOR MANUEL SANCHEZ CORNEJO TESORERO MUNICIPAL TESORERIA MUNICIPAL URUAPAN, MICH.	 MTRO. JOSÉ MANUEL PIZENO NÁREZ CONTRALOR MUNICIPAL			

"Bajo protesta de decir verdad, declaramos que este reporte y sus notas son razonablemente correctos y son responsabilidad del emisor."