

MUNICIPIO URUAPAN MICHOACAN

Estado Analítico del Activo

Del 01 de enero al 31 de diciembre del 2021

(En pesos)



278

| Concepto | Saldo Inicial | Cargos del Periodo | Abonos del Periodo | Saldo Final | Variación del Periodo |
|--|----------------------|----------------------|----------------------|----------------------|-----------------------|
| ACTIVO | 1,155,889,827 | 2,179,967,372 | 2,034,228,422 | 1,301,628,777 | 145,738,950 |
| ACTIVO CIRCULANTE | 136,833,515 | 2,026,660,986 | 2,027,798,006 | 135,696,495 | (1,137,020) |
| EFFECTIVO Y EQUIVALENTES | 53,009,442 | 1,978,113,365 | 2,002,341,262 | 28,781,545 | (24,227,897) |
| EFFECTIVO | 7,936,751 | 886,198,765 | 894,135,516 | 0 | (7,936,751) |
| BANCOS/TESORERÍA | 45,072,689 | 1,091,914,600 | 1,108,205,746 | 28,781,543 | (16,291,146) |
| BANCOS/DEPENDENCIAS Y OTROS | 0 | 0 | 0 | 0 | 0 |
| INVERSIONES TEMPORALES (HASTA 3 MESES) | 2 | 0 | 0 | 2 | 0 |
| FONDOS CON AFECTACIÓN ESPECÍFICA | 0 | 0 | 0 | 0 | 0 |
| DEPÓSITOS DE FONDOS DE TERCEROS EN GARANTÍA Y/O ADMINISTRACIÓN | 0 | 0 | 0 | 0 | 0 |
| OTROS EFFECTIVOS Y EQUIVALENTES | 0 | 0 | 0 | 0 | 0 |
| DERECHOS A RECIBIR EFFECTIVO O EQUIVALENTES | 54,050,655 | 16,334,857 | 2,449,896 | 67,935,616 | 13,884,961 |
| INVERSIONES FINANCIERAS DE CORTO PLAZO | 0 | 0 | 0 | 0 | 0 |
| CUENTAS POR COBRAR A CORTO PLAZO | 0 | 0 | 0 | 0 | 0 |
| DEUDORES DIVERSOS POR COBRAR A CORTO PLAZO | 51,612,987 | 14,261,738 | 390,777 | 65,483,948 | 13,870,961 |
| INGRESOS POR RECUPERAR A CORTO PLAZO | 0 | 0 | 0 | 0 | 0 |
| DEUDORES POR ANTICIPOS DE TESORERÍA A CORTO PLAZO | 1,571 | 2,073,119 | 2,059,119 | 15,571 | 14,000 |
| PRÉSTAMOS OTORGADOS A CORTO PLAZO | 0 | 0 | 0 | 0 | 0 |
| OTROS DERECHOS A RECIBIR EFFECTIVO O EQUIVALENTES A CORTO PLAZO | 2,436,096 | 0 | 0 | 2,436,096 | 0 |
| DERECHOS A RECIBIR BIENES O SERVICIOS | 29,712,376 | 32,212,764 | 23,006,849 | 38,918,291 | 9,205,915 |
| ANTICIPO A PROVEEDORES POR ADQUISICIÓN DE BIENES Y PRESTACIÓN DE SERVICIOS A CORTO PLAZO | 15,976,192 | 4,720,764 | 4,703,617 | 15,993,339 | 17,147 |

MUNICIPIO URUAPAN MICHOACAN

Estado Analítico del Activo

Del 01 de enero al 31 de diciembre del 2021

(En pesos)



322

| Concepto | Saldo Inicial | Cargos del Periodo | Abonos del Periodo | Saldo Final | Variación del Periodo |
|--|---------------|--------------------|--------------------|-------------|-----------------------|
| ANTICIPO A PROVEEDORES POR ADQUISICION DE BIENES INMUEBLES Y MUEBLES A CORTO PLAZO | 0 | 0 | 0 | 0 | 0 |
| ANTICIPO A PROVEEDORES POR ADQUISICION DE BIENES INTANGIBLES CORTO PLAZO | 0 | 0 | 0 | 0 | 0 |
| ANTICIPO A CONTRATISTAS POR OBRAS PÚBLICAS A CORTO PLAZO | 13,736,184 | 27,491,999 | 18,303,232 | 22,924,951 | 9,188,767 |
| OTROS DERECHOS A RECIBIR BIENES O SERVICIOS A CORTO PLAZO | 0 | 0 | 0 | 0 | 0 |
| INVENTARIOS | 0 | 0 | 0 | 0 | 0 |
| INVENTARIO MERCANCÍAS PARA VENTA | 0 | 0 | 0 | 0 | 0 |
| INVENTARIO MERCANCIAS TERMINADAS | 0 | 0 | 0 | 0 | 0 |
| INVENTARIO MERCANCÍAS EN PROCESO DE ELABORACIÓN | 0 | 0 | 0 | 0 | 0 |
| INVENTARIO MATERIAS PRIMAS, MATERIALES Y SUMINISTROS PARA PRODUCCIÓN | 0 | 0 | 0 | 0 | 0 |
| BIENES EN TRÁNSITO | 0 | 0 | 0 | 0 | 0 |
| ALMACENES | 0 | 0 | 0 | 0 | 0 |
| ALMACÉN DE MATERIALES Y SUMINISTROS DE CONSUMO | 0 | 0 | 0 | 0 | 0 |
| ESTIMACIÓN POR PÉRDIDA O DETERIORO DE ACTIVOS CIRCULANTES | 0 | 0 | 0 | 0 | 0 |
| ESTIMACIÓN PARA CUENTAS INCOBRABLES POR DERECHOS A RECIBIR EFECTIVO O EQUIVALENTES | 0 | 0 | 0 | 0 | 0 |
| ESTIMACIÓN POR DETERIORO DE INVENTARIOS | 0 | 0 | 0 | 0 | 0 |
| OTROS ACTIVOS CIRCULANTES | 61,043 | 0 | 0 | 61,043 | 0 |
| VALORES EN GARANTÍA | 61,043 | 0 | 0 | 61,043 | 0 |
| BIENES EN GARANTÍA (EXCLUYE DEPÓSITOS DE FONDOS) | 0 | 0 | 0 | 0 | 0 |
| BIENES DERIVADOS DE EMBARGOS, DECOMISOS, ASEGURAMIENTOS Y DACIÓN EN PAGO | 0 | 0 | 0 | 0 | 0 |
| ADQUISICIÓN CON FONDOS DE TERCEROS | 0 | 0 | 0 | 0 | 0 |

MUNICIPIO URUAPAN MICHOACAN

Estado Analítico del Activo

Del 01 de enero al 31 de diciembre del 2021

(En pesos)



| Concepto | Saldo Inicial | Cargos del Periodo | Abonos del Periodo | Saldo Final | Variación del Periodo |
|--|----------------------|--------------------|--------------------|----------------------|-----------------------|
| ACTIVO NO CIRCULANTE | 1,019,056,312 | 153,306,386 | 6,430,416 | 1,165,932,282 | 146,875,970 |
| INVERSIONES FINANCIERAS A LARGO PLAZO | 1,403,295 | 0 | 0 | 1,403,295 | 0 |
| INVERSIONES A LARGO PLAZO | 0 | 0 | 0 | 0 | 0 |
| TÍTULOS Y VALORES A LARGO PLAZO | 1,403,295 | 0 | 0 | 1,403,295 | 0 |
| FIDEICOMISOS, MANDATOS Y CONTRATOS ANÁLOGOS | 0 | 0 | 0 | 0 | 0 |
| PARTICIPACIONES Y APORTACIONES DE CAPITAL | 0 | 0 | 0 | 0 | 0 |
| DERECHOS A RECIBIR EFECTIVO O EQUIVALENTES A LARGO PLAZO | 46,020 | 0 | 0 | 46,020 | 0 |
| DOCUMENTOS POR COBRAR A LARGO PLAZO | 0 | 0 | 0 | 0 | 0 |
| DEUDORES DIVERSOS A LARGO PLAZO | 46,020 | 0 | 0 | 46,020 | 0 |
| INGRESOS POR RECUPERAR A LARGO PLAZO | 0 | 0 | 0 | 0 | 0 |
| PRÉSTAMOS OTORGADOS A LARGO PLAZO | 0 | 0 | 0 | 0 | 0 |
| OTROS DERECHOS A RECIBIR EFECTIVO O EQUIVALENTES A LARGO PLAZO | 0 | 0 | 0 | 0 | 0 |
| BIENES INMUEBLES, INFRAESTRUCTURA Y CONSTRUCCIONES EN PROCESO | 795,703,379 | 150,871,462 | 6,430,416 | 940,144,425 | 144,441,046 |
| TERRENOS | (5,651,265) | 6,048,000 | 6,392,700 | (5,995,965) | (344,700) |
| VIVIENDAS | (2,000) | 0 | 37,716 | (39,716) | (37,716) |
| EDIFICIOS NO HABITACIONALES | 0 | 0 | 0 | 0 | 0 |
| INFRAESTRUCTURA | 0 | 0 | 0 | 0 | 0 |
| CONSTRUCCIONES EN PROCESO EN BIENES DE DOMINIO PÚBLICO | 500,852,480 | 144,173,462 | 0 | 645,025,942 | 144,173,462 |
| CONSTRUCCIONES EN PROCESO EN BIENES PROPIOS | 1,381,096 | 0 | 0 | 1,381,096 | 0 |
| OTROS BIENES INMUEBLES | 299,123,068 | 650,000 | 0 | 299,773,068 | 650,000 |
| BIENES MUEBLES | 220,902,719 | 2,434,923 | 0 | 223,337,642 | 2,434,923 |

MUNICIPIO URUAPAN MICHOACAN

Estado Analítico del Activo

Del 01 de enero al 31 de diciembre del 2021

(En pesos)



| Concepto | Saldo Inicial | Cargos del Periodo | Abonos del Periodo | Saldo Final | Variación del Periodo |
|--|---------------|--------------------|--------------------|-------------|-----------------------|
| MOBILIARIO Y EQUIPO DE ADMINISTRACIÓN | 177,092,360 | 115,203 | 0 | 177,207,563 | 115,203 |
| MOBILIARIO Y EQUIPO EDUCACIONAL Y RECREATIVO | 5,620,835 | 10,799 | 0 | 5,631,634 | 10,799 |
| EQUIPO E INSTRUMENTAL MÉDICO Y DE LABORATORIO | 790,380 | 703,414 | 0 | 1,493,794 | 703,414 |
| VEHICULOS Y EQUIPO DE TRANSPORTE | 10,677,598 | 835,429 | 0 | 11,513,027 | 835,429 |
| EQUIPO DE DEFENSA Y SEGURIDAD | 6,353,094 | 0 | 0 | 6,353,094 | 0 |
| MAQUINARIA, OTROS EQUIPOS Y HERRAMIENTAS | 19,846,056 | 770,078 | 0 | 20,616,134 | 770,078 |
| COLECCIONES, OBRAS DE ARTE Y OBJETOS VALIOSOS | 99,305 | 0 | 0 | 99,305 | 0 |
| ACTIVOS BIOLÓGICOS | 423,092 | 0 | 0 | 423,092 | 0 |
| ACTIVOS INTANGIBLES | 46,506 | 0 | 0 | 46,506 | 0 |
| SOFTWARE | 37,620 | 0 | 0 | 37,620 | 0 |
| PATENTES, MARCAS Y DERECHOS | 0 | 0 | 0 | 0 | 0 |
| CONCESIONES Y FRANQUICIAS | 0 | 0 | 0 | 0 | 0 |
| LICENCIAS | 8,886 | 0 | 0 | 8,886 | 0 |
| OTROS ACTIVOS INTANGIBLES | 0 | 0 | 0 | 0 | 0 |
| DEPRECIACIÓN, DETERIORO Y AMORTIZACIÓN ACUMULADA DE BIENES E INTANGIBLES | 0 | 0 | 0 | 0 | 0 |
| DEPRECIACIÓN ACUMULADA DE BIENES INMUEBLES | 0 | 0 | 0 | 0 | 0 |
| DEPRECIACIÓN ACUMULADA DE INFRAESTRUCTURA | 0 | 0 | 0 | 0 | 0 |
| DEPRECIACIÓN ACUMULADA DE BIENES MUEBLES | 0 | 0 | 0 | 0 | 0 |
| DETERIORO ACUMULADO ACTIVOS BIOLÓGICOS | 0 | 0 | 0 | 0 | 0 |
| AMORTIZACIÓN ACUMULADA DE ACTIVOS INTANGIBLES | 0 | 0 | 0 | 0 | 0 |
| ACTIVOS DIFERIDOS | 954,393 | 0 | 0 | 954,393 | 0 |
| ESTUDIOS, FORMULACIÓN Y EVALUACIÓN DE PROYECTOS | 707,450 | 0 | 0 | 707,450 | 0 |

MUNICIPIO URUAPAN MICHOACAN

Estado Analítico del Activo

Del 01 de enero al 31 de diciembre del 2021

(En pesos)



Uruapan

La transformación es Bien

282

| Concepto | Saldo Inicial | Cargos del Periodo | Abonos del Periodo | Saldo Final | Variación del Periodo |
|---|---------------|--------------------|--------------------|-------------|-----------------------|
| DERECHOS SOBRE BIENES EN RÉGIMEN DE ARRENDAMIENTO FINANCIERO | 0 | 0 | 0 | 0 | 0 |
| GASTOS PAGADOS POR ADELANTADO A LARGO PLAZO | 0 | 0 | 0 | 0 | 0 |
| ANTICIPOS A LARGO PLAZO | 0 | 0 | 0 | 0 | 0 |
| BENEFICIOS AL RETIRO DE EMPLEADOS PAGADOS POR ADELANTADO | 0 | 0 | 0 | 0 | 0 |
| OTROS ACTIVOS DIFERIDOS | 246,943 | 0 | 0 | 246,943 | 0 |
| ESTIMACIÓN POR PÉRDIDA O DETERIORO DE ACTIVOS NO CIRCULANTES | 0 | 0 | 0 | 0 | 0 |
| ESTIMACIONES POR PÉRDIDA DE CUENTAS INCOBRABLES DE DOCUMENTOS POR COBRAR A LARGO PLAZO | 0 | 0 | 0 | 0 | 0 |
| ESTIMACIONES POR PÉRDIDA DE CUENTAS INCOBRABLES DE DEUDORES DIVERSOS POR COBRAR A LARGO PLAZO | 0 | 0 | 0 | 0 | 0 |
| ESTIMACIONES POR PÉRDIDA DE CUENTAS INCOBRABLES DE INGRESOS POR COBRAR A LARGO PLAZO | 0 | 0 | 0 | 0 | 0 |
| ESTIMACIONES POR PÉRDIDA DE CUENTAS INCOBRABLES DE PRÉSTAMOS OTORGADOS A LARGO PLAZO | 0 | 0 | 0 | 0 | 0 |
| ESTIMACIONES POR PÉRDIDA DE OTRAS CUENTAS INCOBRABLES A LARGO PLAZO | 0 | 0 | 0 | 0 | 0 |
| OTROS ACTIVOS NO CIRCULANTES | 0 | 0 | 0 | 0 | 0 |
| BIENES EN CONCESIÓN | 0 | 0 | 0 | 0 | 0 |
| BIENES EN ARRENDAMIENTO FINANCIERO | 0 | 0 | 0 | 0 | 0 |
| BIENES EN COMODATO | 0 | 0 | 0 | 0 | 0 |


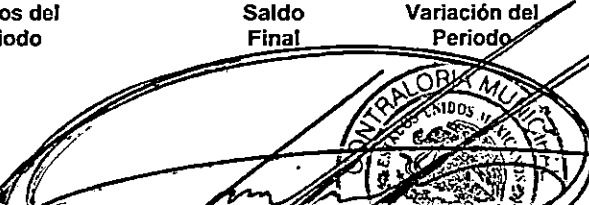

MUNICIPIO URUAPAN MICHOACAN

Estado Analítico del Activo

Del 01 de enero al 31 de diciembre del 2021

(En pesos)



| Concepto | Saldo Inicial | Cargos del Periodo | Abonos del Periodo | Saldo Final | Variación del Periodo |
|--|--|---|---|---|-----------------------|
|  MTRO. IGNACIO BENJAMIN CAMPOS EQUIHUA PRESIDENTE MUNICIPAL |   SINDICATURA MUNICIPAL SINDICA MUNICIPAL URUAPAN, MICH. |   TESORERÍA MUNICIPAL URUAPAN, MICH. |   TESORERÍA MUNICIPAL URUAPAN, MICH. |   LIC. ALEJANDRO MORENO BAILÓN ENCARGADO DEL DESPACHO CONTRALORIA MUNICIPAL | |

"Bajo protesta de decir verdad, declaramos que este reporte y sus notas son razonablemente correctos y son responsabilidad del emisor."