

MUNICIPIO URUAPAN MICHOACAN
Estado Analítico del Ejercicio del Presupuesto de Egresos
Clasificación por Objeto del Gasto (Capítulo y Concepto)
Del 01 de enero al 31 de marzo del 2021
(En pesos)



0101

Concepto	Aprobado	Ampliaciones/ (Reducciones)	Egresos			Subejercicio
			Modificado	Devengado	Pagado	
SERVICIOS PERSONALES						
REMUNERACIONES AL PERSONAL DE CARÁCTER PERMANENTE	210,081,936	(3,179,988)	206,901,948	53,626,283	53,626,283	153,275,665
REMUNERACIONES AL PERSONAL DE CARÁCTER TRANSITORIO	108,358,128	(83,044)	108,275,085	19,347,257	18,730,331	88,927,828
REMUNERACIONES ADICIONALES Y ESPECIALES	71,286,197	1,388,324	72,674,521	8,978,055	8,978,055	63,696,466
SEGURIDAD SOCIAL	21,648,712	66,787	21,715,500	5,605,388	5,605,388	16,110,112
OTRAS PRESTACIONES SOCIALES Y ECONÓMICAS	33,873,228	2,257,473	36,130,702	8,820,579	7,799,108	27,310,123
PAGO DE ESTÍMULOS A SERVIDORES PÚBLICOS	2,929,541	61,337	2,990,878	580,612	580,612	2,410,266
	448,177,743	510,890	448,688,633	96,958,174	95,319,776	351,730,460
MATERIALES Y SUMINISTROS						
MATERIALES DE ADMINISTRACIÓN, EMISIÓN DE DOCUMENTOS Y ARTÍCULOS OFICIALES	4,491,151	(694,579)	3,796,572	828,287	290,133	2,968,285
ALIMENTOS Y UTENSILIOS	6,945,459	(921,501)	6,023,958	2,132,023	1,441,544	3,891,935
MATERIAS PRIMAS Y MATERIALES DE PRODUCCIÓN Y COMERCIALIZACIÓN	340,900	1,485,944	1,826,844	1,715,369	970,540	111,475
MATERIALES Y ARTÍCULOS DE CONSTRUCCIÓN Y DE REPARACIÓN	16,622,338	4,699,131	21,321,469	16,282,103	14,521,270	5,039,366
PRODUCTOS QUÍMICOS, FARMACÉUTICOS Y DE LABORATORIO	844,823	312,760	1,157,583	550,345	288,042	- 607,238
COMBUSTIBLES, LUBRICANTES Y ADITIVOS	34,538,877	(768,743)	33,770,134	10,700,119	4,373,361	23,070,016
VESTUARIO, BLANCOS, PRENDAS DE PROTECCION Y ARTICULOS DEPORTIVOS	7,485,436	(161,771)	7,323,664	1,391,118	898,741	5,932,546
MATERIALES Y SUMINISTROS PARA SEGURIDAD	426,856	(84,438)	342,418	37,700	37,700	304,718
HERRAMIENTAS, REFACCIONES Y ACCESORIOS MENORES	9,224,836	(796,491)	8,428,345	1,418,342	571,235	7,010,002
	80,920,676	3,070,312	83,990,987	35,055,406	23,392,566	48,935,582

MUNICIPIO URUAPAN MICHOACAN
Estado Analítico del Ejercicio del Presupuesto de Egresos
Clasificación por Objeto del Gasto (Capítulo y Concepto)
Del 01 de enero al 31 de marzo del 2021
(En pesos)



0102


Concepto	Aprobado	Ampliaciones/ (Reducciones)	Egresos			Subejercicio
			Modificado	Devengado	Pagado	
SERVICIOS GENERALES						
SERVICIOS BÁSICOS	57,879,605	(7,010,263)	50,869,342	13,205,434	13,099,893	37,663,908
SERVICIOS DE ARRENDAMIENTO	8,977,920	1,293,863	10,271,783	3,881,353	2,913,117	6,390,430
SERVICIOS PROFESIONALES, CIENTÍFICOS, TÉCNICOS Y OTROS SERVICIOS	8,297,211	59,132	8,356,343	1,306,673	1,246,260	7,049,669
SERVICIOS FINANCIEROS, BANCARIOS Y COMERCIALES	6,258,894	(445,731)	5,813,163	75,662	65,222	5,737,501
SERVICIOS DE INSTALACIÓN, REPARACIÓN, MANTENIMIENTO Y CONSERVACIÓN	23,504,136	(1,641,963)	21,862,173	4,807,727	4,321,002	17,054,446
SERVICIOS DE COMUNICACIÓN SOCIAL Y PUBLICIDAD	7,688,017	(45,099)	7,642,918	1,889,879	1,889,879	5,753,039
SERVICIOS DE TRASLADO Y VIÁTICOS	2,037,586	(466,449)	1,571,137	44,955	28,366	1,526,183
SERVICIOS OFICIALES	2,117,829	(297,825)	1,820,004	271,614	212,296	1,548,390
OTROS SERVICIOS GENERALES	18,914,994	(238,099)	18,676,895	10,554,759	9,093,134	8,122,135
	135,676,192	(8,792,435)	126,883,757	36,038,056	32,869,167	90,845,701
TRANSFERENCIAS, ASIGNACIONES, SUBSIDIOS Y OTRAS AYUDAS						
TRANSFERENCIAS AL RESTO DEL SECTOR PÚBLICO	45,394,752	9,982,159	55,376,912	10,011,618	9,825,203	45,365,294
SUBSIDIOS Y SUBVENCIONES	1,050,000	0	1,050,000	0	0	1,050,000
AYUDAS SOCIALES	30,194,585	(7,531,360)	22,663,225	9,627,199	9,148,644	13,036,026
PENSIONES Y JUBILACIONES	55,282,504	0	55,282,504	11,639,566	11,058,755	43,642,938
	131,921,841	2,450,800	134,372,640	31,278,383	30,032,601	103,094,257
BIENES MUEBLES, INMUEBLES E INTANGIBLES						
MOBILIARIO Y EQUIPO DE ADMINISTRACIÓN	3,217,285	11,404,497	14,621,783	34,219	23,221	14,587,564
MOBILIARIO Y EQUIPO EDUCACIONAL Y RECREATIVO	178,984	(114,869)	64,115	0	0	64,115
EQUIPO E INSTRUMENTAL MÉDICO Y DE LABORATORIO	75,000	560,010	635,010	594,114	0	40,896
VEHÍCULOS Y EQUIPO DE TRANSPORTE	1,666,500	130,078	1,796,578	132,933	0	1,663,645
EQUIPO DE DEFENSA Y SEGURIDAD	1,262,902	(707,995)	554,907	0	0	554,907
MAQUINARIA, OTROS EQUIPOS Y HERRAMIENTAS	2,446,567	(365,605)	2,080,962	203,857	193,517	1,877,105
ACTIVOS BIOLÓGICOS	52,000	(13,000)	39,000	0	0	39,000
BIENES INMUEBLES	26,637,099	(8,402,100)	18,234,999	0	0	18,234,999
ACTIVOS INTANGIBLES	50,000	0	50,000	0	0	50,000
	35,586,337	2,491,016	38,077,354	965,123	216,738	37,112,230

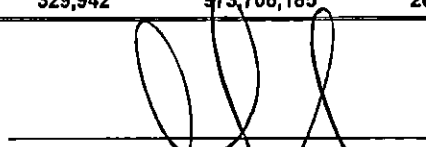
MUNICIPIO URUAPAN MICHOACAN
Estado Analítico del Ejercicio del Presupuesto de Egresos
Clasificación por Objeto del Gasto (Capítulo y Concepto)
Del 01 de enero al 31 de marzo del 2021
 (En pesos)




0103

Concepto	Aprobado	Ampliaciones/ (Reducciones)	Egresos			Subejercicio
			Modificado	Devengado	Pagado	
INVERSIÓN PÚBLICA						
OBRA PÚBLICA EN BIENES DE DOMINIO PÚBLICO	132,074,923	599,359	132,674,282	0	0	132,674,282
OBRA PÚBLICA EN BIENES PROPIOS	600,000	0	600,000	0	0	600,000
	132,674,923	599,359	133,274,282	0	0	133,274,282
DEUDA PÚBLICA						
AMORTIZACIÓN DE LA DEUDA PÚBLICA	6,518,531	305,961	6,824,492	1,528,377	1,528,377	5,296,115
INTERESES DE LA DEUDA PÚBLICA	1,900,000	(305,961)	1,594,039	204,039	204,039	1,390,000
	8,418,531	0	8,418,531	1,732,416	1,732,416	6,686,115
Total	973,376,243	329,942	973,706,185	202,027,557	183,563,264	771,678,628


 Ing. Perla Denise Avilés Cortéz
 Encargada del Despacho de la Presidencia Municipal
 Síndico Municipal


 L.C. José Luis Benjamín Fobledo Ortiz
 Tesorero Municipal


 Lic. Víctor Manuel Molina Hernández
 Contralor Municipal

"Bajo protesta de decir verdad, declaramos que este reporte y sus notas son razonablemente correctos, y son responsabilidad del emisor."

