

MUNICIPIO URUAPAN MICHOACAN
Estado Analítico del Ejercicio del Presupuesto de Egresos
Clasificación programática
Del 01 de enero al 31 de marzo del 2021
(En pesos)



0104

Concepto	Egresos					
	Aprobado	Ampliaciones/ (Reducciones)	Modificado	Devengado	Pagado	Subejercicio
ADMINISTRACIÓN Y EJECUCIÓN EFICIENTE DEL GOBIERNO MUNICIPAL	200,961,630	(11,116,202)	189,845,428	43,278,579	41,150,903	146,566,849
ACTUALIZACIÓN DE LA LEGISLACION, ATENCIÓN CIUDADANA Y VIGILANCIA DEL EJERCICIO DE LA ADMINISTRACIÓN PÚBLICA MUNICIPAL	13,375,760	(18,790)	13,356,970	2,753,122	2,670,578	10,603,847
EFICIENTE ADMINISTRACION DEL ERARIO PUBLICO Y DEL PATRIMONIO MUNICIPAL	9,048,907	(416,246)	8,632,661	1,433,309	1,350,878	7,199,352
GOBERNABILIDAD DEMOCRATICA Y EFICIENCIA EN TRÁMITES Y SERVICIOS DE LA SECRETARIA DEL AYUNTAMIENTO	7,461,391	(61,041)	7,400,350	1,601,180	1,422,321	5,799,170
PREVENCIÓN Y PROTECCIÓN A LA SOCIEDAD	5,469,804	287,703	5,757,507	1,787,463	1,092,880	3,970,044
VIGILANCIA Y OPERATIVIDAD REGLAMENTARIA DE FRENTE A LA CIUDADANIA URUAPENSE	10,601,896	87,592	10,689,488	2,647,786	2,501,139	8,041,702
PROTEGER, CONSERVAR Y ORGANIZAR EL PATRIMONIO DOCUMENTAL DEL ARCHIVO	524,292	(72,022)	452,270	84,413	83,496	367,857
ADMINISTRACIÓN EFICIENTE DE LAS FINANZAS	89,678,248	4,400,923	94,079,171	5,921,702	5,743,628	88,157,469
CONTROL, EVALUACION Y DESARROLLO ADMINISTRATIVO	4,144,891	(9,942)	4,134,949	793,026	759,971	3,341,923
ATENCIÓN A LA CIUDADANÍA Y A SUS NECESIDADES	3,790,682	(8,430)	3,782,251	975,935	910,468	2,806,316
LOGISTICA Y PROTOCOLO EN EVENTOS OFICIALES	1,495,294	(1,715)	1,493,578	383,890	340,936	1,109,688
COMUNICACIÓN ESTRATÉGICA	10,586,299	(161,416)	10,424,883	2,610,141	2,585,788	7,814,743
TRÁMITE DE LA OFICINA DE ENLACE DE LA SRE	2,038,423	4,377	2,042,799	472,735	441,971	1,570,064
ADMINISTRAR EL RECURSO HUMANO EN EL H. AYUNTAMIENTO	18,104,802	529,062	18,633,864	2,941,127	2,564,103	15,692,738
PROCESO E INFORMACION CONFIABLE EN LA NOMINA Y DEMAS PRESTACIONES	2,807,851	34,800	2,842,651	707,341	627,338	2,135,310
ADQUISICION Y ARRENDAMIENTO DE BIENES PARA EL SERVICIO DE LA ADMINISTRACION	2,662,009	(43,707)	2,618,302	680,133	612,098	1,938,169
PLAN DE CAPACITACIÓN Y DESARROLLO ACADÉMICO	1,352,643	(17,304)	1,335,339	312,581	299,543	1,022,758
LOGISTICA Y MANTENIMIENTO DE LA ADMINISTRACIÓN PUBLICA MUNICIPAL	8,254,066	1,737,949	9,992,015	3,810,532	3,681,268	6,181,483
TALLER DE MANTENIMIENTO PRAGMATICO Y FUNCIONAL	4,420,013	(29,576)	4,390,437	1,008,711	894,292	3,381,727
ATENCIÓN EFICAZ Y EFICIENTE A LA CIUDADANIA.	6,385,957	42,964	6,428,921	1,053,138	914,213	5,375,783
FORTALECIMIENTO DE LA SEGURIDAD PÚBLICA MUNICIPAL	134,274,496	(3,531,265)	130,743,231	31,655,383	28,511,315	99,087,848
REAFIRMANDO LA CULTURA VIAL	8,967,828	(817,510)	8,150,317	1,659,685	1,107,395	6,490,633
PREVENCIÓN INTEGRAL DEL DELITO Y	444,723	(117,712)	327,011	77,773	76,011	249,238

MUNICIPIO URUAPAN MICHOACAN
Estado Analítico del Ejercicio del Presupuesto de Egresos
Clasificación programática
Del 01 de enero al 31 de marzo del 2021
(En pesos)



0105

Concepto	Aprobado	Ampliaciones/ (Reducciones)	Egresos			Subejercicio
			Modificado	Devengado	Pagado	
RECONSTRUCCION DEL TEJIDO SOCIAL						
COORDINACIÓN DE LAS DIFERENTES ÁREAS PARA LA OBTENCIÓN DE UNA MEJOR Y EFICIENTE ATENCIÓN AL CIUDADANO	17,858,810	40,876	17,899,686	4,541,455	4,377,311	13,358,231
INFRAESTRUCTURA MUNICIPAL SUFICIENTE Y EN BUEN ESTADO	151,967,781	4,898,791	156,866,572	17,104,701	15,798,620	139,761,871
MANTENIMIENTO Y REHABILITACION DE LA INFRAESTRUCTURA VIAL	26,078,917	1,165,836	27,244,753	9,121,280	7,027,734	18,123,473
DESARROLLO URBANO Y MEDIO AMBIENTE EFICAZ	2,222,467	38,279	2,260,745	450,209	380,410	1,810,536
DESARROLLO URBANO RESPONSABLE	8,920,580	63,866	8,984,446	2,110,560	1,929,254	6,873,886
URUAPAN MUNICIPIO SUSTENTABLE	16,600,304	(392,807)	16,207,497	3,667,882	3,388,827	12,539,614
ATENCIÓN A LOS ESPACIOS PÚBLICOS	2,808,304	52,714	2,861,018	651,797	562,745	2,209,221
SERVICIOS ADECUADOS DE LA UNIDAD DEPORTIVA "HERMANOS LÓPEZ RAYÓN"	5,902,394	(375,425)	5,526,969	1,156,130	917,399	4,370,839
SERVICIOS ADECUADOS DEL PARQUE URBANO LA PINERA	2,821,269	(159,778)	2,661,491	578,276	554,023	2,083,215
SERVICIOS ADECUADOS DEL PIMVS EL SABINO	2,301,051	(155,865)	2,145,187	484,396	351,807	1,660,791
SERVICIO PÚBLICO EFICAZ	1,268,615	143,253	1,411,867	503,863	481,881	908,004
ATENCIÓN ADECUADA EN ÁREAS DE COMPETENCIA MUNICIPAL	18,087,467	(561,467)	17,525,999	4,491,450	3,526,498	13,034,550
PROVISIÓN Y CALIDAD DE LOS SERVICIOS DE LIMPIA, RECOLECCIÓN Y TRASLADO DE RESIDUOS EN TODAS LAS ZONAS DEL MUNICIPIO	50,229,255	(508,482)	49,720,773	11,848,328	9,198,564	37,872,445
PRODUCTIVIDAD Y OPERACIÓN DE LOS SERVICIOS DEL RASTRO MUNICIPAL	4,052,632	(395,159)	3,657,473	914,630	838,099	2,742,843
ALUMBRADO PÚBLICO EFICAZ	16,874,125	(261,569)	16,612,556	8,652,253	7,957,044	7,960,304
SERVICIOS PUBLICOS DE CALIDAD EN PANTEONES CREMATORIO Y MERCADOS MUNICIPALES	4,622,741	(6,062)	4,616,679	1,025,941	992,776	3,590,739
SERVICIOS DE CALIDAD EN EL MERCADO MUNICIPAL DE ANTOJITOS	1,120,273	(8,576)	1,111,697	272,622	261,681	839,075
MANTENIMIENTO GENERAL Y DE LIMPIEZA EN EL MERCADO MUNICIPAL MARTIRES DE URUAPAN.	2,015,061	(59,987)	1,955,075	391,192	379,742	1,563,883
MANTENIMIENTO GENERAL Y DE LIMPIEZA EN EL MERCADO MUNICIPAL MELCHOR OCAMPO.	616,742	(12,208)	604,534	137,335	132,699	467,199
MANTENIMIENTO GENERAL Y DE LIMPIEZA EN EL MERCADO MUNICIPAL SAN FRANCISCO	1,341,278	(27,527)	1,313,752	263,346	246,892	1,050,406
MANTENIMIENTO GENERAL Y DE LIMPIEZA EN EL TIANGUIS TARIACURI	7,050,121	(30,409)	7,019,712	1,849,608	1,812,976	5,170,104
SERVICIO EFICIENTE EN EL PANTEON SAN JUAN	999,251	(9,266)	989,985	148,750	112,951	841,235

MUNICIPIO URUAPAN MICHOACAN
Estado Análítico del Ejercicio del Presupuesto de Egresos
Clasificación programática
Del 01 de enero al 31 de marzo del 2021
(En pesos)



0106

Concepto	Egresos					
	Aprobado	Ampliaciones/ (Reducciones)	Modificado	Devengado	Pagado	Subejercicio
EVANGELISTA						
CALIDAD EN EL SERVICIO DEL PANTEON JARDINES DE LA PAZ	564,268	(17,239)	547,029	11,059	5,469	535,969
SERVICIOS DE CALIDAD EN EL CREMATORIO MUNICIPAL	730,430	(8,853)	721,577	454,530	384,841	267,047
COMBATE A LA POBREZA	2,580,910	(19,959)	2,560,951	603,868	566,633	1,957,083
DESARROLLO RURAL DE LOCALIDADES Y COMUNIDADES INDIGENAS DEL MUNICIPIO DE URUAPAN	9,395,839	110,506	9,506,345	2,166,641	2,099,388	7,339,705
MEJORA EN LA CALIDAD DE VIDA DE LA POBLACIÓN MAS VULNERABLE DE LA ZONA URBANA DEL MUNICIPIO	12,685,647	6,889,406	19,575,054	9,005,152	8,884,124	10,569,902
INCLUSIÓN Y ACOPLAMIENTO DE LOS DIVERSOS SECTORES JUVENILES PARA GENERAR UNIDAD Y ASÍ OBTENER UN ENTORNO INTEGRAL.	3,275,476	(4,444)	3,271,032	833,595	804,586	2,437,437
SOCIEDAD IGUALITARIA E INCLUYENTE CON PERSPECTIVA DE GÉNERO	5,697,154	(50,440)	5,646,714	868,592	833,532	4,778,122
PAZ Y ACCESO A LA JUSTICIA PARA LAS MUJERES DE URUAPAN	3,077,403	(81,439)	2,995,964	718,064	661,545	2,277,900
IIINCLUSIÓN SOCIAL DE PERSONAS CON DISCAPACIDAD Y COMUNIDAD LGBTTTI	2,415,967	(9,507)	2,406,460	260,495	251,655	2,145,965
IMPULSAR Y APOYAR EL EJERCICIO PLENO DE LOS DERECHOS DE LAS MUJERES HIJOS E HIJAS A UNA VIDA LIBRE DE VIOLENCIA	396,906	(64,574)	332,332	112,795	70,515	219,537
EFICIENCIA ADMINISTRATIVA, ENCAMINADA PARA EL USO ÓPTIMO DE RECURSOS Y A LA PROVISIÓN DE SERVICIOS PÚBLICOS DE CALIDAD.	3,771,328	(92,300)	3,679,028	606,343	552,567	3,072,685
FORTALECIMIENTO A MIPYMES	1,144,194	(8,889)	1,135,305	251	0	1,135,055
EFICIENCIA EN LA REGULACIÓN DE ESTABLECIMIENTOS COMERCIALES	2,702,057	(57,715)	2,644,342	644,457	624,724	1,999,885
IMPLEMENTACIÓN DE MEJORA REGULATORIA EN SIMPLIFICACIÓN DE TRÁMITES Y SERVICIOS QUE BENEFICIE LOS PROCESOS INTERNOS Y PARTICIPACIÓN CIUDADANA	3,275,386	(48,233)	3,227,153	668,289	653,047	2,558,864
GASTOS OPERATIVOS DE LA SECRETARÍA DE TURISMO Y CULTURA	3,495,622	(90,520)	3,405,102	803,623	727,425	2,601,480
ARTE Y CULTURA EN EL MUNICIPIO DE URUAPAN	10,457,450	(55,137)	10,402,313	2,242,724	2,125,609	8,159,589
INICIACIÓN ARTÍSTICA	284,592	(66,309)	218,282	4,206	2,037	214,076
EFICIENCIA Y EFICACIA EN LA ATENCIÓN DE LOS TRÁMITES LEGALES DEL AYUNTAMIENTO	6,849,366	(199,536)	6,649,830	1,325,931	1,254,861	5,323,899
PROYECTOS ESTRATÉGICOS MUNICIPALES	2,778,335	1,400	2,779,735	533,813	527,459	2,245,922
GASTOS INDIRECTOS	0	288,699	288,699	82,485	82,485	206,214

MUNICIPIO URUAPAN MICHOACAN
Estado Analítico del Ejercicio del Presupuesto de Egresos
Clasificación programática
Del 01 de enero al 31 de marzo del 2021
(En pesos)






0107

Concepto	Egresos					
	Aprobado	Ampliaciones/ (Reducciones)	Modificado	Devengado	Pagado	Subejercicio
MANTENIMIENTO GENERAL Y DE LIMPIEZA EN EL MERCADO MUNICIPAL LA MORA	479,921	15,588	495,509	116,373	114,632	379,136
DESARROLLO TURÍSTICO DEL MUNICIPIO	2,995,013	(232,465)	2,762,547	551,937	384,955	2,210,610
Por definir	1,711,637	(9,619)	1,702,017	396,643	378,711	1,305,375
Total	973,376,243	329,942	973,706,185	202,027,557	183,563,264	771,678,628


 Ing. Perla Denise Avilés Cortés
 Encargada del Despacho de la Presidencia Municipal




 L.C. José Luis Benjamín Robledo Ortiz
 Tesorero Municipal


 Lic. Víctor Manuel Molina Hernández
 Contralor Municipal


"Bajo protesta de decir verdad, declaramos que este reporte y sus notas son razonablemente correctos, y son responsabilidad del emisor."

