

MUNICIPIO URUAPAN MICHOACAN

Estado de Actividades

Del 01 de abril al 30 de junio del 2021

(En pesos)



00000

	2021	2020
INGRESOS Y OTROS BENEFICIOS		
INGRESOS DE GESTION	125,092,831	116,057,757
IMPUESTOS	77,105,864	66,836,802
IMPUESTOS SOBRE LOS INGRESOS	193,328	116,153
IMPUESTO SOBRE EL PATRIMONIO	57,349,451	49,945,939
IMPUESTOS SOBRE LA PRODUCCION, EL CONSUMO Y LAS TRANSACCIONES	6,399,866	5,015,236
IMPUESTOS AL COMERCIO EXTERIOR	0	0
IMPUESTOS SOBRE NOMINAS Y ASIMILABLES	0	0
IMPUESTOS ECOLOGICOS	0	0
ACCESORIOS DE IMPUESTOS	5,267,695	4,875,123
IMPUESTOS NO COMPRENDIDOS EN LA LEY DE INGRESOS VIGENTE, CAUSADOS EN EJERCICIOS FISCALES ANTERIORES PENDIENTES DE LIQUIDACIÓN O PAGO	7,895,524	6,884,351
OTROS IMPUESTOS	0	0
CUOTAS Y APORTACIONES DE SEGURIDAD SOCIAL	0	0
APORTACIONES PARA FONDOS DE VIVIENDA	0	0
CUOTAS PARA LA SEGURIDAD SOCIAL	0	0
CUOTAS DE AHORRO PARA EL RETIRO	0	0
ACCESORIOS DE CUOTAS Y APORTACIONES DE SEGURIDAD SOCIAL	0	0
OTRAS CUOTAS Y APORTACIONES PARA LA SEGURIDAD SOCIAL	0	0
CONTRIBUCIONES DE MEJORAS	2,744,582	1,684,609
CONTRIBUCION DE MEJORAS POR OBRAS PUBLICAS	55,945	85,645
CONTRIBUCIONES DE MEJORAS NO COMPRENDIDAS EN LA LEY DE INGRESOS VIGENTE, CAUSADAS EN EJERCICIOS FISCALES ANTERIORES PENDIENTES DE LIQUIDACIÓN O PAGO	2,688,637	1,598,964
DERECHOS	34,010,322	40,740,832
DERECHOS POR EL USO, GOCE, APROVECHAMIENTO O EXPLOTACION DE BIENES DE DOMINIO PUBLICO	448,408	476,677
DERECHOS POR PRESTACION DE SERVICIOS	18,034,287	25,964,603
ACCESORIOS DE DERECHOS	428,586	183,279
DERECHOS NO COMPRENDIDOS EN LA LEY DE INGRESOS VIGENTE, CAUSADOS EN EJERCICIOS FISCALES ANTERIORES PENDIENTES DE LIQUIDACIÓN O PAGO	0	0
OTROS DERECHOS	15,099,041	14,116,274
PRODUCTOS	1,857,786	1,257,914
PRODUCTOS	1,857,786	1,257,914
PRODUCTOS NO COMPRENDIDOS EN LA LEY DE INGRESOS VIGENTE, CAUSADOS EN EJERCICIOS FISCALES ANTERIORES PENDIENTES DE LIQUIDACION O PAGO	0	0
APROVECHAMIENTOS	9,374,277	5,537,599
MULTAS	3,828,962	3,512,670
INDEMNIZACIONES	24,781	36,570
REINTEGROS	0	0
APROVECHAMIENTOS PROVENIENTES DE OBRAS PÚBLICAS	0	0
APROVECHAMIENTOS NO COMPRENDIDOS EN LA LEY DE INGRESOS VIGENTE, CAUSADOS EN EJERCICIOS FISCALES ANTERIORES PENDIENTES DE LIQUIDACION O PAGO	0	0
ACCESORIOS DE APROVECHAMIENTOS	294	3,774
OTROS APROVECHAMIENTOS	5,520,239	1,984,585
INGRESOS POR VENTA DE BIENES Y PRESTACION DE SERVICIOS	0	0
INGRESOS POR VENTA DE BIENES Y PRESTACION DE SERVICIOS DE INSTITUCIONES PUBLICAS DE SEGURIDAD SOCIAL	0	0
INGRESOS POR VENTA DE BIENES Y PRESTACION DE SERVICIOS DE	0	0

MUNICIPIO URUAPAN MICHOACAN

Estado de Actividades

Del 01 de abril al 30 de junio del 2021

(En pesos)



12000

	2021	2020
EMPRESAS PRODUCTIVAS DEL ESTADO		
INGRESOS POR VENTA DE BIENES Y PRESTACIÓN DE SERVICIOS DE ENTIDADES PARAESTATALES Y FIDEICOMISOS NO EMPRESARIALES Y NO FINANCIEROS	0	0
INGRESOS POR VENTA DE BIENES Y PRESTACION DE SERVICIOS DE ENTIDADES PARAESTATALES EMPRESARIALES NO FINANCIERAS CON PARTICIPACION ESTATAL MAYORITARIA	0	0
INGRESOS POR VENTA DE BIENES Y PRESTACION DE SERVICIOS DE ENTIDADES PARAESTATALES EMPRESARIALES FINANCIERAS MONETARIAS CON PARTICIPACION ESTATAL MAYORITARIA	0	0
INGRESOS POR VENTA DE BIENES Y PRESTACION DE SERVICIOS DE ENTIDADES PARAESTATALES EMPRESARIALES FINANCIERAS NO MONETARIAS CON PARTICIPACION ESTATAL MAYORITARIA	0	0
INGRESOS POR VENTA DE BIENES Y PRESTACION DE SERVICIOS DE FIDEICOMISOS FINANCIEROS PUBLICOS CON PARTICIPACION ESTATAL MAYORITARIA	0	0
INGRESOS POR VENTA DE BIENES Y PRESTACION DE SERVICIOS DE LOS PODERES LEGISLATIVO Y JUDICIAL, Y DE LOS ORGANOS AUTONOMOS	0	0
PARTICIPACIONES, APORTACIONES, CONVENIOS, INCENTIVOS DERIVADOS DE LA COLABORACIÓN FISCAL, FONDOS DISTINTOS DE APORTACIONES, TRANSFERENCIAS, ASIGNACIONES, SUBSIDIOS Y SUBVENCIONES, Y PENSIONES Y JUBILACIONES	328,084,708	315,122,007
PARTICIPACIONES, APORTACIONES, CONVENIOS, INCENTIVOS DERIVADOS DE LA COLABORACIÓN FISCAL Y FONDOS DISTINTOS DE APORTACIONES	328,084,708	315,122,007
PARTICIPACIONES	177,218,790	154,020,062
APORTACIONES	147,035,304	147,976,413
CONVENIOS	3,830,614	13,125,532
INCENTIVOS DERIVADOS DE LA COLABORACIÓN FISCAL	0	0
FONDOS DISTINTOS DE APORTACIONES	0	0
TRANSFERENCIAS, ASIGNACIONES, SUBSIDIOS Y SUBVENCIONES, Y PENSIONES Y JUBILACIONES	0	0
TRANSFERENCIAS Y ASIGNACIONES	0	0
SUBSIDIOS Y SUBVENCIONES	0	0
PENSIONES Y JUBILACIONES	0	0
TRANSFERENCIAS DEL FONDO MEXICAÑO DEL PETRÓLEO PARA LA ESTABILIZACIÓN Y EL DESARROLLO	0	0
OTROS INGRESOS Y BENEFICIOS	33,327	174,232
INGRESOS FINANCIEROS	22,801	171,633
INTERESES GANADOS DE TÍTULOS, VALORES Y DEMÁS INSTRUMENTOS FINANCIEROS.	22,801	171,633
OTROS INGRESOS FINANCIEROS	0	0
INCREMENTO POR VARIACIÓN DE INVENTARIOS	0	0
INCREMENTO POR VARIACIÓN DE INVENTARIOS DE MERCANCIAS PARA VENTA	0	0
INCREMENTO POR VARIACIÓN DE INVENTARIOS DE MERCANCIAS TERMINADAS	0	0
INCREMENTO POR VARIACIÓN DE INVENTARIOS DE MERCANCIAS EN PROCESO DE ELABORACION	0	0
INCREMENTO POR VARIACIÓN DE INVENTARIOS DE MATERIAS PRIMAS, MATERIALES Y SUMINISTROS PARA PRODUCCIÓN	0	0
INCREMENTO POR VARIACIÓN DE ALMACÉN DE MATERIAS PRIMAS, MATERIALES Y SUMINISTROS DE CONSUMO	0	0
DISMINUCION DEL EXCESO DE ESTIMACIONES POR PERDIDA O DETERIORO U OBSOLESCENCIA	0	0

MUNICIPIO URUAPAN MICHOACAN

Estado de Actividades

Del 01 de abril al 30 de junio del 2021

(En pesos)



000022

	2021	2020
DISMINUCION DEL EXCESO DE ESTIMACIONES POR PERDIDA O DETERIORO U OBSOLESCENCIA	0	0
DISMINUCIÓN DEL EXCESO DE PROVISIONES	0	0
DISMINUCION DEL EXCESO DE PROVISIONES	0	0
OTROS INGRESOS Y BENEFICIOS VARIOS	10,526	2,599
BONIFICACIONES Y DESCUENTOS OBTENIDOS	10,520	2,598
DIFERENCIAS POR TIPO DE CAMBIO A FAVOR	0	0
DIFERENCIAS DE COTIZACIONES A FAVOR EN VALORES NEGOCIABLES	0	0
RESULTADO POR POSICION MONETARIA	0	0
UTILIDADES POR PARTICIPACION PATRIMONIAL	0	0
DIFERENCIAS POR REESTRUCTURACION DE DEUDA PUBLICA A FAVOR	0	0
OTROS INGRESOS Y BENEFICIOS VARIOS	6	0
TOTAL DE INGRESOS Y OTROS BENEFICIOS	453,210,866	431,353,995
GASTOS Y OTRAS PERDIDAS	336,360,427	284,599,570
GASTOS DE FUNCIONAMIENTO	197,105,170	181,383,720
SERVICIOS PERSONALES	107,209,464	103,702,202
REMUNERACIONES AL PERSONAL DE CARÁCTER PERMANENTE	40,702,636	34,613,816
REMUNERACIONES AL PERSONAL DE CARÁCTER TRANSITORIO	21,333,892	17,029,496
REMUNERACIONES ADICIONALES Y ESPECIALES	10,652,664	10,473,232
SEGURIDAD SOCIAL	16,253,309	14,520,037
OTRAS PRESTACIONES SOCIALES Y ECONÓMICAS	953,205	1,044,937
PAGO DE ESTÍMULOS A SERVIDORES PÚBLICOS	61,547,717	38,944,400
MATERIALES Y SUMINISTROS	2,435,711	1,440,239
MATERIALES DE ADMINISTRACIÓN, EMISIÓN DE DOCUMENTOS Y ARTÍCULOS OFICIALES	4,191,393	2,943,889
ALIMENTOS Y UTENSILIOS	5,494,523	4,253,554
MATERIAS PRIMAS Y MATERIALES DE PRODUCCIÓN Y COMERCIALIZACIÓN	21,232,325	5,932,759
MATERIALES Y ARTÍCULOS DE CONSTRUCCIÓN Y DE REPARACIÓN	1,282,033	640,080
PRODUCTOS QUÍMICOS FARMACÉUTICOS Y DE LABORATORIO	19,172,090	18,591,302
COMBUSTIBLES, LUBRICANTES Y ADITIVOS	2,466,666	1,782,983
VESTUARIO, BLANCOS, PRENDAS DE PROTECCIÓN Y ARTÍCULOS DEPORTIVOS	53,360	209,044
MATERIALES Y SUMINISTROS PARA SEGURIDAD	5,219,614	3,150,551
HERRAMIENTAS, REFACCIONES Y ACCESORIOS MENORES	77,707,540	64,271,450
SERVICIOS GENERALES	29,100,186	29,860,611
SERVICIOS BÁSICOS	8,134,265	6,608,112
SERVICIOS DE ARRENDAMIENTO	8,924,460	7,065,879
SERVICIOS PROFESIONALES, CIENTÍFICOS Y TÉCNICOS Y OTROS SERVICIOS	1,978,868	2,346,761
SERVICIOS FINANCIEROS, BANCARIOS Y COMERCIALES	10,133,875	10,215,696
SERVICIOS DE INSTALACIÓN, REPARACIÓN, MANTENIMIENTO Y CONSERVACIÓN	4,598,786	4,186,382
SERVICIOS DE COMUNICACIÓN SOCIAL Y PUBLICIDAD	88,395	150,522
SERVICIOS DE TRASLADO Y VIÁTICOS	716,550	617,949
SERVICIOS OFICIALES	14,032,153	3,219,537
OTROS SERVICIOS GENERALES	63,341,484	51,251,659
TRANSFERENCIAS, ASIGNACIONES, SUBSIDIOS Y OTRAS AYUDAS	0	0
TRANSFERENCIAS INTERNAS Y ASIGNACIONES AL SECTOR PUBLICO	0	0
ASIGNACIONES AL SECTOR PÚBLICO	0	0
TRANSFERENCIAS INTERNAS AL SECTOR PÚBLICO	0	0
TRANSFERENCIAS AL RESTO DEL SECTOR PÚBLICO	20,449,184	20,270,131
TRANSFERENCIAS A ENTIDADES PARAESTATALES	20,449,184	20,270,131
TRANSFERENCIAS A ENTIDADES FEDERATIVAS Y MUNICIPIOS	0	0
SUBSIDIOS Y SUBVENCIONES	0	0

MUNICIPIO URUAPAN MICHOACAN

Estado de Actividades

Del 01 de abril al 30 de junio del 2021

(En pesos)



72000

	2021	2020
COSTOS POR COBERTURAS	0	0
APOYOS FINANCIEROS	0	0
APOYOS FINANCIEROS A INTERMEDIARIOS	0	0
APOYO FINANCIERO A AHORRADORES Y DEUDORES DE SISTEMA FINANCIERO NACIONAL	0	0
OTROS GASTOS Y PÉRDIDAS EXTRAORDINARIAS	106,694	28,607
ESTIMACIONES, DEPRECIACIONES, DETERIOROS, OBSOLESCENCIA Y AMORTIZACIONES	0	0
ESTIMACIONES POR PÉRDIDA O DETERIORO DE ACTIVOS CIRCULANTES	0	0
ESTIMACIONES POR PÉRDIDA O DETERIORO DE ACTIVO NO CIRCULANTES	0	0
DEPRECIACIÓN DE BIENES INMUEBLES	0	0
DEPRECIACIÓN DE INFRAESTRUCTURA	0	0
DEPRECIACIÓN DE BIENES MUEBLES	0	0
DETERIORO DE LOS ACTIVOS BIOLÓGICOS	0	0
AMORTIZACIÓN DE ACTIVOS INTANGIBLES	0	0
DISMINUCIÓN DE BIENES POR PÉRDIDA, OBSOLESCENCIA Y DETERIORO	0	0
PROVISIONES	0	0
PROVISIONES DE PASIVOS A CORTO PLAZO	0	0
PROVISIONES DE PASIVOS A LARGO PLAZO	0	0
DISMINUCIÓN DE INVENTARIOS	0	0
DISMINUCIÓN DE INVENTARIOS DE MERCANCÍAS PARA VENTA	0	0
DISMINUCIÓN DE INVENTARIOS DE MERCANCÍAS TERMINADAS	0	0
DISMINUCIÓN DE INVENTARIOS DE MERCANCÍAS EN PROCESO DE ELABORACIÓN	0	0
DISMINUCIÓN DE INVENTARIOS DE MATERIAS PRIMAS, MATERIALES Y SUMINISTROS PARA PRODUCCIÓN	0	0
DISMINUCIÓN DE ALMACEN DE MATERIALES Y SUMINISTROS DE CONSUMO	0	0
AUMENTO POR INSUFICIENCIA DE ESTIMACIONES POR PÉRDIDA O DETERIORO U OBSOLESCENCIA	0	0
AUMENTO POR INSUFICIENCIA DE ESTIMACIONES POR PÉRDIDA O DETERIORO U OBSOLESCENCIA	0	0
AUMENTO POR INSUFICIENCIA DE PROVISIONES	0	0
AUMENTO POR INSUFICIENCIA DE PROVISIONES	0	0
OTROS GASTOS	106,694	28,607
GASTOS DE EJERCICIOS ANTERIORES	0	0
PÉRDIDAS POR RESPONSABILIDADES	0	0
BONIFICACIONES Y DESCUENTOS OTORGADOS	0	0
DIFERENCIAS POR TIPO DE CAMBIO NEGATIVAS	0	0
DIFERENCIA DE COTIZACIONES NEGATIVAS EN VALORES NEGOCIABLES	0	0
RESULTADO POR POSICIÓN MONETARIA	0	0
PÉRDIDAS POR PARTICIPACIÓN PATRIMONIAL	0	0
DIFERENCIAS POR REECTRUCTURACIÓN DE DEUDA PÚBLICA NEGATIVAS	0	0
OTROS GASTOS VARIOS	106,694	28,607
INVERSIÓN PÚBLICA	0	0
INVERSION PUBLICA NO CAPITALIZABLE	0	0
CONSTRUCCIÓN EN BIENES NO CAPITALIZABLE	0	0
TOTAL DE GASTOS Y OTRAS PERDIDAS	400,184,560	336,697,932
RESULTADOS DEL EJERCICIO (AHORRO / DESAHORRO)	53,026,306	94,656,063

MUNICIPIO URUAPAN MICHOACAN

Estado de Actividades

Del 01 de abril al 30 de junio del 2021


(En pesos)




2020





Lic. Luis Manuel Magaña Magaña
Presidente Municipal Provisional



Lic. Norma Adriana Magaña Madrigal
Síndico Municipal



L.C. José Luis Benjamín Robledo Ortiz
Tesorero Municipal



Lic. Víctor Manuel Molina Hernández
Contralor Municipal

000025