

MUNICIPIO URUAPAN MICHOACAN
Calendario de Presupuesto de Egresos del Ejercicio Fiscal 2021
(En pesos)






0163


	Anual	Enero	Febrero	Marzo	Abril	Mayo	Junio	Julio	Agosto	Septiembre	Octubre	Noviembre	Diciembre
Total	973,376,243	58,768,446	77,155,842	73,938,457	80,458,624	70,313,433	75,245,659	73,566,844	84,886,773	69,708,446	71,362,012	67,182,915	170,786,792
SERVICIOS PERSONALES	448,177,743	29,133,059	29,888,563	32,847,351	29,969,654	31,074,043	31,844,560	34,877,004	30,725,857	30,670,327	31,029,736	33,159,523	102,958,067
REMUNERACIONES AL PERSONAL DE CARÁCTER PERMANENTE	210,081,936	17,546,722	16,837,449	17,902,291	16,996,758	17,629,421	16,903,690	18,686,620	17,616,595	17,056,386	17,581,510	17,577,259	17,747,236
REMUNERACIONES AL PERSONAL DE CARÁCTER TRANSITORIO	108,358,128	6,251,398	5,736,819	5,781,064	5,566,394	5,908,746	5,817,733	6,828,283	6,204,892	6,098,137	6,558,261	6,874,148	40,732,254
REMUNERACIONES ADICIONALES Y ESPECIALES	71,286,197	2,579,081	2,784,398	2,634,045	3,032,275	3,080,145	3,592,844	4,377,333	2,861,318	2,899,084	3,241,863	3,186,748	37,017,063
SEGURIDAD SOCIAL	21,648,712	704,552	1,943,455	3,807,572	1,939,576	1,920,378	1,542,440	1,952,154	1,491,510	1,954,917	1,451,810	1,404,638	1,535,714
OTRAS PRESTACIONES SOCIALES Y ECONÓMICAS	33,873,228	2,051,255	2,200,233	2,513,571	2,209,472	2,443,939	3,854,072	2,382,377	2,332,868	2,479,768	2,018,004	3,816,034	5,571,633
PAGO DE ESTÍMULOS A SERVIDORES PÚBLICOS	2,929,541	51	386,210	208,808	225,180	91,414	133,781	650,237	218,674	182,035	178,287	300,697	354,168
MATERIALES Y SUMINISTROS	80,920,676	4,310,888	7,949,891	10,054,249	9,008,975	5,094,894	9,695,047	3,579,450	8,004,085	6,125,639	5,963,202	4,320,231	6,816,125
MATERIALES DE ADMINISTRACIÓN, EMISIÓN DE DOCUMENTOS Y ARTÍCULOS OFICIALES	4,491,151	35,193	870,999	591,500	401,756	381,991	398,180	314,895	430,284	373,675	418,868	253,787	222,023
ALIMENTOS Y UTENSILIOS	6,945,459	384,803	658,314	596,184	649,403	585,775	597,769	559,652	597,369	560,718	631,501	553,718	570,256
MATERIAS PRIMAS Y MATERIALES DE PRODUCCIÓN Y COMERCIALIZACIÓN	340,900	42	111,342	117,542	111,042	42	342	42	42	42	342	42	42
MATERIALES Y ARTÍCULOS DE CONSTRUCCIÓN Y DE REPARACIÓN	16,622,338	525,711	1,997,318	1,920,712	1,677,496	1,265,568	1,374,444	1,241,978	1,422,878	1,240,573	1,455,412	1,242,660	1,257,588
PRODUCTOS QUÍMICOS, FARMACÉUTICOS Y DE LABORATORIO	844,823	3,858	138,828	149,374	103,496	63,791	76,255	54,039	79,894	44,914	63,064	31,914	37,798
COMBUSTIBLES, LUBRICANTES Y ADITIVOS	34,538,877	3,089,508	2,967,435	2,921,597	3,960,182	1,859,797	3,977,608	508,765	4,627,641	3,121,671	2,491,451	1,501,531	3,513,672
VESTUARIO, BLANCOS, PRENDAS DE PROTECCION Y ARTÍCULOS DEPORTIVOS	7,465,438	66,150	233,500	2,835,750	1,043,066	195,800	2,453,817	181,521	109,382	86,300	165,450	65,800	48,900
MATERIALES Y SUMINISTROS PARA SEGURIDAD	426,856	0	55,100	40,400	259,458	400	30,100	400	5,100	400	30,100	400	5,000
HERRAMIENTAS, REFACCIONES Y ACCESORIOS MENORES	9,224,836	205,624	1,119,255	881,190	801,079	741,731	786,535	720,139	731,695	697,346	709,014	670,381	1,160,848
SERVICIOS GENERALES	135,676,192	7,039,085	15,341,367	10,486,449	19,845,833	9,668,979	11,029,497	10,580,275	9,692,609	9,292,246	10,158,884	9,263,239	13,279,730

SERVICIOS BÁSICOS	57,879,605	4,566,626	4,900,770	4,726,790	4,819,959	4,707,402	4,767,343	4,685,866	4,757,437	4,703,295	4,761,232	4,707,902	5,772,985
SERVICIOS DE ARRENDAMIENTO	8,977,920	206,334	1,442,176	876,417	891,045	747,917	751,045	682,595	663,845	640,617	735,795	668,617	871,515
SERVICIOS PROFESIONALES, CIENTÍFICOS, TÉCNICOS Y OTROS SERVICIOS	8,297,211	48,437	3,979,881	661,621	292,519	647,816	1,367,787	259,203	278,066	251,933	203,381	158,493	150,053
SERVICIOS FINANCIEROS, BANCARIOS Y COMERCIALES	6,258,894	45,999	465,432	47,908	438,574	21,908	531,848	1,545,908	428,574	33,908	428,574	19,908	2,250,356
SERVICIOS DE INSTALACIÓN, REPARACIÓN, MANTENIMIENTO Y CONSERVACIÓN	23,604,136	1,395,940	2,744,343	1,981,503	2,022,546	1,926,393	1,942,411	1,839,281	1,954,631	1,971,490	1,950,981	1,997,340	1,777,297
SERVICIOS DE COMUNICACIÓN SOCIAL Y PUBLICIDAD	7,688,017	8,603	768,258	770,437	705,250	668,737	667,342	671,808	661,508	669,737	677,758	710,153	710,425
SERVICIOS DE TRASLADO Y VIÁTICOS	2,037,586	45,467	192,121	209,187	194,567	163,829	202,139	150,857	186,667	197,957	214,067	141,662	139,067
SERVICIOS OFICIALES	2,117,829	41,983	92,293	409,153	354,879	101,483	76,709	64,567	89,056	162,283	509,623	119,755	98,064
OTROS SERVICIOS GENERALES	18,914,994	677,697	758,093	603,434	10,128,493	681,493	722,873	680,190	672,804	681,046	677,493	741,409	1,711,967
TRANSFERENCIAS, ASIGNACIONES, SUBSIDIOS Y OTRAS AYUDAS	131,921,841	8,190,013	12,976,903	9,042,367	9,897,905	11,561,525	11,435,460	9,592,356	9,273,393	9,190,707	8,577,750	9,653,321	22,530,140
TRANSFERENCIAS AL RESTO DEL SECTOR PÚBLICO	45,394,752	2,473,850	2,604,315	3,000,000	3,143,919	3,177,587	3,110,000	3,490,222	3,168,000	3,155,957	3,162,600	3,046,400	11,861,902
SUBSIDIOS Y SUBVENCIONES	1,050,000	0	600,000	130,000	0	0	10,000	0	0	10,000	0	300,000	0
AYUDAS SOCIALES	30,194,585	1,516,163	5,672,588	1,712,367	2,653,986	4,183,938	2,815,460	1,902,134	1,936,592	1,924,750	1,315,150	1,806,921	2,754,535
PENSIONES Y JUBILACIONES	55,282,504	4,200,000	4,100,000	4,200,000	4,100,000	4,200,000	5,500,000	4,200,000	4,168,801	4,100,000	4,100,000	4,500,000	7,913,702
BIENES MUEBLES, INMUEBLES E INTANGIBLES	35,586,337	199,570	1,103,288	1,612,212	956,064	2,133,799	478,902	889,870	13,273,711	250,870	286,711	250,870	14,150,469
MOBILIARIO Y EQUIPO DE ADMINISTRACIÓN	3,217,285	47,375	720,283	738,608	348,897	197,303	253,589	139,375	105,375	100,375	100,375	100,375	365,375
MOBILIARIO Y EQUIPO EDUCACIONAL Y RECREATIVO	178,984	3,420	54,920	65,028	8,252	23,420	3,420	3,420	3,420	3,420	3,420	3,420	3,420
EQUIPO E INSTRUMENTAL MÉDICO Y DE LABORATORIO	75,000	0	0	0	0	40,000	0	0	0	0	35,000	0	0
VEHÍCULOS Y EQUIPO DE TRANSPORTE	1,668,500	0	2,500	0	0	1,664,000	0	0	0	0	0	0	0
EQUIPO DE DEFENSA Y SEGURIDAD	1,262,902	105,242	105,242	105,242	105,242	105,242	105,242	105,242	105,242	105,242	105,242	105,242	105,242
MAQUINARIA, OTROS EQUIPOS Y HERRAMIENTAS	2,446,667	39,200	213,509	699,000	459,340	99,500	92,337	637,500	55,340	37,500	38,340	37,500	37,500
ACTIVOS BIOLÓGICOS	52,000	4,333	4,333	4,333	4,333	4,333	4,333	4,333	4,333	4,333	4,333	4,333	4,333
BIENES INMUEBLES	28,637,099	0	2,500	0	0	0	0	0	13,000,000	0	0	0	13,634,599
ACTIVOS INTANGIBLES	50,000	0	0	0	30,000	0	20,000	0	0	0	0	0	0
INVERSIÓN PÚBLICA	132,674,923	9,215,830	9,215,830	9,215,830	10,102,194	10,102,194	10,102,194	13,387,888	13,257,119	13,518,657	14,685,730	9,935,730	9,935,730
OBRA PÚBLICA EN BIENES DE DOMINIO PÚBLICO	132,074,923	9,015,830	9,015,830	9,015,830	10,102,194	10,102,194	10,102,194	13,387,888	13,257,119	13,518,657	14,685,730	9,935,730	9,935,730
OBRA PÚBLICA EN BIENES PROPIOS	600,000	200,000	200,000	200,000	0	0	0	0	0	0	0	0	0



0164

DEUDA PÚBLICA	8,418,531	680,000	680,000	680,000	680,000	680,000	680,000	660,000	660,000	660,000	660,000	660,000	600,000	1,118,531
AMORTIZACIÓN DE LA DEUDA PÚBLICA	6,518,531	510,000	510,000	510,000	510,000	510,000	510,000	510,000	510,000	510,000	510,000	510,000	450,000	968,531
INTERESES DE LA DEUDA PÚBLICA	1,900,000	170,000	170,000	170,000	170,000	170,000	170,000	150,000	150,000	150,000	150,000	150,000	150,000	150,000




 Ing. Perla Denise Avilés Cortéz
 Encargada del Despacho de la Presidencia Municipal
 Síndico Municipal


 L.C. José Luis Benjamín Robledo Ortiz
 Tesorero Municipal





 Lic. Victor Manuel Molina Hernández
 Contralor Municipal