

MUNICIPIO URUAPAN MICHOACAN
Formato de programas con recursos concurrente por orden de gobierno
Periodo (Del 01 de abril AL 30 de junio del 2021)



000254

Nombre del Programa	Federal		Estatal		Municipal		Otros		Monto Total
	Dependencia/ Entidad	Aportación (Monto)	Dependencia/ Entidad	Aportación (Monto)	Dependencia/ Entidad	Aportación (Monto)	Dependencia/ Entidad	Aportación (Monto)	
ADMINISTRACIÓN Y EJECUCIÓN EFICIENTE DEL GOBIERNO MUNICIPAL	GOBIERNO MUNICIPAL	15,437,896.70							15,437,896.70
ADMINISTRACIÓN Y EJECUCIÓN EFICIENTE DEL GOBIERNO MUNICIPAL	GOBIERNO MUNICIPAL	6,546,158.54							6,546,158.54
ADMINISTRACIÓN Y EJECUCIÓN EFICIENTE DEL GOBIERNO MUNICIPAL	GOBIERNO MUNICIPAL	29,240,269.72							29,240,269.72
ACTUALIZACIÓN DE LA LEGISLACION, ATENCIÓN CIUDADANA Y VIGILANCIA DEL EJERCICIO DE LA ADMINISTRACIÓN PÚBLICA MUNICIPAL	GOBIERNO MUNICIPAL	107,929.75							107,929.75
ACTUALIZACIÓN DE LA LEGISLACION, ATENCIÓN CIUDADANA Y VIGILANCIA DEL EJERCICIO DE LA ADMINISTRACIÓN PÚBLICA MUNICIPAL	GOBIERNO MUNICIPAL	3,078,960.90							3,078,960.90
EFICIENTE ADMINISTRACION DEL ERARIO PUBLICO Y DEL PATRIMONIO MUNICIPAL	GOBIERNO MUNICIPAL	1,293,573.76							1,293,573.76
EFICIENTE ADMINISTRACION DEL ERARIO PUBLICO Y DEL PATRIMONIO MUNICIPAL	GOBIERNO MUNICIPAL	150,964.82							150,964.82
GOBERNABILIDAD DEMOCRATICA Y EFICIENCIA EN TRÁMITES Y SERVICIOS DE LA SECRETARIA DEL AYUNTAMIENTO	GOBIERNO MUNICIPAL	296,346.26							296,346.26
GOBERNABILIDAD DEMOCRATICA Y EFICIENCIA EN TRÁMITES Y SERVICIOS DE LA SECRETARIA DEL AYUNTAMIENTO	GOBIERNO MUNICIPAL	1,593,269.05							1,593,269.05
PREVENCIÓN Y PROTECCIÓN A LA SOCIEDAD	GOBIERNO MUNICIPAL	2,585,779.20							2,585,779.20

MUNICIPIO URUAPAN MICHOACAN
Formato de programas con recursos concurrente por orden de gobierno
Periodo (Del 01 de abril AL 30 de junio del 2021)



000255

Nombre del Programa	Federal		Estatal		Municipal		Otros		Monto Total
	Dependencia/ Entidad	Aportación (Monto)	Dependencia/ Entidad	Aportación (Monto)	Dependencia/ Entidad	Aportación (Monto)	Dependencia/ Entidad	Aportación (Monto)	
VIGILANCIA Y OPERATIVIDAD REGLAMENTARIA DE FRENTE A LA CIUDADANIA URUAPENSE	GOBIERNO MUNICIPAL	144,700.50							144,700.50
VIGILANCIA Y OPERATIVIDAD REGLAMENTARIA DE FRENTE A LA CIUDADANIA URUAPENSE	GOBIERNO MUNICIPAL	2,610,674.87							2,610,674.87
PROTEGER, CONSERVAR Y ORGANIZAR EL PATRIMONIO DOCUMENTAL DEL ARCHIVO	GOBIERNO MUNICIPAL	90,167.83							90,167.83
ADMINISTRACIÓN EFICIENTE DE LAS FINANZAS	GOBIERNO MUNICIPAL	6,533,352.79							6,533,352.79
ADMINISTRACIÓN EFICIENTE DE LAS FINANZAS	GOBIERNO MUNICIPAL	1,737,916.58							1,737,916.58
ADMINISTRACIÓN EFICIENTE DE LAS FINANZAS	GOBIERNO MUNICIPAL	3,428,976.27							3,428,976.27
CONTROL, EVALUACION Y DESARROLLO ADMINISTRATIVO	GOBIERNO MUNICIPAL	793,984.91							793,984.91
CONTROL, EVALUACION Y DESARROLLO ADMINISTRATIVO	GOBIERNO MUNICIPAL	44,363.78							44,363.78
ATENCIÓN A LA CIUDADANÍA Y A SUS NECESIDADES	GOBIERNO MUNICIPAL	813,806.40							813,806.40
ATENCIÓN A LA CIUDADANÍA Y A SUS NECESIDADES	GOBIERNO MUNICIPAL	160,838.62							160,838.62
LOGISTICA Y PROTOCOLO EN EVENTOS OFICIALES	GOBIERNO MUNICIPAL	306,795.04							306,795.04
LOGISTICA Y PROTOCOLO EN EVENTOS OFICIALES	GOBIERNO MUNICIPAL	138,667.39							138,667.39
COMUNICACIÓN ESTRATÉGICA	GOBIERNO MUNICIPAL	713,415.27							713,415.27
COMUNICACIÓN ESTRATÉGICA	GOBIERNO MUNICIPAL	2,797,256.23							2,797,256.23

MUNICIPIO URUAPAN MICHOACAN
Formato de programas con recursos concurrente por orden de gobierno
 Periodo (Del 01 de abril AL 30 de junio del 2021)



000256

Nombre del Programa	Federal		Estatal		Municipal		Otros		Monto Total
	Dependencia/ Entidad	Aportación (Monto)	Dependencia/ Entidad	Aportación (Monto)	Dependencia/ Entidad	Aportación (Monto)	Dependencia/ Entidad	Aportación (Monto)	
TRÁMITE DE LA OFICINA DE ENLACE DE LA SRE	GOBIERNO MUNICIPAL	482,368.35							482,368.35
TRÁMITE DE LA OFICINA DE ENLACE DE LA SRE	GOBIERNO MUNICIPAL	84,868.08							84,868.08
ADMINISTRAR EL RECURSO HUMANO EN EL H. AYUNTAMIENTO	GOBIERNO MUNICIPAL	4,475,046.83							4,475,046.83
ADMINISTRAR EL RECURSO HUMANO EN EL H. AYUNTAMIENTO	GOBIERNO MUNICIPAL	1,245,299.55							1,245,299.55
PROCESO E INFORMACION CONFIABLE EN LA NOMINA Y DEMAS PRESTACIONES	GOBIERNO MUNICIPAL	674,976.06							674,976.06
PROCESO E INFORMACION CONFIABLE EN LA NOMINA Y DEMAS PRESTACIONES	GOBIERNO MUNICIPAL	123,042.40							123,042.40
ADQUISICION Y ARRENDAMIENTO DE BIENES PARA EL SERVICIO DE LA ADMINISTRACION	GOBIERNO MUNICIPAL	179,070.72							179,070.72
ADQUISICION Y ARRENDAMIENTO DE BIENES PARA EL SERVICIO DE LA ADMINISTRACION	GOBIERNO MUNICIPAL	566,893.73							566,893.73
PLAN DE CAPACITACIÓN Y DESARROLLO ACADÉMICO	GOBIERNO MUNICIPAL	300,109.86							300,109.86
LOGISTICA Y MANTENIMIENTO DE LA ADMINISTRACIÓN PUBLICA MUNICIPAL	GOBIERNO MUNICIPAL	1,953,423.66							1,953,423.66
LOGISTICA Y MANTENIMIENTO DE LA ADMINISTRACIÓN PUBLICA MUNICIPAL	GOBIERNO MUNICIPAL	232,897.31							232,897.31
TALLER DE MANTENIMIENTO PRAGMATICO Y FUNCIONAL	GOBIERNO MUNICIPAL	213,747.23							213,747.23
TALLER DE MANTENIMIENTO PRAGMATICO Y FUNCIONAL	GOBIERNO MUNICIPAL	979,017.58							979,017.58

MUNICIPIO URUAPAN MICHOACAN
Formato de programas con recursos concurrente por orden de gobierno
Periodo (Del 01 de abril AL 30 de junio del 2021)



000257

Nombre del Programa	Federal		Estatad		Municipal		Otros		Monto Total
	Dependencia/ Entidad	Aportación (Monto)	Dependencia/ Entidad	Aportación (Monto)	Dependencia/ Entidad	Aportación (Monto)	Dependencia/ Entidad	Aportación (Monto)	
ATENCIÓN EFICAZ Y EFICIENTE A LA CIUDADANIA.	GOBIERNO MUNICIPAL	2,174,630.98							2,174,630.98
FORTALECIMIENTO DE LA SEGURIDAD PÚBLICA MUNICIPAL	GOBIERNO MUNICIPAL	26,758,523.58							26,758,523.58
REAFIRMANDO LA CULTURA VIAL	GOBIERNO MUNICIPAL	1,583,651.20							1,583,651.20
PREVENCIÓN INTEGRAL DEL DELITO Y RECONSTRUCCIÓN DEL TEJIDO SOCIAL	GOBIERNO MUNICIPAL	82,962.00							82,962.00
COORDINACIÓN DE LAS DIFERENTES ÁREAS PARA LA OBTENCIÓN DE UNA MEJOR Y EFICIENTE ATENCIÓN AL CIUDADANO	GOBIERNO MUNICIPAL	304,925.67							304,925.67
COORDINACIÓN DE LAS DIFERENTES ÁREAS PARA LA OBTENCIÓN DE UNA MEJOR Y EFICIENTE ATENCIÓN AL CIUDADANO	GOBIERNO MUNICIPAL	828,023.18							828,023.18
COORDINACIÓN DE LAS DIFERENTES ÁREAS PARA LA OBTENCIÓN DE UNA MEJOR Y EFICIENTE ATENCIÓN AL CIUDADANO	GOBIERNO MUNICIPAL	3,480,000.00							3,480,000.00
INFRAESTRUCTURA MUNICIPAL SUFICIENTE Y EN BUEN ESTADO	GOBIERNO MUNICIPAL	1,067,272.80							1,067,272.80
INFRAESTRUCTURA MUNICIPAL SUFICIENTE Y EN BUEN ESTADO	GOBIERNO MUNICIPAL	2,347,019.06							2,347,019.06
INFRAESTRUCTURA MUNICIPAL SUFICIENTE Y EN BUEN ESTADO	GOBIERNO MUNICIPAL	33,288,557.12							33,288,557.12

MUNICIPIO URUAPAN MICHOACAN
Formato de programas con recursos concurrente por orden de gobierno
 Periodo (Del 01 de abril AL 30 de junio del 2021)



000258

Nombre del Programa	Federal		Estatal		Municipal		Otros		Monto Total
	Dependencia/ Entidad	Aportación (Monto)	Dependencia/ Entidad	Aportación (Monto)	Dependencia/ Entidad	Aportación (Monto)	Dependencia/ Entidad	Aportación (Monto)	
MANTENIMIENTO Y REHABILITACION DE LA INFRAESTRUCTURA VIAL	GOBIERNO MUNICIPAL	2,894,120.10							2,894,120.10
MANTENIMIENTO Y REHABILITACION DE LA INFRAESTRUCTURA VIAL	GOBIERNO MUNICIPAL	2,368,495.25							2,368,495.25
MANTENIMIENTO Y REHABILITACION DE LA INFRAESTRUCTURA VIAL	GOBIERNO MUNICIPAL	12,180,348.36							12,180,348.36
DESARROLLO URBANO Y MEDIO AMBIENTE EFICAZ	GOBIERNO MUNICIPAL	131,258.84							131,258.84
DESARROLLO URBANO Y MEDIO AMBIENTE EFICAZ	GOBIERNO MUNICIPAL	308,497.00							308,497.00
DESARROLLO URBANO RESPONSABLE	GOBIERNO MUNICIPAL	171,168.01							171,168.01
DESARROLLO URBANO RESPONSABLE	GOBIERNO MUNICIPAL	2,141,059.67							2,141,059.67
URUAPAN MUNICIPIO SUSTENTABLE	GOBIERNO MUNICIPAL	547,820.64							547,820.64
URUAPAN MUNICIPIO SUSTENTABLE	GOBIERNO MUNICIPAL	3,969,508.46							3,969,508.46
ATENCIÓN A LOS ESPACIOS PÚBLICOS	GOBIERNO MUNICIPAL	424,775.01							424,775.01
ATENCIÓN A LOS ESPACIOS PÚBLICOS	GOBIERNO MUNICIPAL	529,619.39							529,619.39
SERVICIOS ADECUADOS DE LA UNIDAD DEPORTIVA "HERMANOS LÓPEZ RAYÓN"	GOBIERNO MUNICIPAL	959,185.57							959,185.57
SERVICIOS ADECUADOS DE LA UNIDAD DEPORTIVA "HERMANOS LÓPEZ RAYÓN"	GOBIERNO MUNICIPAL	914,080.72							914,080.72

MUNICIPIO URUAPAN MICHOACAN
Formato de programas con recursos concurrente por orden de gobierno
Periodo (Del 01 de abril AL 30 de junio del 2021)



000259

Nombre del Programa	Federal		Estatad		Municipal		Otros		Monto Total
	Dependencia/ Entidad	Aportación (Monto)	Dependencia/ Entidad	Aportación (Monto)	Dependencia/ Entidad	Aportación (Monto)	Dependencia/ Entidad	Aportación (Monto)	
SERVICIOS ADECUADOS DEL PARQUE URBANO LA PINERA	GOBIERNO MUNICIPAL	3,832.00							3,832.00
SERVICIOS ADECUADOS DEL PARQUE URBANO LA PINERA	GOBIERNO MUNICIPAL	624,609.43							624,609.43
SERVICIOS ADECUADOS DEL PIMVS EL SABINO	GOBIERNO MUNICIPAL	241,692.31							241,692.31
SERVICIOS ADECUADOS DEL PIMVS EL SABINO	GOBIERNO MUNICIPAL	301,801.55							301,801.55
SERVICIO PÚBLICO EFICAZ	GOBIERNO MUNICIPAL	272,152.12							272,152.12
SERVICIO PÚBLICO EFICAZ	GOBIERNO MUNICIPAL	233,699.69							233,699.69
ATENCIÓN ADECUADA EN ÁREAS DE COMPETENCIA MUNICIPAL	GOBIERNO MUNICIPAL	3,156,951.39							3,156,951.39
ATENCIÓN ADECUADA EN ÁREAS DE COMPETENCIA MUNICIPAL	GOBIERNO MUNICIPAL	2,319,016.93							2,319,016.93
PROVISIÓN Y CALIDAD DE LOS SERVICIOS DE LIMPIA, RECOLECCIÓN Y TRASLADO DE RESIDUOS EN TODAS LAS ZONAS DEL MUNICIPIO	GOBIERNO MUNICIPAL	7,892,666.50							7,892,666.50
PROVISIÓN Y CALIDAD DE LOS SERVICIOS DE LIMPIA, RECOLECCIÓN Y TRASLADO DE RESIDUOS EN TODAS LAS ZONAS DEL MUNICIPIO	GOBIERNO MUNICIPAL	5,183,808.76							5,183,808.76
PRODUCTIVIDAD Y OPERACIÓN DE LOS SERVICIOS DEL RASTRO MUNICIPAL	GOBIERNO MUNICIPAL	207,880.09							207,880.09
PRODUCTIVIDAD Y OPERACIÓN DE LOS SERVICIOS DEL RASTRO MUNICIPAL	GOBIERNO MUNICIPAL	682,076.97							682,076.97

MUNICIPIO URUAPAN MICHOACAN
Formato de programas con recursos concurrente por orden de gobierno
 Periodo (Del 01 de abril AL 30 de junio del 2021)



000260

Nombre del Programa	Federal		Estatal		Municipal		Otros		Monto Total
	Dependencia/ Entidad	Aportación (Monto)	Dependencia/ Entidad	Aportación (Monto)	Dependencia/ Entidad	Aportación (Monto)	Dependencia/ Entidad	Aportación (Monto)	
ALUMBRADO PÚBLICO EFICAZ	GOBIERNO MUNICIPAL	617,462.45							617,462.45
ALUMBRADO PÚBLICO EFICAZ	GOBIERNO MUNICIPAL	655,140.00							655,140.00
ALUMBRADO PÚBLICO EFICAZ	GOBIERNO MUNICIPAL	2,018,235.13							2,018,235.13
SERVICIOS PUBLICOS DE CALIDAD EN PANTEONES CREMATARIO Y MERCADOS MUNICIPALES	GOBIERNO MUNICIPAL	966,675.28							966,675.28
SERVICIOS PUBLICOS DE CALIDAD EN PANTEONES CREMATARIO Y MERCADOS MUNICIPALES	GOBIERNO MUNICIPAL	18,349.85							18,349.85
SERVICIOS DE CALIDAD EN EL MERCADO MUNICIPAL DE ANTOJITOS	GOBIERNO MUNICIPAL	257,432.68							257,432.68
MANTENIMIENTO GENERAL Y DE LIMPIEZA EN EL MERCADO MUNICIPAL MARTIRES DE URUAPAN.	GOBIERNO MUNICIPAL	201,580.00							201,580.00
MANTENIMIENTO GENERAL Y DE LIMPIEZA EN EL MERCADO MUNICIPAL MARTIRES DE URUAPAN.	GOBIERNO MUNICIPAL	287,390.81							287,390.81
MANTENIMIENTO GENERAL Y DE LIMPIEZA EN EL MERCADO MUNICIPAL MELCHOR OCAMPO.	GOBIERNO MUNICIPAL	148,253.87							148,253.87
MANTENIMIENTO GENERAL Y DE LIMPIEZA EN EL MERCADO MUNICIPAL SAN FRANCISCO	GOBIERNO MUNICIPAL	15,202.86							15,202.86
MANTENIMIENTO GENERAL Y DE LIMPIEZA EN EL MERCADO MUNICIPAL SAN FRANCISCO	GOBIERNO MUNICIPAL	238,443.68							238,443.68

MUNICIPIO URUAPAN MICHOACAN

Formato de programas con recursos concurrente por orden de gobierno

Periodo (Del 01 de abril AL 30 de junio del 2021)



192000

Nombre del Programa	Federal		Estatal		Municipal		Otros		Monto Total
	Dependencia/ Entidad	Aportación (Monto)	Dependencia/ Entidad	Aportación (Monto)	Dependencia/ Entidad	Aportación (Monto)	Dependencia/ Entidad	Aportación (Monto)	
MANTENIMIENTO GENERAL Y DE LIMPIEZA EN EL TIANGUIS TARIACURI	GOBIERNO MUNICIPAL	1,009,184.06							1,009,184.06
MANTENIMIENTO GENERAL Y DE LIMPIEZA EN EL TIANGUIS TARIACURI	GOBIERNO MUNICIPAL	582,976.00							582,976.00
SERVICIO EFICIENTE EN EL PANTEON SAN JUAN EVANGELISTA	GOBIERNO MUNICIPAL	167,775.71							167,775.71
CALIDAD EN EL SERVICIO DEL PANTEON JARDINES DE LA PAZ	GOBIERNO MUNICIPAL	14,891.02							14,891.02
SERVICIOS DE CALIDAD EN EL CREMATARIO MUNICIPAL	GOBIERNO MUNICIPAL	193,830.00							193,830.00
SERVICIOS DE CALIDAD EN EL CREMATARIO MUNICIPAL	GOBIERNO MUNICIPAL	2,149.00							2,149.00
COMBATE A LA POBREZA	GOBIERNO MUNICIPAL	877,259.78							877,259.78
DESARROLLO RURAL DE LOCALIDADES Y COMUNIDADES INDIGENAS DEL MUNICIPIO DE URUAPAN	GOBIERNO MUNICIPAL	534,340.14							534,340.14
DESARROLLO RURAL DE LOCALIDADES Y COMUNIDADES INDIGENAS DEL MUNICIPIO DE URUAPAN	GOBIERNO MUNICIPAL	1,864,672.65							1,864,672.65
MEJORA EN LA CALIDAD DE VIDA DE LA POBLACIÓN MAS VULNERABLE DE LA ZONA URBANA DEL MUNICIPIO	GOBIERNO MUNICIPAL	146,582.86							146,582.86
MEJORA EN LA CALIDAD DE VIDA DE LA POBLACIÓN MAS VULNERABLE DE LA ZONA URBANA DEL MUNICIPIO	GOBIERNO MUNICIPAL	3,999,831.29							3,999,831.29
MEJORA EN LA CALIDAD DE VIDA DE LA POBLACIÓN MAS VULNERABLE DE LA ZONA URBANA DEL MUNICIPIO	GOBIERNO MUNICIPAL	1,997,892.68							1,997,892.68

MUNICIPIO URUAPAN MICHOACAN

Formato de programas con recursos concurrente por orden de gobierno

Periodo (Del 01 de abril AL 30 de junio del 2021)



000262

Nombre del Programa	Federal		Estatal		Municipal		Otros		Monto Total
	Dependencia/ Entidad	Aportación (Monto)	Dependencia/ Entidad	Aportación (Monto)	Dependencia/ Entidad	Aportación (Monto)	Dependencia/ Entidad	Aportación (Monto)	
INCLUSIÓN Y ACOPLAMIENTO DE LOS DIVERSOS SECTORES JUVENILES PARA GENERAR UNIDAD Y ASÍ OBTENER UN ENTORNO INTEGRAL.	GOBIERNO MUNICIPAL	819,527.90							819,527.90
SOCIEDAD IGUALITARIA E INCLUYENTE CON PERSPECTIVA DE GÉNERO	GOBIERNO MUNICIPAL	795,883.62							795,883.62
SOCIEDAD IGUALITARIA E INCLUYENTE CON PERSPECTIVA DE GÉNERO	GOBIERNO MUNICIPAL	136,921.84							136,921.84
PAZ Y ACCESO A LA JUSTICIA PARA LAS MUJERES DE URUAPAN	GOBIERNO MUNICIPAL	77,359.90							77,359.90
PAZ Y ACCESO A LA JUSTICIA PARA LAS MUJERES DE URUAPAN	GOBIERNO MUNICIPAL	670,459.24							670,459.24
INCLUSIÓN SOCIAL DE PERSONAS CON DISCAPACIDAD Y COMUNIDAD LGBTTTI	GOBIERNO MUNICIPAL	23,471.59							23,471.59
INCLUSIÓN SOCIAL DE PERSONAS CON DISCAPACIDAD Y COMUNIDAD LGBTTTI	GOBIERNO MUNICIPAL	261,608.51							261,608.51
IMPULSAR Y APOYAR EL EJERCICIO PLENO DE LOS DERECHOS DE LAS MUJERES HIJOS E HIJAS A UNA VIDA LIBRE DE VIOLENCIA	GOBIERNO MUNICIPAL	117,025.34							117,025.34
EFICIENCIA ADMINISTRATIVA, ENCAMINADA PARA EL USO ÓPTIMO DE RECURSOS Y A LA PROVISIÓN DE SERVICIOS PÚBLICOS DE CALIDAD.	GOBIERNO MUNICIPAL	709,505.31							709,505.31
FORTALECIMIENTO A MIPYMES	GOBIERNO MUNICIPAL	1,491.36							1,491.36
EFICIENCIA EN LA REGULACIÓN DE ESTABLECIMIENTOS COMERCIALES	GOBIERNO MUNICIPAL	727,402.45							727,402.45

MUNICIPIO URUAPAN MICHOACAN
Formato de programas con recursos concurrente por orden de gobierno
Periodo (Del 01 de abril AL 30 de junio del 2021)



000263


Nombre del Programa	Federal		Estatal		Municipal		Otros		Monto Total
	Dependencia/ Entidad	Aportación (Monto)	Dependencia/ Entidad	Aportación (Monto)	Dependencia/ Entidad	Aportación (Monto)	Dependencia/ Entidad	Aportación (Monto)	
IMPLEMENTACIÓN DE MEJORA REGULATORIA EN SIMPLIFICACIÓN DE TRÁMITES Y SERVICIOS QUE BENEFICIE LOS PROCESOS INTERNOS Y PARTICIPACIÓN CIUDADANA	GOBIERNO MUNICIPAL	704,885.42							704,885.42
GASTOS OPERATIVOS DE LA SECRETARÍA DE TURISMO Y CULTURA	GOBIERNO MUNICIPAL	189,915.78							189,915.78
GASTOS OPERATIVOS DE LA SECRETARÍA DE TURISMO Y CULTURA	GOBIERNO MUNICIPAL	611,269.00							611,269.00
ARTE Y CULTURA EN EL MUNICIPIO DE URUAPAN	GOBIERNO MUNICIPAL	2,346,278.02							2,346,278.02
ARTE Y CULTURA EN EL MUNICIPIO DE URUAPAN	GOBIERNO MUNICIPAL	239,666.41							239,666.41
INICIACIÓN ARTÍSTICA	GOBIERNO MUNICIPAL	22,829.67							22,829.67
EFICIENCIA Y EFICACIA EN LA ATENCIÓN DE LOS TRÁMITES LEGALES DEL AYUNTAMIENTO	GOBIERNO MUNICIPAL	1,399,545.60							1,399,545.60
PROYECTOS ESTRATÉGICOS MUNICIPALES	GOBIERNO MUNICIPAL	731,695.35							731,695.35
APOYO PARA REFUGIOS ESPECIALIZADOS PARA MUJERES VÍCTIMAS DE VIOLENCIA DE GÉNERO SUS HIJOS E HIJAS	GOBIERNO MUNICIPAL	1,295,419.38							1,295,419.38
GASTOS INDIRECTOS	GOBIERNO MUNICIPAL	72,505.84							72,505.84
MANTENIMIENTO GENERAL Y DE LIMPIEZA EN EL MERCADO MUNICIPAL LA MORA	GOBIERNO MUNICIPAL	122,304.63							122,304.63

MUNICIPIO URUAPAN MICHOACAN
Formato de programas con recursos concurrente por orden de gobierno
 Periodo (Del 01 de abril AL 30 de junio del 2021)




000264

Nombre del Programa	Federal		Estatal		Municipal		Otros		Monto Total
	Dependencia/ Entidad	Aportación (Monto)	Dependencia/ Entidad	Aportación (Monto)	Dependencia/ Entidad	Aportación (Monto)	Dependencia/ Entidad	Aportación (Monto)	
DESARROLLO TURÍSTICO DEL MUNICIPIO	GOBIERNO MUNICIPAL	213,139.70							213,139.70
DESARROLLO TURÍSTICO DEL MUNICIPIO	GOBIERNO MUNICIPAL	330,867.64							330,867.64
Por definir	GOBIERNO MUNICIPAL	19,127.23							19,127.23
Por definir	GOBIERNO MUNICIPAL	421,302.40							421,302.40
APOYOS PARA EL DESARROLLO FORESTAL SUSTENTABLE 2021	GOBIERNO MUNICIPAL	408,695.24							408,695.24
PROGRAMA DE COMPENSACIÓN AMBIENTAL POR CAMBIO DE USO DEL SUELO EN TERRENOS FORESTALES 2021	GOBIERNO MUNICIPAL	211,045.00							211,045.00
GASTOS INDIRECTOS 2017	GOBIERNO MUNICIPAL	9,979.60							9,979.60
GASTOS INDIRECTOS 2016	GOBIERNO MUNICIPAL	2,843.65							2,843.65
GASTOS INDIRECTOS 2015	GOBIERNO MUNICIPAL	38,399.06							38,399.06




Lic. Luis Manuel Magaña Magaña
 Presidente Municipal Provisional



Lic. Norma Adriana Magaña Madrigal
 Síndico Municipal



L.C. José Luis Benjamín Robledo Ortiz
 Tesorero Municipal



Lic. Víctor Manuel Molina Hernández
 Contralor Municipal