

MUNICIPIO URUAPAN MICHOACAN

Resultado de Egresos - LDF




Ejercicio 2021

(En pesos)




0166

Concepto	2016	2017	2018	2019	2020	2021
1. Gasto No Etiquetado	0	0	0	523,065,700	553,049,308	604,808,174
A. Servicios Personales	0	0	0	316,071,444	290,156,842	333,306,413
B. Materiales y Suministros	0	0	0	58,370,799	50,587,879	64,530,376
C. Servicios Generales	0	0	0	61,707,050	63,486,325	57,658,478
D. Transferencias, Asignaciones, Subsidios Y Otras Ayudas	0	0	0	65,073,514	112,456,978	131,515,951
E. Bienes Muebles, Inmuebles E Intangibles	0	0	0	12,697,047	19,589,648	17,796,956
F. Inversión Pública	0	0	0	8,502,227	16,771,637	0
G. Inversiones Financieras Y Otras Provisiones	0	0	0	0	0	0
H. Participaciones Y Aportaciones	0	0	0	0	0	0
I. Deuda Pública	0	0	0	643,618	0	0
2. Gasto Etiquetado	0	0	0	387,184,632	410,495,183	360,732,882
A. Servicios Personales	0	0	0	117,169,695	120,898,605	119,960,532
B. Materiales y Suministros	0	0	0	36,888,454	44,602,695	29,130,677
C. Servicios Generales	0	0	0	89,258,292	109,505,012	81,188,868
D. Transferencias, Asignaciones, Subsidios Y Otras Ayudas	0	0	0	8,526,569	8,577,055	1,474,990
E. Bienes Muebles, Inmuebles E Intangibles	0	0	0	2,555,663	9,329,298	15,839,435
F. Inversión Pública	0	0	0	125,682,614	110,389,211	105,027,434
G. Inversiones Financieras Y Otras Provisiones	0	0	0	0	0	0
H. Participaciones Y Aportaciones	0	0	0	0	0	0
I. Deuda Pública	0	0	0	7,103,344	7,193,307	8,110,947
3. Total de Egresos Proyectados	0	0	0	910,250,332	963,544,491	965,541,056


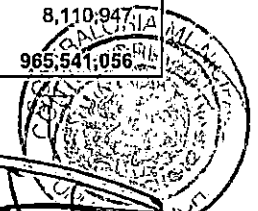
 Ing. Perla Denise Avilés Cortéz
 Encargada del Despacho de la
 Presidencia Municipal



 L.C. José Luis Benjamín Fobledo Ortiz
 Tesorero Municipal



 TESORERÍA MUNICIPAL
 URUAPAN, MICH.

 Lic. Victor Manuel Molina Hernández
 Contralor Municipal