

Uruapan
Sigamos avanzando
Gobierno Municipal 2018 - 2021

AYUNTAMIENTO CONSTITUCIONAL URUAPAN, MICHOACAN.

CONTRALORIA MUNICIPAL
ANEXO 6: INFORME DEL AVANCE PROGRAMÁTICO PRESUPUESTARIO
SEGUNDO TRIMESTRE 2021
PERIODO: DEL 01 DE ABRIL AL 30 DE JUNIO DEL 2021

000303

UNIDAD PROGRAMÁTICA PRESUPUESTARIA	UNIDAD RESPONSABLE	PROGRAMA	OBJETIVO GENERAL DEL PROGRAMA	ORIGEN DEL RECURSO	INDICADOR	UNIDAD DE MEDIDA	META PROGRAMADA	IMPORTE AUTORIZADO	META REALIZADA	IMPORTE DEVENGADO	% DEL CUMPLIMIENTO DE LA META	BENEFICIARIOS	
												TIPO	CANTIDAD
MUNICIPIO DE URUAPAN MICHOACAN	PRESIDENCIA	ADMINISTRACION Y EJECUCION EFICIENTE DEL GOBIERNO MUNICIPAL	PROYECTO DE INTERNACIONALIZACION DEL MUNICIPIO DE URUAPAN	MUNICIPAL	INDICE DE EFICIENCIA EN LA ADMINISTRACION DE LOS RECURSOS	PORCENTAJE	100	50,175,871.39	50	50,114,975.71	50.00%	HABITANTES	356,786
MUNICIPIO DE URUAPAN MICHOACAN	H. CABILDO DE URUAPAN							2,998,139.76		3,205,641.83		HABITANTES	356,786
MUNICIPIO DE URUAPAN MICHOACAN	SINDICATURA MUNICIPAL	EFICIENTE ADMINISTRACION DEL ERARIO PUBLICO Y DEL PATRIMONIO MUNICIPAL	EFICIENTIZAR LA ADMINISTRACION Y EL CUMPLIMIENTO DE LA LEY DE JUSTICIA ALTERNATIVA Y RESTAURATIVA	MUNICIPAL	INDICE DE CUMPLIMIENTO DE LOS ELEMENTOS BASICOS DEL DESARROLLO INSTITUCIONAL (ICEBDI)	PORCENTAJE	100	1,718,546.08	58	1,324,092.69	58.00%	HABITANTES	356,786
MUNICIPIO DE URUAPAN MICHOACAN	DIRECCION DE LA UNIDAD DE TRANSPARENCIA	TRANSPARENCIA DE LA INFORMACION	ATENCION DE SOLICITUDES DE INFORMACION	MUNICIPAL	PORCENTAJE	SOLICITUDES	150	127,197.82	94	91,232.26	62.67%	HABITANTES	356,786
MUNICIPIO DE URUAPAN MICHOACAN	DIRECCION DE PATRIMONIO MUNICIPAL	IMPLEMENTAR LA SUPERFICIE DE AREAS VERDES Y ESPACIOS PUBLICOS DE ESPARCIMIENTO ASI COMO LA ACTUALIZACION DE BIENES MUEBLES	ACTUALIZAR EL REGISTRO, CLASIFICACION, INVENTARIO Y CONTROL DE LOS BIENES MUEBLES E INMUEBLES	MUNICIPAL	PORCENTAJE	EVENTOS	1	203,500.00	1	-	100.00%	HABITANTES	356,786
MUNICIPIO DE URUAPAN MICHOACAN	DIRECCION DE MEDIACION Y CONCILIACION MUNICIPAL	IMPLEMENTAR EL PROCESO JURIDICO Y ADMINISTRATIVO DE MEDIACION Y CONCILIACION	ASESORAR, CONVENIR O CANALIZAR LA SOLUCION DE CONFLICTOS	MUNICIPAL	PORCENTAJE	EVENTOS	200	65,870.95	133	123,960.96	66.50%	HABITANTES	356,786

MUNICIPIO DE URUAPAN MICHOACAN	SECRETARIA DEL AYUNTAMIENTO	GOBERNABILIDAD DEMOCRATICA Y EFICIENCIA EN TRAMITES Y SERVICIOS DE LA SECRETARIA DEL AYUNTAMIENTO	EFICIENCIA EN LA PRESTACION DE SERVICIOS Y TRAMITES PROPIOS DE LA SECRETARIA DEL AYUNTAMIENTO	MUNICIPAL	ATENCION A REUNIONES, AUDIENCIAS Y TRAMITES.	PORCENTAJE	100	1,476,156.24	50	1,858,602.86	50%	CIUDADANIA	356,786
MUNICIPIO DE URUAPAN MICHOACAN	DIRECCION DE PROTECCION CIVIL MUNICIPAL	PREVENCIÓN Y PROTECCIÓN A LA SOCIEDAD	BRINDAR LA DEBIDA PROTECCIÓN A LA POBLACIÓN DE URUAPAN, QUE ESTÉ BASADO EN LA IMPLEMENTACIÓN Y OPERACIÓN DE LAS NECESIDADES DE LA CIUDADANÍA	MUNICIPAL	ACCIONES PROGRAMADAS	PORCENTAJE	100	1,326,391.70	50	2,260,835.20	50%	POBLACION EN GENERAL	356,786
MUNICIPIO DE URUAPAN MICHOACAN	DIRECCIÓN DE REGLAMENTACION E INSPECCIÓN	EFICIENCIA EN VIGILANCIA Y OPERATIVIDAD REGLAMENTARIA DE FRENTE A LA CIUDADANIA URUAPENSE	VIGILANCIA PERMANENTE PARA EL CUMPLIMIENTO DE LA REGLAMENTACION	MUNICIPAL	ÍNDICE DE ESTABLECIMIENTOS CUMPLIDOS (IEC)	PORCENTAJE	100	2,332,621.13	50	2,711,371.38	50.00%	CIUDADANIA	356,786
MUNICIPIO DE URUAPAN MICHOACAN	DIRECCION DE ARCHIVO MUNICIPAL	PROVEER INFORMACION VERIDICA Y ACCESIBLE PARA LA CIUDADANIA Y USUARIOS INTERNOS	CUMPLIR CON LA ATENCION A LAS DIFERENTES AREAS, CON UN SERVICIO OPTIMO DEL PERSONAL ADECUADO	MUNICIPAL	ACCIONES	ACCIONES	8	90,830.06	6	95,251.92	75.00%	CIUDADANIA Y USUARIOS INTERNOS	356,786
MUNICIPIO DE URUAPAN MICHOACAN	TESORERIA MUNICIPAL	ADMINISTRACION EFICIENTE DE LAS FINANZAS	COORDINAR LA POLÍTICA HACENDARIA DEL MUNICIPIO	MUNICIPAL	100	PORCENTAJE	100	6,264,282.14	50	11,704,245.91	50.00%	CIUDADANOS	356,786
MUNICIPIO DE URUAPAN MICHOACAN	CONTRALORIA MUNICIPAL	ESTABLECER SISTEMAS DE CONTROL INTERNO, EVALUACION MUNICIPAL Y DESARROLLO ADMINISTRATIVO EN LAS DEPENDENCIAS DEL GOBIERNO MUNICIPAL	EFICIENTAR LA APLICACIÓN DE LAS NORMAS Y CRITERIOS EN MATERIA DE CONTROL Y EVALUACIÓN	MUNICIPAL	PORCENTAJE DE ACCIONES PROGRAMADAS/ACCIONES REALIZADAS+100	ACTA DE SESION, REUNION, INFORME, REQUERIMIENTOS, DECLARACIONES, QUEJAS, EVALUACIONES, CAPACITACIONES, RESOLUCIÓN	10	857,369.53	9	998,216.03	90.00%	CIUDADANOS	356,786
MUNICIPIO DE URUAPAN MICHOACAN	SECRETARIA PARTICULAR	ORGANIZACIÓN EFICIENTE DE LAS ACTIVIDADES OFICIALES DEL PRESIDENTE MUNICIPAL	LOGRAR UNA EFICIENTE PROGRAMACION DE LAS ACTIVIDADES OFICIALES DEL PRESIDENTE MUNICIPAL	MUNICIPAL	PORCENTAJE TOTAL DE ACTIVIDADES PROGRAMADAS Y ATENDIDAS	EVENTOS EN AGENDA	100	908,241.21	50	944,124.76	50.00%	HABITANTES	356,786

MUNICIPIO DE URUAPAN MICHOACAN	DIRECCION DE RELACIONES PUBLICAS Y PROTOCOLO	LOGISTICA Y PROTOCOLO EN EVENTOS OFICIALES	CONTRIBUIR A GENERAR EVENTOS OFICIALES DE MAYOR CALIDAD	MUNICIPAL	INCREMENTO DE EVENTOS DE MAYOR CALIDAD	EVENTOS	100	346,682.98	50	428,827.40	50.00%	HABITANTES	356,786
MUNICIPIO DE URUAPAN MICHOACAN	DIRECCION DE COMUNICACION SOCIAL	COMIUNICACION ESTRATEGICA	ESTABLECER UN VINCULO CERCANO CON LOS DISTINTOS SECTORES DE LA POBLACION	MUNICIPAL	INFORMACION ENVIADA	TRIMESTRAL	100	2,576,588.28	50	3,516,691.81	50.00%	HABITANTES	356,786
MUNICIPIO DE URUAPAN MICHOACAN	ENLACE SECRETARIA DE RELACIONES EXTERIORES	TRAMITES DE LA OFICINA DE ENLACE DE LA SER	PROYECTO DE INTERNACIONALIZACION DEL MUNICIPIO DE URUAPAN	MUNICIPAL	RESOLVER LAS PROBLEMATICAS PARA LA FACILITACION DE SUS TRAMITES Y PUEDAN VIAJAR CON UN DOCUMENTO DE IDENTIDAD	DIAS DE SERVICIOS Y DOCUMENTOS	3	447,637.31	2	560,771.21	66.67%	HABITANTES	356,786
MUNICIPIO DE URUAPAN MICHOACAN	SECRETARIA DE ADMINISTRACION	BRINDAR SERVICIO PÚBLICO DE CALIDAD, OPTIMIZANDO EL RECURSO HUMANO, MATERIAL Y FINANCIERO DE LA ADMINISTRACIÓN MUNICIPAL.	ADMINISTRACIÓN DE RECURSOS HUMANOS	MUNICIPAL	ADMINISTRACIÓN DE LOS RECURSOS HUMANOS	PORCENTAJE	100	6,652,550.33	56	5,551,037.81	56.00%	EMPLEADOS MUNICIPALES SINDICALIZADOS	1139
MUNICIPIO DE URUAPAN MICHOACAN	DIRECCIÓN DE RECURSOS HUMANOS	PROCESOS Y PAGO OPORTUNO DE NÓMINA Y DEMAS PRESTACIONES DE LOS TRABAJADORES DE LA ADMON PÚBLICA	PAGO OPORTUNO DE NOMINA	MUNICIPAL	REALIZAR EN TIEMPO Y FORMA PAGO DE NONIMA	PROYECTO	12	645,779.57	8	763,429.94	66.67%	EMPLEADOS MUNICIPALES	1653
MUNICIPIO DE URUAPAN MICHOACAN	DIRECCIÓN DE ADQUISICIONES Y ARRENDAMIENTOS	EFICACIA EN LOS REQUERIMIENTOS REALIZADOS POR LAS DIFERENTES AREAS DE LA ADMINISTRACION MUNICIPAL	ADQUISICIÓN EFICAZ DE LOS INSUMOS Y PRESTACIÓN DE SERVICIOS	MUNICIPAL	ADQUISICIÓN EFICAZ DE LOS INSUMOS	PORCENTAJE	100	598,456.50	50	716,561.45	50.00%	DEPENDENCIAS DE LA ADMINISTRACIÓN MUNICIPAL	12
MUNICIPIO DE URUAPAN MICHOACAN	DIRECCION DE DE DESARROLLO HUMANO E INSTITUCIONAL	DIAGNOSTICAR LAS NECESIDADES DE CAPACITACION	FORTALECER EL CUMPLIMIENTO DEL DESARROLLO PROFESIONAL Y MEJORAMIENTO DE HABILIDADES PARA UN MEJOR DESEMPEÑO DE SUS FUNCIONES Y PRESTAR UNA ATENCIÓN CON CALIDAD, MEDIANTE LA PARTICIPACION DE LOS EMPLEADOS MUNICIPALES EN LA CAPACITACIÓN Y PROGRAMAS DE EDUCACIÓN CONTINUA	MUNICIPAL	DESARROLLO Y ACTUALIZACIÓN DE CONOCIMIENTOS A SERVIDORES PÚBLICOS	CONSTANCIAS DE HABILIADES	100	260,698.77	50	299,847.29	50.00%	SERVIDORES PÚBLICOS	1300
MUNICIPIO DE URUAPAN MICHOACAN	DIRECCIÓN DE SERVICIOS GENERALES	OPTIMIZAR EL SERVICIO DE LOGISTICA Y MANTENIMIENTO A LAS ÁREAS DEL AYUNTAMIENTO	SERVICIO DE LOGISTICA Y MANTENIMIENTO	MUNICIPAL	SERVICIOS DE LOGISTICA Y MANTENIMIENTO	EVENTOS	100	1,773,376.07	50	2,133,611.93	50.00%	SECRETARIA DE LA ADMINISTRACIÓN	12
MUNICIPIO DE URUAPAN MICHOACAN	DIRECCIÓN DE TALLER DE MANTENIMIENTO VEHICULAR	OPERATIVO EL PARQUE VEHICULAR	REPARACIONES DE CALIDAD EN TIEMPO Y FORMA A TODO EL PADRON VEHICULAR	MUNICIPAL	TENER EN FUNCIONAMIENTO EL PARQUE VEHÍCULAR	REPARACIONES VEHICULARES	100	1,107,819.01	45	1,156,628.39	45.00%	SECRETARIAS DE LA ADMINISTRACIÓN	16

MUNICIPIO DE URUAPAN MICHOACAN	DESPACHO DE LA SECRETARIA DE SEGURIDAD PUBLICA	ATENCION EFICAZ Y EFICIENTE A LA CIUDADANIA	LOGRAR UNA SOCIEDAD ORGULLOSA DE SER URUAPANSE	FEDERAL	OPTIMIZAR EFICIENCIA DE TRAMITES QUE SE REALIZAN DENTRO DE LA INSTITUCION	PORCENTAJE	100	2,362,489.41	50	2,083,724.18	50.00%	POBLACION	356,786
MUNICIPIO DE URUAPAN MICHOACAN	DIRECCION DE POLICIA PREVENTIVA	FORTALECIMIENTO DE LA SEGURIDAD PUBLICA	BRINDAR SEGURIDAD A LA CIUDADANIA	FEDERAL	ISPA=(POLICIAS POR MIL HABITANTES DEL MUNICIPIO)+(POLICIAS CERTIFICADOS/TOTAL DE POLICIAS)	PORCENTAJE	100	29,500,214.17	56	27,910,911.53	56.00%	POBLACION	356,786
MUNICIPIO DE URUAPAN MICHOACAN	DIRECCION DE TRANSITO MUNICIPAL	IMPLEMENTAR ESTRATEGIAS PARA PREVENCION Y DISMINUCION DE ACCIDENTES	INCULCAR UNA CULTURA VIAL ASI COMO DIFUSION DEL REGLAMENTO	FEDERAL	TAZA DE ABATIMIENTO DEL INDICE DE SINIESTRALIDAD(ACCIDENTES DE TRANSITO)	PORCENTAJE	100	2,699,214.36	64	1,765,949.20	64.00%	POBLACION	356,786
MUNICIPIO DE URUAPAN MICHOACAN	DIRECCION DE PREVENCION Y PROXIMIDAD SOCIAL	PREVENCION INTEGRAL DEL DELITO Y RECONSTRUCCION DEL TEJIDO SOCIAL.	UNA SOCIEDAD ORGULLOSA DE SER URUAPANSE, CON VALORES Y RESPETO A LA LEY, AMABLES Y PARTICIPATIVOS CON SU COMUNIDAD, QUE GENEREN AMBIENTE DE SEGURIDAD.	FEDERAL	TAZA DE ABATIMIENTO DEL INDICE DE SINIESTRALIDAD(ACCIDENTES DE TRANSITO)	PORCENTAJE	100	73,713.11	50	84,620.86	50.00%	POBLACION	356,786
MUNICIPIO DE URUAPAN MICHOACAN	SECRETARIA DE OBRAS PUBLICAS Y MOVILIDAD	DESPACHO DE LA SECRETARIA DE OBRAS PÚBLICAS Y MOVILIDAD	COORDINACIÓN DE LAS DIFERENTES ÁREAS QUE CONFORMAN LA SECRETARÍA PARA UNA MEJOR Y EFICIENTE ATENCIÓN AL CIUDADANO	MUNICIPAL	ADECUADA ADMINISTRACIÓN DE LA SECRETARÍA	REUNIONES DE TRABAJO	6	4,393,219.23	6	4,543,743.28	100.00%	HABITANTES	356,786
MUNICIPIO DE URUAPAN MICHOACAN	SECRETARIA DE OBRAS PUBLICAS Y MOVILIDAD	DIRECCION DE PROYECTOS E INFRAESTRUCTURA MUNICIPAL	MEJORAR CONTINUAMENTE EL ALCANCE Y CALIDAD DE LA INFRAESTRUCTURA PÚBLICA MUNICIPAL, PARA QUE DE MANERA SUBYACENTE MEJOREN LOS SERVICIOS PÚBLICOS OFRECIDOS POR EL MUNICIPIO.	MUNICIPAL	INFRAESTRUCTURA MUNICIPAL SUFICIENTE	IMS	100	42,391,561.99	50	36,024,239.93	50.00%	HABITANTES	356,786
MUNICIPIO DE URUAPAN MICHOACAN	SECRETARIA DE OBRAS PUBLICAS Y MOVILIDAD	DIRECCION DE MANTENIMIENTO Y CONSERVACION	ESTABLECER ORDEN Y LAS MEDIDAS DE SEGURIDAD, CONTROL DE LA CIRCULACIÓN VEHICULAR MOTORIZADA Y NO MOTORIZADO, DE PERSONAS, BIENES, Y SERVICIOS EN LAS VIAS PUBLICAS ABIERTAS A LA CIRCULACIÓN	FEDERAL/MUNICIPAL	MANTENIMIENTO Y REHABILITACIÓN DE LA INFRAESTRUCTURA VIAL CON VIDA ÚTIL TECNICAMENTE AGOTADA.	PORCENTAJE	100	7,055,928.73	50	18,979,143.49	50.00%	HABITANTES	356,786
MUNICIPIO DE URUAPAN MICHOACAN	SECRETARÍA DE DESARROLLO URBANO Y MEDIO AMBIENTE	DESARROLLO URBANO EFICAZ	PRESTAR A LA CIUDADANÍA SERVICIOS PÚBLICOS DE CALIDAD DE UNA MANERA ÁGIL, SIMPLIFICANDO LA OPERATIVIDAD	MUNICIPAL	INDICE DE HABITANTES QUE RECIBEN SERVICIOS PÚBLICOS	MILES DE PERSONAS	100	554,652.62	50	427,705.48	50.00%	HABITANTES	356,786

MUNICIPIO DE URUAPAN MICHOACAN	DIRECCIÓN DE DESARROLLO URBANO Y VIVIENDA	DESARROLLO URBANO RESPONSABLE	APLICACIÓN RESPONSABLE DE LA NORMATIVIDAD EN MATERIA DE DESARROLLO URBANO	MUNICIPAL	INDICE DE DESARROLLO URBANO ORDENADO	%	100.00	1,991,754.93	61	2,209,613.55	61.00%	HABITANTES	356,786
		URUAPAN, MUNICIPIO SUSTENTABLE	MEJORAR EL MEDIO AMBIENTE DEL MUNICIPIO DE URUAPAN	MUNICIPAL	INDICE DE CALIDAD AMBIENTAL (ICA)	%	100		56		56.00%	POBLACION	356,786
		DESARROLLO HUMANO	Mejorar la coordinación interinstitucional y dar continuidad en el proceso de capacitación, sensibilización, concientización y participación de los funcionarios municipales y la población para mitigar la problemática	MUNICIPAL	DH=EVENTOS REALIZADOS/EVENTOS PROGRAMADOS X 100	%	20 CAPACITACIONES, 100 REUNIONES EN EL AÑO 2020, 26 PRESTADORES DE SERVICIOS, 2400 KG DE PILAS EN DESUSO.		5 CAPACITACIONES, 18 REUNIONES CON EL CDM, 12 ESTUDIANTES REALIZANDO SU SERVICIO SOCIAL.		50.00%	POBLACION	356,786
MUNICIPIO DE URUAPAN MICHOACAN		EDUCACIÓN AMBIENTAL	FOMENTAR LA EDUCACIÓN AMBIENTAL Y LA PARTICIPACIÓN CIUDADANA PARA EL CUIDADO DEL MEDIO AMBIENTE A TRAVE'S DE TALLERES Y PROGRAMAS.	MUNICIPAL	INDICE DE PARTICIPACIÓN / INDICE DE PARTICIPACIÓN CIUDADANA.	%	60 TALLERES Y PLATICAS AMBIENTALES, 12 EVENTOS, 50 EXPOSICIONES DE LA COLECCIÓN DE MARIPOSA Y LIBROS AMBIENTALES EN ESCUELAS Y ESPACIOS PÚBLICOS.		25 TALLERES Y PLATICAS, 6 EVENTOS, 16 EXPOSICIONES DE COLECCIÓN .		50.00%	POBLACION	117,000
		JURÍDICO	APLICACIÓN Y EJECUCIÓN DE LA NORMATIVIDAD AMBIENTAL EN EL MUNICIPIO, ADEMÁS DE BRINDAR ASESORÍA LEGAL AL PERSONAL DE LA DIRECCIÓN DE RECURSOS NATURALES Y NORMATIVIDAD AMBIENTAL.	MUNICIPAL			100		51		51.00%	CIUDADANOS	356,786
		INSPECCIÓN AMBIENTAL	Promover la actualización del marco legal ambiental Municipal, así como la gestión de los insumos para la aplicación del mismo		ÍNDICE DE MANEJO DE LAS ANP'S	%	100.00		65.00		65.00%	HABITANTES	356,786
MUNICIPIO DE URUAPAN MICHOACAN	DIRECCION DE MEDIO AMBIENTE	PROYECTOS	PROMOVER LA COORDINACIÓN INSTITUCIONAL PARA LA EJECUCIÓN DE PROYECTOS DE CONSERVACIÓN Y RESTAURACIÓN DE LOS RECURSOS NATURALES EN EL MUNICIPIO DE URUAPAN.		PROYECTOS (P)	%	100	\$4,289,229.83	50	\$5,034,430.09	50.00%	HABITANTES	356,786

MUNICIPIO DE URUAPAN MICHOACAN		FORESTAL	OPTIMIZAR Y FORTALECER LA COORDINACIÓN INTERINSTITUCIONAL PARA LA PROTECCIÓN Y RESTAURACIÓN DEL RECURSO FORESTAL		MANEJO FORESTAL (MF)	%	10 MIL PLANTA FORESTAL EN MANTENIMIENTO Y CRECIMIENTO EN EL VIVERO MUNICIPAL, 200 HECTÁREAS A REFORESTAR EN EL MUNICIPIO DE URUAPAN, 954 HAS. A TRABAJAR CON ACTIVIDADES DE PREVENCIÓN, BRECHAS CORTA FUEGOS.		10 MIL PLANTA FORESTAL EN MANTENIMIENTO Y CRECIMIENTO EN EL VIVERO MUNICIPAL, 0 HECTÁREAS A REFORESTAR EN EL MUNICIPIO DE URUAPAN, 52 KM DE REHABILITACIÓN A TRABAJAR CON ACTIVIDADES DE PREVENCIÓN, BRECHAS CORTA FUEGOS. 1 EVENTO	60.50	HABITANTES	356,786	
MUNICIPIO DE URUAPAN MICHOACAN		ÁREAS NATURALES PROTEGIDAS	ELABORAR Y GESTIONAR LA AUTORIZACIÓN DE LOS PROGRAMAS DE MANEJO DE LAS ÁREAS NATURALES PROTEGIDAS DE COMPETENCIA MUNICIPAL Y LA GESTIÓN DE LOS INSUMOS NECESARIOS PARA SU MANTENIMIENTO		ÁREAS NATURALES PROTEGIDAS (ANP)	%	1.- ACTUALIZACIÓN Y ELABORACIÓN DE PROGRAMAS DE MANEJO DE ÁREAS NATURALES PROTEGIDAS. 2.- DESARROLLO DEL COMPONENTE DEL ECOSISTEMA E INFRAESTRUCTURA. 3. DESARROLLO DEL COMPONENTE DE INSPECCIÓN Y VIGILANCIA. 4. PREVENCIÓN Y CONTROL DE INCENDIOS. 5. DIFUSIÓN, IDENTIDAD Y DIVULGACIÓN.		META 1=0% META 2=3.1% META 3=3.1% META 4=3.1% META 5=0%	25.00%	HABITANTES	356,786	
MUNICIPIO DE URUAPAN MICHOACAN	DIRECCIÓN DE ESPACIOS PÚBLICOS	ATENCIÓN A LOS ESPACIOS PÚBLICOS	LA CONSERVACION, MANTENIMIENTO Y EL BUEN FUNCIONAMIENTO DE LOS ESPACIOS PÚBLICOS PARA BRINDAR UN SERVICIO ADECUADO A LA POBLACIÓN DEL MUNICIPIO DE URUAPAN, PROMOVRIENDO EL USO ADECUADO DE LOS MISMOS; ASÍ COMO DEL FOMENTO DE ACTIVIDADES QUE CONTRIBUYAN AL DESARROLLO SANO Y RECREATIVO DE LOS INDIVIDUOS. GESTIONAR, REALIZAR Y SUPERVISAR LOS TRABAJOS EN ESTOS ESPACIOS EN COORDINACIÓN CON LAS ÁREAS REQUERIDAS.	MUNICIPAL	INDICE DE ATENCIÓN A ESPACIOS PÚBLICOS (IAEP)	%	100	730,197.41	50	943,009.25	50.00%	HABITANTES	285,000

MUNICIPIO DE URUAPAN MICHOACAN	DIRECCIÓN DE ESPACIOS PÚBLICOS	SERVICIOS ADECUADOS DE LA UNIDAD DEPORTIVA HERMANOS LÓPEZ RAYÓN.	LA CONSERVACION, MANTENIMIENTO Y EL BUEN FUNCIONAMIENTO DE LOS ESPACIOS PÚBLICOS PARA BRINDAR UNN SERVICIO ADECUADO A LA POBLACION DEL MUNICIPIO DE URUAPAN, PROMOVRIENDO EL USO ADECUADO DE LOS MISMOS; ASÍ COMO DEL FOMENTO DE ACTIVIDADES QUE CONTRIBUYAN AL DESARROLLO SANO Y RECREATIVO DE LOS INDIVIDUOS. ESTIONAR, REALIZAR Y SUPERVISAR LOS TRABAJOS EN ESTOS ESPACIOS EN COORDINACION CON LAS ÁREAS REQUERIDAS	MUNICIPAL 100%	INDICE DE SERVICIOS (IS)	%	100	1,403,058.79	50	1,690,600.88	50.00%	HABITANTES	300,000
MUNICIPIO DE URUAPAN MICHOACAN	DIRECCIÓN DE ESPACIOS PÚBLICOS	SERVICIOS ADECUADOS DEL PARQUE URBANO LA PINERA	GARANTIZAR LA PROTECCIÓN, MANTENIMIENTO Y CONSERVACIÓN DE ESTE, PARA BENEFICIO DE LA POBLACIÓN EN GENERAL Y ASÍ MISMO BRINDAR U ESPACIO DE ESPARCIMIENTO, RECREACIÓN Y EDUCACIÓN AMBIENTAL.	MUNICIPAL	INDICE DE SERVICIOS DEL PARQUE (ISP)	%	100	600,413.84	50	620,936.79	50.00%	HABITANTES	103,300
MUNICIPIO DE URUAPAN MICHOACAN	PIMVS EL SABINO	DIRECCION DE ESPACIOS PUBLICOS (PIMVS EL SABINO) ATENCIÓN A LOS ESPACIOS PÚBLICOS	GARANTIZAR LA PROTECCION, MANTENIMIENTO Y CONSERVACIÓN DEL PIMVS EL SABINO, PARA BENEFICIO DE LA POBLACIÓN EN GENERAL, BRINDAR UN ESPACIO DE ESPARCIMIENTO, RECREACIÓN Y EDUCACIÓN AMBIENTAL	MUNICIPAL	INDICE DE SERVICIOS (IS)	%	100	538,249.83	54	491,926.68	54.00%	USUARIOS	20,000
MUNICIPIO DE URUAPAN MICHOACAN	SECRETARIA DE SERVICIOS PUBLICOS MUNICIPALES	DESPACHO DE LA SECRETARIA DE SERVICIOS PUBLICOS MUNICIPALES		MUNICIPAL	SERVICIOS PÚBLICOS DE CALIDAD	PROYECTO	1	211,174.64	1	516,782.90	100.00%	POBLACION	356,786
MUNICIPIO DE URUAPAN MICHOACAN	SECRETARIA DE SERVICIOS PUBLICOS MUNICIPALES	ATENCIÓN ADECUADA EN ÁREAS VERDES DE COMPETENCIA MUNICIPAL.	MANTENER EN MEJORA CONTINUA LA IMAGEN DE LAS ÁREAS VERDES, PARQUES Y AVENIDAS DE LAS ZONAS URBANA Y RURAL DEL MUNICIPIO, ASÍ COMO RESCATAR Y CONSERVAR EN MEJORES CONDICIONES ESTAS ÁREAS, REALIZANDO ACTIVIDADES CONJUNTAS ENTRE LA DIRECCIÓN Y LA POBLACIÓN.	MUNICIPAL 100%	INDICE DE SATISFACCIÓN CIUDADANA (ISC)	%	100	4,606,288.45	40	5,282,111.06	40%	POBLACION (USUARIOS)	356,786

MUNICIPIO DE URUAPAN MICHOACAN	SECRETARIA DE SERVICIOS PUBLICOS MUNICIPALES	Promover la actualización del marco legal ambiental Municipal, así como la gestión de los insumos para la aplicación del mismo	Generar infraestructura urbana mejorando la movilidad, así como lograr un desarrollo urbano sostenible con planeación urbana y el cuidado del medio ambiente	MUNICIPAL	Inspección Ambiental (IA)	NÚMERO DE COLONIAS, COMUNIDADES O LOCALIDADES	150	12,757,717.78	54	12,274,034.79	36.00%	POBLACION	356,786
MUNICIPIO DE URUAPAN MICHOACAN	SECRETARIA DE SERVICIOS PUBLICOS MUNICIPALES	BAJA PRODUCTIVIDAD Y OPERACIÓN DEFICIENTE DE LOS SERVICIOS DEL RASTRO MUNICIPAL	ALTA DEMANDA DE LA PRESTACION DE SERVICIOS DEL RASTRO MUNICIPAL	MUNICIPAL	ÍNDICE DE AVANCE DE MEJARAMIENTO DEL RASTRO	ÁREAS MEJORADAS O REHABILITADAS PARA MEJORAR LA PRESTACION DEL SERVICIO/ÁREAS TOTALES POR REHABILITAR.	100	904,600.02	52	906,643.20	52.00%	HABITANTES	356,786
MUNICIPIO DE URUAPAN MICHOACAN	SECRETARIA DE SERVICIOS PUBLICOS MUNICIPALES	DIRECCION DE ALUMBRADO PUBLICO	CONTAR CON UN ALUMBRADO PÚBLICO EFICAZ	MUNICIPAL	% DE ATENCIÓN DE DEMANDAS	PORCENTAJE	100%	5,429,792.06	79%	2,712,010.65	79%	POBLACION	85,250
			LOGRAR UN ADECUADO FUNCIONAMIENTO DE LUMINARIAS	MUNICIPAL	% DE LUMINARIAS REPARADAS	PORCENTAJE	100%		90%		HABITANTES	83,300	
			AMPLIAR LA COBERTURA DEL SERVICIO DE ALUMBRADO PÚBLICO	MUNICIPAL	% DE LUMINARIAS INSTALADAS	PORCENTAJE	100%		134%		HABITANTES	1,950	
MUNICIPIO DE URUAPAN MICHOACAN	SECRETARIA DE SERVICIOS PÚBLICOS MUNICIPALES	DIRECCION DE PANTEONES, CREMATORIO Y MERCADOS MUNICIPALES.	COMPRENDE LA ADMINISTRACIÓN GESTIÓN Y APOYO DE ACTIVIDADES COMO FORMULACIÓN, ADMINISTRACIÓN, CORRDIACIÓN Y VIGILANCIA DE POLÍTICAS, PLANES, PROGRAMAS Y PRESUPUESTOS GENERALES RELACIONADOS CON LOS SERVICIOS COMUNITARIOS DISTINTOS A LOS REFERIDOS A LAS SUBFUNCIONES ANTERIORES POR EJEMPLO RASTRO, PANTEONES, MERCADOS Y CENTRALES DE ABASTOS, CALLES, PARQUES Y JARDINES Y SU EQUIPAMIENTO, ASÍ COMO LA PREPARACIÓN Y EJECUCIÓN DE LEGISLACIÓN Y NORMAS DE ACTUACIÓN RELACIONADAS CON LOS MISMOS, PRODUCCIÓN Y FUNCIÓN DE INFORMACIÓN GENERAL, DOCUMENTACIÓN TÉCNICA Y ESTADÍSTICAS RELACIONADAS.	MUNICIPAL	SERVICIOS PÚBLICOS DE CALIDAD	PROYECTO	100	953,612.18	50	985,311.31	50.00%	HABITANTE	87249

MUNICIPIO DE URUAPAN MICHOACAN	SECRETARIA DE SERVICIOS PÚBLICOS MUNICIPALES	DIRECCION DE PANTEONES, CREMATORIOS Y MERCADOS MUNICIPALES	MERCADO DE ANTOJITOS	MUNICIPAL	CANTIDAD DE SERVICIOS PUBLICOS PRESTADOS	PROYECTO	100	275,499.94	50	255,779.28	50.00%	HABITANTE	356786
MUNICIPIO DE URUAPAN MICHOACAN	SECRETARIA DE SERVICIOS PÚBLICOS MUNICIPALES	DIRECCION DE PANTEONES, CREMATORIOS Y MERCADOS MUNICIPALES	MERCADO LA MORA	MUNICIPAL	CANTIDAD DE SERVICIOS PUBLICOS PRESTADOS	PROYECTO	100	400,265.69	50	446,711.81	50.00%	HABITANTE	356786
MUNICIPIO DE URUAPAN MICHOACAN	SECRETARIA DE SERVICIOS PÚBLICOS MUNICIPALES	DIRECCION DE PANTEONES, CREMATORIOS Y MERCADOS MUNICIPALES	MERCADO MARTIRES DE URUAPAN	MUNICIPAL	CANTIDAD DE SERVICIOS PUBLICOS PRESTADOS	PROYECTO	100	591,714.87	50	486,597.74	50.00%	HABITANTE	356786
MUNICIPIO DE URUAPAN MICHOACAN	SECRETARIA DE SERVICIOS PÚBLICOS MUNICIPALES	DIRECCION DE PANTEONES, CREMATORIOS Y MERCADOS MUNICIPALES	MERCADO MELCHOR OCAMPO	MUNICIPAL	MANTENIMIENTO GENERAL	PROYECTO	100	149,543.89	50	148,620.46	50.00%	HABITANTE	356786
MUNICIPIO DE URUAPAN MICHOACAN	SECRETARIA DE SERVICIOS PÚBLICOS MUNICIPALES	DIRECCION DE PANTEONES, CREMATORIOS Y MERCADOS MUNICIPALES	MERCADO SAN FRANCISCO	MUNICIPAL	CANTIDAD DE SERVICIOS PRESTADOS	PROYECTO	100	340,810.28	50	263,705.03	50.00%	HABITANTE	356786
MUNICIPIO DE URUAPAN MICHOACAN	TIANGUIS TARIACURI		TIANGUIS TARIACURI	MUNICIPAL	CANTIDAD DE SERVICIOS PRESTADOS	PROYECTO	1	1,673,371.96	1	1,588,833.37	100.00%		356786
MUNICIPIO DE URUAPAN MICHOACAN	SECRETARIA DE SERVICIOS PÚBLICOS MUNICIPALES	DIRECCION DE PANTEONES, CREMATORIO Y MERCADOS MUNICIPALES	PANTEÓN SAN JUAN EVANGELISTA	MUNICIPAL	QUE EL PANTEÓN SAN JUAN EVANGELISTA PRESTE UN SERVICIO DE CALIDAD A LA CIUDADANIA	INDICE DE SERVICIOS	100	191,076.67	50	165,445.22	50.00%	HABITANTE	356786
MUNICIPIO DE URUAPAN MICHOACAN	SECRETARIA DE SERVICIOS PÚBLICOS MUNICIPALES	DIRECCION DE PANTEONES, CREMATORIO Y MERCADOS MUNICIPALES	PANTEÓN JARDINES DE LA PAZ	MUNICIPAL	QUE EL PANTEÓN JARDINES DE LA PAZ PRESTE UN SERVICIO DE CALIDAD A LA CIUDADANIA	INDICE DE SERVICIOS	100	60,582.24	50	17,072.57	50.00%	HABITANTE	356786
MUNICIPIO DE URUAPAN MICHOACAN	SECRETARIA DE SERVICIOS PÚBLICOS MUNICIPALES	DIRECCION DE PANTEONES, CREMATORIO Y MERCADOS MUNICIPALES	CREMATORIO	MUNICIPAL	CUMPLIR Y DAR UN BUEN SERVICIO A LA CIUDADANIA	INDICE DE SERVICIOS	100	199,228.51	50	147,482.20	50.00%	HABITANTE	356786
MUNICIPIO DE URUAPAN MICHOACAN	SECRETARIA DE DESARROLLO SOCIAL	DESPACHO DE LA SECRETARIA	GESTIONAR, PLANEAR, COORDINAR Y COADYUVAR EN ACCIONES QUE CONTRIBUYAN A LA DISMINUCIÓN DE LA POBREZAY RECONSTRUCCION DEL TEJIDO SOCIAL	MUNICIPAL	NUMERO DE ACCIONES PARA DISMINUCION DEL REZAGO SOCIAL (NADRS)	PORCENTAJE	100	708,471.58	65	879,105.27	65.00%	HABITANTES	7,000
MUNICIPIO DE URUAPAN MICHOACAN	SECRETARIA DE DESARROLLO SOCIAL	DIRECCION DE DESARROLLO RURAL Y ASUNTOS INDIGENAS	CONTRIBUIR EN EL COMBATE ALA POBREZA EN LAS DIFERENTES COMUNIDADES INDIGENAS	MUNICIPAL	PORCENTAJE DE LOCALIDADES QUE TIENEN ESTATUS DE BAJA O MEDIA MARGINACION	PORCENTAJE	100	2,561,857.94	50	2,584,758.67	50.00%	HABITANTES	3,775
MUNICIPIO DE URUAPAN MICHOACAN	DIRECCION DE DESARROLLO SOCIAL	DIRECCION DE DESARROLLO SOCIAL	DISMINUIR LA MARGINACIÓ Y POBREZA EN LA ZONA URBANA DE URUAPAN	MUNICIPAL	Índice de nivel en la población de Uruapan (INVPU)	PORCENTAJE	100	6,097,273.14	72	1,709,415.85	72.00%	HABITANTES	23,700
MUNICIPIO DE URUAPAN MICHOACAN	DIRECCION DEL INSTITUTO MUNICIPAL DE LA JUVENTUD Y DEPORTES	DIRECCION DEL INSTITUTO MUNICIPAL DEL DEPORTE	REDUCIR LAS ACTIVIDADES ANTISOCIALES Y AUMENTAR LA CALIDAD DE VIDA DE LA CIUDADANIA A TRAVES DEL DEPORTE	MUNICIPAL	Acciones en material de juventud y deporte	PORCENTAJE	100	624,300.57	50	817,407.72	50.00%	ADOLESCENTE S, JOVENES DEL MUNICIPIO	227,196

MUNICIPIO DE URUAPAN MICHOACAN	SECRETARIA DE POLITICA DE GENERO E INCLUSION	SOCIEDAD IGUALITARIA E INCLUYENTE CON PERSPECTIVA DE GENERO	ERRADICAR LA VIOLENCIA DE GENERO EN CONTRA DE LA MUJER	MUNICIPAL	PORCENTAJE DE INCLUSION SOCIAL (PIS)	PORCENTAJE	100	810,068.86	75	2,430,388.18	75.00%	POBLACION	175,000
MUNICIPIO DE URUAPAN MICHOACAN	INSTITUTO MUNICIPAL DE LA MUJER	PAZ Y ACCESO A LA JUSTICIA PARA LAS MUJERES DE URUAPAN	ATENCION INTEGRAL A LA MUJER	MUNICIPAL	PORCENTAJE DE INCLUSION SOCIAL (PIS)	PORCENTAJE	100	656,080.92	80	716,997.80	80.00%	POBLACION	175,000
MUNICIPIO DE URUAPAN MICHOACAN	DIRECCION DE INCLUSION Y DIVERSIDAD	INCLUSION SOCIAL DEL COLECTIVO LGBTTTI	CREAR INCLUSION SOCIAL DEL COLECTIVO LGBTTTI	MUNICIPAL	INDICE DE INCLUSION SOCIAL (IIS)	PORCENTAJE	100	283,815.51	50	288,256.68	50.00%	POBLACION	17,500
MUNICIPIO DE URUAPAN MICHOACAN	CENTRO DE PROTECCION DE LA MUJER, NIÑAS Y NIÑOS	IMPULSAR Y APOYAR EL EJERCICIO PLENO DE LOS DERECHOS DE LAS MUJERES, HIJOS E HIJAS A UNA VIDA LIBRE DE VIOLENCIA	BRINDAR PROTECCION A LOS DERECHOS DE LAS MUJERES, NIÑAS Y NIÑOS	MUNICIPAL		CASOS	9	-	9	-	100.00%	MUJERES, NIÑAS Y NIÑOS	17,500
MUNICIPIO DE URUAPAN MICHOACAN	DESPACHO DE LA SECRETARIA DE FOMENTO ECONOMICO	EFICIENCIA ADMINISTRATIVA, ENCAMINADA PARA EL USO ÓPTIMO DE RECURSOS Y A LA PROVISION DE SERVICIOS PÚBLICOS	DOTAR DE INSUMOS, EQUIPO, HERRAMIENTAS Y SERVICIOS NECESARIOS AL PERSONAL DE LA SECRETARÍA DE FOMENTO ECONOMICO PARA CONTAR CON LO MÍNIMO INDISPENSABLE PARA PODER OTORGAR LOS SERVICIOS QUE SE PRESTAN EN DICHA SECRETARÍA DE MANERA EFICIENTE	MUNICIPAL	PORCENTAJE PRESUPUESTAL DE ABASTECIMIENTO DE INSUMOS, HERRAMIENTAS Y SERVICIOS	PESOS	3,918,873.90	906,854.02	1600000	725,761.98	40.83%	CIUDADANIA EN GENERAL	356,786
MUNICIPIO DE URUAPAN MICHOACAN	DIRECCION DEL PADRÓN DE LICENCIAS Y GIROS MERCANTILES	EFICIENCIA EN LA REGULACIÓN DE ESTABLECIMIENTOS COMERCIALES Y ANUNCIOS	REGULARIZAR EL PADRÓN DE LICENCIAS PARA CONTAR CON UN BANCO DE DATOS QUE MUESTRE LA VOCACION ECONOMICA DEL MUNICIPIO	MUNICIPAL	EMPRESAS REGULARIZADAS	EMPRESAS REGULARIZADAS	11985	582,454.94	8570	728,354.61	71.51%	EMPRESARIOS	11,985
MUNICIPIO DE URUAPAN MICHOACAN	DIRECCION DE VINCULACION EMPRESARIAL	FORTALECIMIENTO A MIPYMES	DETONAR EL DESARROLLO ECONOMICO ELEVANDO LA COMPETITIVIDAD DE LAS MIPYMES DE EL MUNICIPIO DE URUAPAN	MUNICIPAL	EMPRESAS APOYADAS	CRÉDITOS OTORGADOS, CURSOS OTORGADOS	671	829,977.14	326	707,976.12	48.58%	EMPRESARIOS	671
MUNICIPIO DE URUAPAN MICHOACAN	SECRETARIA DE TURISMO Y CULTURA	GASTOS OPERATIVOS DE LA SECRETARÍA DE CULTURA Y TURISMO	REALIZAR UN DESEMPEÑO EFICIENTE DE LA SECRETARIA	PROPIO	AHORRO EN EL GASTO CORRIENTE	PORCENTAJE	100%	784,156.81	15%	776,532.01	15.00%	POBLACION	356,786
MUNICIPIO DE URUAPAN MICHOACAN	DIRECCIÓN DE TURISMO	DESARROLLO TURISTICO DEL MUNICIPIO	PROYECTAR AL MUNICIPIO DE URUAPAN, A NIVEL NACIONAL E INTERNACIONAL COMO DESTINO TURISTICO	PROPIO	FOMENTO AL ARTE Y CULTURA	PORCENTAJE	100%	632,425.39	50%	542,044.06	50.00%	POBLACION	356,786
MUNICIPIO DE URUAPAN MICHOACAN	DIRECCIÓN DE CULTURA	ARTE Y CULTURA EN EL MUNICIPIO DE URUAPAN	FOMENTAR, PROMOVER Y DESARROLLAR EL ARTE Y LA CULTURA EN EL MUNICIPIO	PROPIO	DESARROLLO TURISTICO DEL MUNICIPIO	PORCENTAJE	100%	2,270,242.42	50%	2,583,168.21	50.00%	POBLACION	356,786
MUNICIPIO DE URUAPAN MICHOACAN	CENTRO INTEGRAL DE INICIACIÓN ARTISTICA	INICIACIÓN ARTÍSTICA	AMPLIAR Y DIVERSIFICAR LAS OPCIONES DE INICIACIÓN ARTISTICA QUE EXISTEN EN EL AMBITO DE LA EDUCACION NO FORMAL, Y CREAR MEJORES	PROPIO	INICIACION ARTISTICA	PORCENTAJE	100%	78,071.60	59%	20,660.47	59.00%	POBLACION	17500



MUNICIPIO DE URUAPAN MICHOACAN	CONCEJERIA JURIDICA	LOGRAR UNA OPORTUNA Y EFICIENTE ATENCIÓN DE LOS TRAMITES LEGALES DEL AYUNTAMIENTO	EFICIENCIA Y EFICACIA EN LA ATENCIÓN DE TRAMITES LEGALES.	MUNICIPAL	NATP=NUMERO DE ASUNTOS Y TRAMITES PROGRAMADOS / NTAO =NUMERO DE TRAMITES ATENDIDOS OPORTUNAMENTE (DENTRO DEL TERMINO LEGAL)	MECANISMOS DE VINCULACIÓN Y SEGUIMIENTO CON ASESORES JURIDICOS	126	1,680,715.96	66	1,395,110.00	52.38%	POBLACION	25,000
MUNICIPIO DE URUAPAN MICHOACAN	COORDINACION DE ASESORES	SISTEMA MUNICIPAL DE PLANEACION	DIRIGIR Y COORDINAR ACCIONES DE PLANEACION,ASI COMO LA CREACION DEL IMPLAN, COORDINAR EL PROGRAMA FORTASEG, GARANTIZAR LA EJECUCION DE PROYECTOS ESTRATEGICOS QUE IMPACTEN EN EL DESARROLLO DEL MUNICIPIO	MUNICIPAL	COORDINACIÓN DE LA PLANEACION MUNICIPAL Y DEL PROGRAMA FORTASEG	PORCENTAJE	100	615,322.76	80	736,520.76	80.00%	POBLACION	25,000
MUNICIPIO DE URUAPAN MICHOACAN	JUZGADO CIVICO	INCREMENTO DE PARTICIPACION CIUDADANA	INCREMENTAR EL DESARROLLO MUNICIPAL A TRAVES DE PROYECTOS ESTRATEGICOS AMPLIAR LA PARTICIPACION CIUDADANA EN ASUNTOS PUBLICOS	MUNICIPAL	INCREMENTO PARTICIPACION CIUDADANA	PORCENTAJE	100	-	90	-	90.00%	POBLACION	25,000






LIC. LUIS MANUEL MAGAÑA MAGAÑA
PRESIDENTE MUNICIPAL PROVISIONAL




LIC. NORMA ADRIANA MAGAÑA MADRIGAL
SINDICO MUNICIPAL

TESORERÍA MUNICIPAL
URUAPAN, MICH.
LIC. JOSE LUIS BENJAMIN ROBLEDO ORTIZ
TESORERO MUNICIPAL

CONTRALORIA MUNICIPAL
URUAPAN, MICH.
LIC. VICTOR MANUEL MOLINA HERNANDEZ
CONTRALOR MUNICIPAL
ELABORÓ

"Bajo protesta de decir verdad, declaramos que este reporte y sus notas son razonablemente correctos, y son responsabilidad del emisor."