

MUNICIPIO URUAPAN MICHOACAN

Estado de Flujo de Efectivo  
Del 01 de abril al 30 de junio del 2021  
(En pesos)



000000000000


CONCEPTO	2021	2020
<b>FLUJOS DE EFECTIVO DE LAS ACTIVIDADES DE OPERACIÓN</b>		
<b>ORIGEN</b>	<b>217,852,799</b>	<b>431,353,995</b>
IMPUESTOS	13,777,981	66,836,802
CUOTAS Y APORTACIONES DE SEGURIDAD SOCIAL	0	0
CONTRIBUCIONES DE MEJORAS	783,848	1,684,609
DERECHOS	13,571,063	40,740,832
PRODUCTOS	1,131,763	1,257,914
APROVECHAMIENTOS	4,727,812	5,537,599
INGRESOS POR VENTA DE BIENES Y PRESTACION DE SERVICIOS	0	0
PARTICIPACIONES, APORTACIONES, CONVENIOS, INCENTIVOS DERIVADOS DE LA COLABORACIÓN FISCAL Y FONDOS DISTINTOS DE APORTACIONES	183,842,605	315,122,007
TRANSFERENCIAS, ASIGNACIONES, SUBSIDIOS Y SUBVENCIONES, Y PENSIONES Y JUBILACIONES	0	0
OTROS ORIGENES DE OPERACIÓN	17,727	174,232
<b>APLICACIÓN</b>	<b>200,624,483</b>	<b>336,697,932</b>
SERVICIOS PERSONALES	100,146,996	181,383,720
MATERIALES Y SUMINISTROS	26,492,311	38,944,400
SERVICIOS GENERALES	41,669,484	64,271,450
TRANSFERENCIAS INTERNAS Y ASIGNACIONES AL SECTOR PUBLICO	0	0
TRANSFERENCIAS AL RESTO DEL SECTOR PÚBLICO	10,437,566	20,270,131
SUBSIDIOS Y SUBVENCIONES	0	0
AYUDAS SOCIALES	8,669,369	9,489,282
PENSIONES Y JUBILACIONES	12,956,166	21,492,246
TRANSFERENCIAS A FIDEICOMISOS, MANDATOS Y CONTRATOS ANÁLOGOS	0	0
TRANSFERENCIAS A LA SEGURIDAD SOCIAL	0	0
DONATIVOS	0	0
TRANSFERENCIAS AL EXTERIOR	0	0
PARTICIPACIONES	0	0
APORTACIONES	0	0
CONVENIOS	0	0
OTRAS APLICACIONES DE OPERACION	252,591	846,704
<b>FLUJOS NETOS DE EFECTIVO POR ACTIVIDADES DE OPERACIÓN</b>	<b>17,228,316</b>	<b>94,656,063</b>
<b>FLUJOS DE EFECTIVO DE LAS ACTIVIDADES DE INVERSIÓN</b>		
<b>ORIGEN</b>	<b>35,144</b>	<b>2,500,000</b>
BIENES INMUEBLES, INFRAESTRUCTURA Y CONSTRUCCIONES EN PROCESO	35,144	2,500,000
BIENES MUEBLES	0	0
OTROS ORÍGENES DE INVERSIÓN	0	0

**MUNICIPIO URUAPAN MICHOACAN**  
**Estado de Flujo de Efectivo**  
**Del 01 de abril al 30 de junio del 2021**  
**(En pesos)**




000033

CONCEPTO	2021	2020
<b>APLICACIÓN</b>	<b>62,768,131</b>	<b>22,327,772</b>
BIENES INMUEBLES, INFRAESTRUCTURA Y CONSTRUCCIONES EN PROCESO	38,865,905	15,676,507
BIENES MUEBLES	349,013	4,320,766
OTRAS APLICACIONES DE INVERSIÓN	23,553,213	2,330,499
<b>FLUJOS NETOS DE EFECTIVO POR ACTIVIDADES DE INVERSIÓN</b>	<b>(62,732,987)</b>	<b>(19,827,772)</b>
<b>FLUJOS DE EFECTIVO DE LAS ACTIVIDADES DE FINANCIAMIENTO</b>		
<b>ORIGEN</b>	<b>11,617,790</b>	<b>12,202,400</b>
ENDEUDAMIENTO NETO	0	0
INTERNO	0	0
EXTERNO	0	0
OTROS ORIGENES DE FINANCIAMIENTO	11,617,790	12,202,400
<b>APLICACIÓN</b>	<b>6,450,307</b>	<b>5,865,339</b>
SERVICIOS DE LA DEUDA	1,556,019	1,448,362
INTERNO	1,556,019	1,448,362
EXTERNO	0	0
OTRAS APLICACIONES DE FINANCIAMIENTO	4,894,288	4,416,977
<b>FLUJOS NETOS DE EFECTIVO POR ACTIVIDADES DE FINANCIAMIENTO</b>	<b>5,167,482</b>	<b>6,337,061</b>
<b>INCREMENTO/DISMINUCIÓN NETA EN EL EFECTIVO Y EQUIVALENTES AL EFECTIVO</b>	<b>(40,337,189)</b>	<b>81,165,352</b>
EFECTIVO Y EQUIVALENTES AL EFECTIVO AL INICIO DEL EJERCICIO	147,922,264	140,109,251
EFECTIVO Y EQUIVALENTES AL EFECTIVO AL FINAL DEL EJERCICIO	107,585,075	147,440,192




Lic. Luis Manuel Magaña Magaña  
 Presidente Municipal Provisional



Lic. Norma Adriana Magaña Madrigal  
 Síndico Municipal



L.C. José Luis Benjamín Robledo Ortiz  
 Tesorero Municipal



Lic. Víctor Manuel Molina Hernández  
 Contralor Municipal

"Bajo protesta de decir verdad, declaramos que este reporte y sus notas son razonablemente correctos, y son responsabilidad del emisor."