

MUNICIPIO URUAPAN MICHOACAN
Estado de Flujo de Efectivo
Del 01 de enero al 31 de marzo del 2021
(En pesos)



0032



CONCEPTO	2021	2020
FLUJOS DE EFECTIVO DE LAS ACTIVIDADES DE OPERACIÓN		
ORIGEN	235,358,067	226,592,220
IMPUESTOS	63,327,883	59,469,460
CUOTAS Y APORTACIONES DE SEGURIDAD SOCIAL	0	0
CONTRIBUCIONES DE MEJORAS	1,960,734	1,156,280
DERECHOS	20,439,259	21,525,283
PRODUCTOS	726,023	1,057,923
APROVECHAMIENTOS	4,646,464	2,671,935
INGRESOS POR VENTA DE BIENES Y PRESTACION DE SERVICIOS	0	0
PARTICIPACIONES, APORTACIONES, CONVENIOS, INCENTIVOS DERIVADOS DE LA COLABORACIÓN FISCAL Y FONDOS DISTINTOS DE APORTACIONES	144,242,103	140,592,931
TRANSFERENCIAS, ASIGNACIONES, SUBSIDIOS Y SUBVENCIONES, Y PENSIONES Y JUBILACIONES	0	0
OTROS ORIGENES DE OPERACIÓN	15,600	118,408
APLICACIÓN	199,560,077	152,757,809
SERVICIOS PERSONALES	96,958,174	90,035,407
MATERIALES Y SUMINISTROS	35,055,406	15,458,033
SERVICIOS GENERALES	36,038,056	24,032,792
TRANSFERENCIAS INTERNAS Y ASIGNACIONES AL SECTOR PUBLICO	0	0
TRANSFERENCIAS AL RESTO DEL SECTOR PÚBLICO	10,011,818	9,472,238
SUBSIDIOS Y SUBVENCIONES	0	0
AYUDAS SOCIALES	9,627,199	2,778,709
PENSIONES Y JUBILACIONES	11,639,566	10,526,404
TRANSFERENCIAS A FIDEICOMISOS, MANDATOS Y CONTRATOS ANÁLOGOS	0	0
TRANSFERENCIAS A LA SEGURIDAD SOCIAL	0	0
DONATIVOS	0	0
TRANSFERENCIAS AL EXTERIOR	0	0
PARTICIPACIONES	0	0
APORTACIONES	0	0
CONVENIOS	0	0
OTRAS APLICACIONES DE OPERACION	230,059	454,227
FLUJOS NETOS DE EFECTIVO POR ACTIVIDADES DE OPERACIÓN	35,797,990	73,834,411
FLUJOS DE EFECTIVO DE LAS ACTIVIDADES DE INVERSIÓN		
ORIGEN	6,048,000	0
BIENES INMUEBLES, INFRAESTRUCTURA Y CONSTRUCCIONES EN PROCESO	6,048,000	0
BIENES MUEBLES	0	0
OTROS ORÍGENES DE INVERSIÓN	0	0


MUNICIPIO URUAPAN MICHOACAN
Estado de Flujo de Efectivo
Del 01 de enero al 31 de marzo del 2021
(En pesos)





0033

CONCEPTO	2021	2020
APLICACIÓN	1,795,140	5,135,103
BIENES INMUEBLES, INFRAESTRUCTURA Y CONSTRUCCIONES EN PROCESO	0	3,843,295
BIENES MUEBLES	939,103	487,769
OTRAS APLICACIONES DE INVERSIÓN	856,037	804,039
FLUJOS NETOS DE EFECTIVO POR ACTIVIDADES DE INVERSIÓN	4,252,860	(5,135,103)
FLUJOS DE EFECTIVO DE LAS ACTIVIDADES DE FINANCIAMIENTO		
ORIGEN	16,655,742	12,521,558
ENDEUDAMIENTO NETO	0	477,047
INTERNO	0	477,047
EXTERNO	0	0
OTROS ORIGENES DE FINANCIAMIENTO	16,655,742	12,044,511
APLICACIÓN	36,923,769	53,348,565
SERVICIOS DE LA DEUDA	1,528,377	1,899,679
INTERNO	1,528,377	1,899,679
EXTERNO	0	0
OTRAS APLICACIONES DE FINANCIAMIENTO	35,395,392	51,448,886
FLUJOS NETOS DE EFECTIVO POR ACTIVIDADES DE FINANCIAMIENTO	(20,268,027)	(40,827,007)
INCREMENTO/DISMINUCIÓN NETA EN EL EFECTIVO Y EQUIVALENTES AL EFECTIVO	19,782,823	27,872,301
EFECTIVO Y EQUIVALENTES AL EFECTIVO AL INICIO DEL EJERCICIO	53,009,442	112,236,950
EFECTIVO Y EQUIVALENTES AL EFECTIVO AL FINAL DEL EJERCICIO	72,792,264	140,109,251



 Ing. Perla Denise Avilés Cortéz Ing. Perla Denise Avilés Cortéz
 Encargada del Despacho de la Presidencia Municipal Síndico Municipal


 L.C. José Luis Benjamín Robledo Ortíz
 Tesorero Municipal


 Lic. Victor Manuel Molina Hernández
 Contralor Municipal


TESORERÍA MUNICIPAL
URUAPAN, MICH.

"Bajo protesta de decir verdad, declaramos que este reporte y sus notas son razonablemente correctos, y son responsabilidad del emisor."