

NOTAS A LOS ESTADOS FINANCIEROS CUENTA AL 30 DE JUNIO DEL 2021

El objetivo del presente documento es la revelación del contexto y de los aspectos económicos financieros más relevantes que influyeron en las decisiones del período, para la mayor comprensión de los mismos y sus particularidades.

Con fundamento en el artículo 49 de la Ley General de Contabilidad Gubernamental y en los lineamientos para la emisión de la información financiera y en la estructura de los Estados Financieros Básicos del Ente Público y características de sus Notas, se adjunta al presente las siguientes Notas a los Estados Financieros del Municipio de Uruapan, Michoacán

NOTAS DE DESGLOSE:

1.- NOTAS AL ESTADO DE SITUACIÓN FINANCIERA

ACTIVO

EFFECTIVO Y EQUIVALENTES

En el rubro de efectivo y equivalentes se informa que al cierre DEL 30 DE JUNIO DEL 2021 se tiene un saldo de \$ 32, 455,073.37 (Treinta y dos millones cuatrocientos cincuenta y cinco mil setenta y tres pesos 37/100 M.N.), el cual se integra de la siguiente manera:

Código Contable	Cuenta	Saldo acumulado
111200000000	BANCOS/TESORERÍA	32,455,073.37
111210010001	188720827 CONCENTRADORA	4,845,418.51
111210010003	193972321 ESCUELA DE INICIACION ARTISTICA 2013	- 57,574.42
111210010006	198468761 FORTALECIMIENTO 2015	429,568.34
111210010008	194910141 INFRAESTRUCTURA 2014 FONDO III	10,000.00
111210010013	195742781 PARTICIPACION BENEFICIARIOS (INFR 2014)	45,226.44
111210010016	188721025 PREDIAL	822,286.98
111210010022	109011781 CUENTAS VARIAS	1,894,177.50
111210010023	0194265254 TERRENOS	- 7,497,530.81
111210010025	0112627434 FONDO GENERAL DE PARTICIPACIONES (CUENTA CORRIENTE)	198,068.70
111210010027	0112628058 FONDO DE FORTALECIMIENTO DE LOS MUNICIPIOS Y LAS DEMARCACIONES TERRITORIALES DF 2019	2,402.55
111210010028	0112990253 FONDO DE APORTACION ESTATAL PARA LA INFRAESTRUCTURA DE LOS SERVICIOS PUBLICOS MUNICIPALES (FAEISPUM 2019)	159,001.57



111210010029	0113046281 CONSTRUCCION DE RED AGUA POTABLE Y DRENAJE SANITARIO EN CALLE RIO LERMA, LOCALIDAD ARROYO COLORADO, APORTACION ESTATAL	6,480.91
111210010030	0113046397 REHABILITACION DE LA RED DE AGUA POTABLE Y DRENAJE SANITARIO EN LA CALLE TULIPAN, ENTRE CAMINO VIEJO Y PALMAS APORTACION ESTATAL	4,616.97
111210010031	0113046362 AMPLIACION DE LA RED DE DRENAJE SANITARIO EN LAS CALLES CALLEJON MONTES OREOS, CANAN, MONTE SINAHU, BELEM Y CAMINO A LOS GARCIA APORTACION ESTATAL	2,264.35
111210020005	5428096 CONTINGENCIAS ECONOMICAS 2015	854.40
111210020010	70058578833 FORTALECIMIENTO 2014	- 66,913.74
111210020013	70060257971 PUNTO PARA MOVER A MEXICO	- 17,331.18
111210020015	5986236 SUBSEMUN	- 258.05
111210030001	18000030736 CONCENTRADORA (RECURSOS PROPIOS)	3,430,594.05
111210030002	18000031182 FORTAMUN 2017	- 5,250.91
111210030004	18000031057 INFRAESTRUCTURA 2016	6,415.22
111210030005	18000031074 INFRAESTRUCTURA 2017	5,083.00
111210030008	18000031256 RED DE APOYO AL EMPREND EN MICH 2016 (ESTATAL)	- 7.64
111210030009	18000031242 RED DE APOYO AL EMPREND EN MICH 2016 (FEDERAL)	- 8.10
111210030012	18000031120 FORTALECIMIENTO 2018	- 20,898.45
111210030014	18000030784 PREDIAL	3,807,983.00
111210030015	18000030798 PREDIAL	- 250.00
111210030016	18000030813 FORTASEG 2017	68,375.07
111210030017	18000030830 NOMINA FORTALECIMIENTO 2016	4,825.60
111210030018	18000030844 ADQUISICION DE TERRENOS	- 66,983.00
111210030020	18000030861 FORTALECIMIENTO FINANCIERO PARA INVERSION 2017 (2)	66,247.05
111210030021	18000030892 FORTALECIMIENTO FINANCIERO PARA INVERSION 2017 (5)	137,427.34
111210030024	18000030949 FONDO PARA EL FORTALECIMIENTO DE LA INFRAESTRUCTURA ESTATAL Y MUNICIPAL 2017	16,771.96
111210030025	18000030952 FONDO DE PROYECTOS DE DESARROLLO REGIONAL URUPAN 2017	1,128,533.39
111210030026	18000030966 FONDO DE PROYECTOS DE DESARROLLO REGIONAL URUPAN (2) 2017	13,452.17
111210030027	18000030983 FONDO DE PROYECTOS DE DESARROLLO REGIONAL URUPAN (7) 2017	83,389.17
111210030028	18000031009 3X1 MIGRANTES 2015	- 0.51



111210030029	18000031043 INFRAESTRUCTURA 2014	1,143.64
111210030030	18000031091 FORTALECIMIENTO FINANCIERO PARA INVERSION 2016 (2)	98,035.32
111210030032	18000031117 PROGRAMAS REGIONALES 2016 (3)	51,444.18
111210030034	18000031208 FONDO DE PROYECTOS DE DESARROLLO REGIONAL 2017 (3)	12,173.26
111210030036	18000031225 FONDO DE FORTALECIMIENTO FINANCIERO PARA INVERSION 2017 (4)	60,082.69
111210030037	18000031239 APORTACION ESTADO PROGR. DESARROLLO ECONOMICO AGROLIMENTARIO EN EL COMPONENTE PROMOCION DEL DESARR. RURAL Y REGIONAL BAJO LA VERTIENTE MUNICIPALIZADO	- 258.86
111210030041	18000031302 RED DE APOYO AL EMPRENDEDOR EN MICH. 2016 APORTACION MUNICIPAL	34.56
111210030042	18000031333 FONDO DE PROYECTOS DE DESARROLLO REGIONAL 2017 (2)	10,406.89
111210030044	18000031134 FONDO PARA EL FORTALECIMIENTO FINANCIERO PARA INVERSION 2016 (3)	565,083.89
111210030048	18000031179 FORTALECIMIENTO 2016	- 488,551.53
111210030051	18000031637 INFRAESTRUCTURA CULTURAL 2016 COPARTICIPACION	- 1,250.13
111210030053	18000031654 FORTALECIMIENTO DE LA INFRAESTRUCTURA ESTATAL Y MUNICIPAL (FORTALECE 2016)	119,749.07
111210030057	18000031731 VIVIENDA INFRAESTRUCTURA 2016	16,008.81
111210030058	18000031745 RESCATE DE ESPACIOS PUBLICOS 2016	13,106.69
111210030059	18000031776 HABITAT 2016 APORTACION FEDERAL	150.25
111210030062	18000031819 PROGRAMAS REGIONALES 2016	38,500.20
111210030064	18000032862 DONATIVOS	- 199,804.42
111210030065	18000034221 COFEMER	47.62
111210030066	65505552934 FESTIVALES CULTURALES DE MUSICA Y ARTES 2016	- 696.00
111210030068	18000041036 FONDO DE FORTALECIMIENTO PARA INVERSION 2016	708,053.14
111210030073	65506732141 PROGRAMAS REGIONALES 2018 (1)	16,497.64
111210030074	65506732215 FORTALECIMIENTO FINANCIERO PARA LA INVERSION 2018 (2)	387,584.49
111210030075	18000030935 FORTALECIMIENTO FINANCIERO PARA LA INVERSION 2018 (1)	313,798.61
111210030076	FAEISPUM 2018 FONDO APORTAC ESTATALES P/ LA INFRAESTRUCTURA DE LOS SERV PUB MUN	264,558.42
111210030077	FONDO DE PROYECTO DE DESARROLLO REGIONAL 2018	43,725.77
111210040002	4061699021 FONDO DE PROYECTOS DE DESARROLLO REGIONAL (5) 2018	90,243.38
111210040003	4061699039 FONDO DE FORTALECIMIENTO FINANCIERO PARA INVERSION (3) 2018	43,654.94
111210040005	4062271119 FONDO GENERAL DE PARTICIPACIONES (CUENTA CORRIENTE)	- 283,390.62



111210040007	4062271135 FONDO DE FORTALECIMIENTO DE LOS MUNICIPIOS Y LAS DEMARCACIONES TERRITORIALES DF 2019	-	10,571.87
111210040009	4062682828 SUBSIDIO PARA LA PRESTACION DE SERVICIOS DE REFUGIO PARA MUJERES, SUS HIJA E HIJOS QUE VIVIEN EN VIOLENCIA EXTREMA Y EN SU CASO, A SUS CENTRO DE ATENCION EXTERNA 2019		357,005.20
111210040011	4063985410 REHABILIT ALCANTAR SANIT COL FOVISSTE OBRA CEAC 2019		5,271.71
111210040012	4063985618 FONDO DE APORTACIONES PARA EL FORTALECIMIENTO DE LOS MPIOY Y LAS DEMARCACIONES TERRITORIALES DF 2020	-	1,512.65
111210040013	4063985600 FONDO DE APORTACIONES PARA LA INFRAESTRUCTURA SOCIAL MUNICIPAL 2020		614,675.22
111210040014	4064105745 FORTASEG FEDERAL 2020	-	1,138.23
111210040015	4064105752 FORTASEG COPARTICIPACION 2020	-	3,087.37
111210040016	4065472151 PROGRAMAS CULTURALES		1,241,935.27
111210040017	4065472169 MIGRANTE		311,689.82
111210040019	APORTACION DE MEJORAS FISM 2021		483,170.22
111210050001	74559590101 PREDIAL		9,063,964.45
111210050002	9637620 HABITAT 2013		18,958.86
111210050003	9703281 PARTICIPACION MUNICIPAL HABITAT 2013		37,066.21
111210050004	13511977 HABITAT 2015		81,333.32
111210050011	12849956 INFRAESTRUCTURA DEPORTIVA 2015		139,472.56
111210050017	128615710101 SUBSEMUN 2015		797.44
111210050019	131886930101 SEDATU ESPACIOS PUBLICOS MICH 2015		7,512.86
111210050032	21004064 FORTASEG FEDERAL 2018	-	133,549.68
111210050051	24528655 FORTASEG FEDERAL 2019	-	4,460.00
111210050053	28746618 COLECT PLUV ANTORC CAMPES CONSTITUYENTES EN COL DE ZONA ORIENTE 1ERA ETAPA APORTACION FEDERAL		17,252.19
111210050054	28746998 PERFORACION DE POZO PROFUNDO EN LA COL PLUTARLO ELIAS CALLES LOC TOREO EL ALTO APORTACION FEDERAL		6,030.69
111210050055	28774230 COLECTOR PLUVIAL ANTORCHA CAMPESINA CONSTITUYENTES EN COL DE LA ZONA ORIENTE 1ERA ETAPA APORTACION ESTADO		8,620.44
111210050056	28774768 PERFORACION DE POZO PROFUNDO EN LA COL PLUTARCO ELIAS CALLES LOC TOREO EL ALTO APORTACION ESTADO		3,015.29
111210050057	28757953 CENTRO DE ATENCION INTEGRAL DE PROTECCIN A LOS DERECHOS DE LAS MUJERES, NIÑOS Y NIÑAS		31,105.20
111210050058	289668930101 CONTRIBUCIONES DE MEJORAS FISM 2020		1,096,294.17
111210050060	291458850101 FONDO GENERAL DE PARTICIPACIONES		251,371.24
111210050063	29508462 CONVENIO DE RECONOCIMIENTO (CONTROVERSIA)		3,709,832.72
111210050064	30639553 FONDO DE APORTACIONES PARA INFRAESTRUCTURA SOCIAL MUNICIPAL 2021		831.74



111210050065	30641369-FONDO DE APORTACIONES PARA EL FORTALECIMIENTO DE LOS MUNICIPIOS Y LAS DEMARCACIONES TERRITORIALES DF 2021	-2,292,718.89
111210050066	31605587 CENTRO DE PROTECCION INTEGRAL A MUJERES NIÑOS Y NIÑAS 2021 APORTAC FEDERAL	1,492,878.13
111410020001	Nº CHEQUE 875461 JOSE XAVIER MADRIGAL BARAJAS	1.75

*Las cifras que aparecen en negativo se deriva a operaciones de cheques en tránsito, estos movimientos serán conciliados al reflejarse el cobro en de cada uno de ellos.

En el rubro de derechos a recibir efectivo o equivalentes se informa que al cierre DEL 30 DE JUNIO DEL 2021 se tiene un saldo de \$ 55,313,158.46 (Cincuenta y cinco millones trescientos trece mil ciento cincuenta y ocho pesos 46/100 M.N.), mismo que se Integra de la siguiente manera:

Código Contable	Cuenta	Saldo acumulado
112300000000	DEUDORES DIVERSOS POR COBRAR A CORTO PLAZO	55,313,158.46
112310020000	GASTOS POR COMPROBAR	1,419,474.11
112310030000	DEUDORES DIVERSOS VARIOS	53,056,555.86
112310040000	DEUDORES POR RECLASIFICACIÓN	- 4.53
112310050000	ISPT	22,607.00
112310080000	PRÉSTAMO FONDO DE AHORRO	- 152,793.00
112310090000	RECLASIFICACION DE DEUDORES	967,319.02

*El importe de DEUDORES DIVERSOS se encuentra en revisión, ya que en la póliza de apertura 2017 para el 2018 se acumularon los saldos únicamente en tres cuentas, debiendo crearse una cuenta contable por cada uno de los deudores, esta desagregación se encuentra en trámite, se obtendrán los saldos correctos para el ejercicio 2021.



ACTIVO NO CIRCULANTE:

En el rubro de Activo no circulante se informa que al cierre DEL 30 DE JUNIO DEL 2021 se tiene un saldo de \$ 1,053,127,189.21 (Un billón cincuenta y tres millones ciento veintisiete mil, ciento ochenta y nueve pesos 21/100 M.N.)

Código Contable	Cuenta	Saldo acumulado
120000000000	ACTIVO NO CIRCULANTE	1,053,127,189.21
121290000000	OTROS VALORES A LARGO PLAZO	1,403,295.00
122200000000	DEUDORES DIVERSOS A LARGO PLAZO	46,020.41
123110000000	TERRENOS	- 5,853,813.49
123210000000	VIVIENDAS	- 37,144.02
123520020000	INFRAESTRUCTURA EDUCATIVA Y DE INVESTIGACIÓN	30,475,604.62
123520040000	ESPACIOS DEPORTIVOS, RECREATIVOS, TURÍSTICOS Y CULTURALES	64,833,354.93
123520060000	EDIFICACIONES PARA EL ACOPIO, INTERCAMBIO Y DISTRIBUCIÓN DE BIENES Y SERVICIOS	2,091,329.21
123520080000	CENTROS DE ASISTENCIA SOCIAL	16,037,454.16
123520130000	OTROS SITIOS Y EDIFICACIONES DE INFRAESTRUCTURA PÚBLICA	11,844,439.75
123530010000	OBRAS PARA LA EXTRACCIÓN, CONDUCCIÓN Y SUMINISTRO DE AGUA	66,375,033.68
123530020000	OBRAS PARA LA GENERACIÓN Y SUMINISTRO DE ENERGÍA ELÉCTRICA	11,081,029.83
123530060000	INFRAESTRUCTURA PARA DRENAJE Y ALCANTARILLADO RESIDUAL	68,640,903.10
123530070000	INFRAESTRUCTURA PARA DRENAJE Y ALCANTARILLADO PLUVIAL	33,648,046.01
123530080000	INFRAESTRUCTURA PARA SANEAMIENTO DE AGUAS RESIDUALES	1,992,791.64
123530110000	TANQUES DE ALMACENAMIENTO DE AGUA, CÁRCAMOS Y SIMILARES	149,271.69
123540040000	INFRAESTRUCTURA PARA EL SERVICIO DE ALUMBRADO PÚBLICO EN OBRAS DE URBANIZACIÓN	13,901,088.54
123540050000	OTRAS OBRAS DE URBANIZACIÓN	196,371,175.25
123540060000	PROYECTOS DE DIVISIÓN Y URBANIZACIÓN	11,212,625.96
123550020000	PUENTES Y PASOS A DESNIVEL	1,260,193.46
123570040000	INSTALACIONES Y EQUIPAMIENTO DE ESPACIOS DEPORTIVOS, RECREATIVOS, TURÍSTICOS Y CULTURALES	3,958,592.15
123640050000	OTRAS OBRAS DE URBANIZACIÓN	1,381,096.01



123910020000	BIENES INMUEBLES EN LA MODALIDAD DE PROYECTOS DE INFRAESTRUCTURA PRODUCTIVA DE LARGO PLAZO	10,000,000.00
123910040000	OTROS BIENES INMUEBLES	289,123,067.80
124110000000	MUEBLES DE OFICINA Y ESTANTERÍA	11,040,972.31
124120000000	MUEBLES, EXCEPTO DE OFICINA Y ESTANTERÍA	317,547.74
124130000000	EQUIPO DE CÓMPUTO Y DE TECNOLOGÍAS DE LA INFORMACIÓN	62,208,868.04
124190000000	OTROS MOBILIARIOS Y EQUIPOS DE ADMINISTRACIÓN	103,574,792.34
124210000000	EQUIPOS Y APARATOS AUDIOVISUALES	3,930,379.78
124230000000	CÁMARAS FOTOGRÁFICAS Y DE VIDEO	478,273.83
124290000000	OTRO MOBILIARIO Y EQPO EDUCACIONAL Y RECREATIVO	1,222,980.03
124310000000	EQUIPO MÉDICO Y DE LABORATORIO	1,412,332.61
124320000000	INSTRUMENTAL MÉDICO Y DE LABORATORIO	42,160.98
124410000000	VEHÍCULOS Y EQUIPO TERRESTRE	10,358,611.86
124420000000	CARROCERÍAS Y REMOLQUES	349,444.20
124490000000	OTROS EQUIPOS DE TRANSPORTE	102,475.00
124510000000	EQUIPO PARA POLICÍA Y TRÁNSITO	6,353,093.60
124620000000	MAQUINARIA Y EQUIPO INDUSTRIAL	41,990.00
124630000000	MAQUINARIA Y EQUIPO DE CONSTRUCCIÓN	5,353,868.53
124640000000	SISTEMAS DE AIRE ACONDICIONADO, CALEFACCIÓN Y REFRIGERACIÓN INDUSTRIAL Y COMERCIAL	31,200.01
124650000000	EQUIPO DE COMUNICACIÓN Y TELECOMUNICACIÓN	3,511,201.05
124660000000	EQUIPOS DE GENERACIÓN ELÉCTRICA, APARATOS Y ACCESORIOS ELÉCTRICOS	9,500,326.41
124670000000	HERRAMIENTAS Y MÁQUINAS-HERRAMIENTA	1,837,919.60
124710000000	BIENES ARTÍSTICOS, CULTURALES Y CIENTÍFICOS	99,304.99
124880000000	ÁRBOLES Y PLANTAS	423,092.00
125110000000	SOFTWARE	37,619.99
125410000000	LICENCIAS INFORMÁTICAS E INTELECTUALES	8,885.60
127110000000	ESTUDIOS, FORMULACIÓN Y EVALUACIÓN DE PROYECTOS PRODUCTIVOS NO INCLUIDOS EN CONCEPTOS ANTERIORES DE ESTE CAPÍTULO	353,725.00
127120000000	EJECUCION DE PROYECTOS PRODUCTIVOS NO INCLUIDOS EN CONCEPTOS ANTERIORES DE ESTE CAPITULO	353,725.00
127910000000	OTROS ACTIVOS DIFERIDOS	246,943.02



*Nada que manifestar

PASIVO

En el rubro de cuentas por pagar a corto plazo se informa que el saldo al cierre DEL 30 DE JUNIO DEL 2021 por la cantidad de \$ 294,267,302.28 (Doscientos noventa y cuatro millones, doscientos sesenta y siete mil, trescientos dos pesos 28/100 M.N.)

Código Contable	Cuenta	Saldo acumulado
21100000000	CUENTAS POR PAGAR A CORTO PLAZO	294,267,302.28
21111000000	REMUNERACIONES POR PAGAR	16,694,276.67
21121000000	PROVEEDORES ADQUISICIÓN DE BIENES Y SERVICIOS POR PAGAR A CORTO PLAZO	104,011,734.45
21131000000	CONTRATISTAS POR OBRAS PUBLICAS EN BIENES DE DOMINIO PUBLICO POR PAGAR A CP	25,698,166.87
21152000000	TRANSFERENCIAS AL RESTO DEL SECTOR PUBLICO	264,981.46
21153000000	SUBSIDIOS Y SUBVENCIONES	136,000.00
21154000000	AYUDAS SOCIALES	- 24,469.86
21155000000	PENSIONES Y JUBILACIONES	408,714.69
211710010001	RETENCIONES DE IMPUESTOS POR PAGAR	62,383,049.62
211710010002	RETENCIONES DE IMPUESTOS A CORTO PLAZO	36,259.29
211710010003	RETENCIONES DE IMPUESTOS A ENTERAR	9,438,022.39
211710020000	RETENCIONES DEL SISTEMA DE SEGURIDAD SOCIAL POR PAGAR A CORTO PLAZO	1,009,953.75
211710030000	RETENCIONES CUOTAS SINDICALES	575,813.72
211710040000	IMPUESTO SOBRE NÓMINA Y OTROS QUE DERIVEN DE UNA RELACIÓN LABORAL	- 16,918,905.50
211710050000	OTRAS RETENCIONES Y CONTRIBUCIONES POR PAGAR A CP	3,127,542.01
211810010000	DEVOLUCION DE FONDOS FEDERALES	- 250,000.00
211810020000	DEVOLUCIONES DE INGRESOS MUNICIPALES	- 6,642.27



211910050000	SALARIOS NO COBRADOS	17,842,973.47
211910060000	FONDO DE PRODUCTIVIDAD	520,847.64
211910070001	TESORERIA MPAL (SUELDOS NO COBRADOS)	89,694.00
211910070002	TESORERIA MUNICIPAL (30% F. DE P)	13,800.00
211910070003	TESORERIA MUNICIPAL (AGUINALDO 2A PARTE)	25,521.00
211910070004	TESORERIA MUNICIPAL (BECAS GUARDERIA)	648,050.00
211910070005	TESORERIA MUNICIPAL (COMP EXT)	135,190.00
211910070006	TESORERIA MUNICIPAL (COMP EXT MULTAS)	165,254.82
211910070007	TESORERIA MUNICIPAL (TALLERES DE VERANO)	10,500.00
211910080000	EXAMENES NIVEL MEDIO SUPERIOR	3,591.00
211910090000	BECAS MUNICIPALES	278,535.65
211910110000	ACREEDORES DIVERSOS VARIOS	67,948,847.41

*Nada que manifestar

2.- NOTAS AL ESTADO DE VARIACIONES EN LA HACIENDA PÚBLICA/PATRIMONIO

Dentro del rubro Hacienda/Patrimonio se informa que DEL 30 DE JUNIO DEL 2021 que el Municipio tuvo un resultado por la cantidad de \$ **269, 828,927.65** (Doscientos sesenta y nueve millones ochocientos veintiocho mil novecientos veintisiete pesos 65/100 M.N.), así mismo, los resultados de ejercicios anteriores presenta un saldo de \$ **558,811,341.14.-** (Quinientos cincuenta y ocho millones ochocientos once mil trescientos cuarenta y un pesos 14/100 M.N.),

Código Contable	Cuenta	Saldo acumulado
300000000000	HACIENDA PUBLICA/PATRIMONIO	828,640,268.79
311100000000	PATRIMONIO MUNICIPAL	269,828,927.65
321100000000	RESULTADO DEL EJERCICIO(AHORRO/DESAHORRO)	133,826,329.59
322100000000	RESULTADO DE EJERCICIOS ANTERIORES	558,811,341.14



3.- NOTAS AL ESTADO DE ACTIVIDADES

Con relación a los ingresos obtenidos por el Municipio se tiene información DEL 30 DE JUNIO DEL 2021 de una recaudación por la cantidad de 453,210,865.96 (Cuatrocientos cincuenta y tres millones doscientos diez mil ochocientos sesenta y cinco pesos 96/100 M.N.)

Código Contable	Cuenta	Saldo acumulado
400000000000	INGRESOS Y OTROS BENEFICIOS	453,210,865.96
411110000000	SOBRE LOTERIAS, RIFAS, SORTEOS Y CONCURSOS	160,798.00
411120000000	SOBRE ESPECTACULOS PUBLICOS	32,530.36
411210000000	IMPUESTO PREDIAL	56,853,750.86
411220000000	IMPUESTO SOBRE LOTES BALDIOS, SIN BARDEAR O FALTA DE BANQUETAS	495,699.77
411310000000	IMPUESTO SOBRE ADQUISICIONES DE IMUEBLES	6,399,866.02
411710000000	RECARGOS DE IMPUESTOS	2,242,869.79
411720000000	MULTAS	2,410,245.48
411730000000	HONORARIOS Y GASTOS DE EJECUCIÓN DE IMPUESTOS MUNICIPALES	51,888.31
411740000000	ACTUALIZACION DE LOS IMPUESTOS MUNICIPALES	562,691.34
411810000000	IMPUESTO PREDIAL EJERCICIOS ANTERIORES	7,794,967.85
411820000000	IMPUESTO SOBRE LOTES BALDIOS, SIN BARDEAR O FALTA DE BANQUETAS EJERCICIOS ANTERIORES	100,556.55



413100000000	CONTRIBUCION DE MEJORAS POR OBRAS PUBLICAS	55,945.01
413200000000	CONTRIBUCIONES DE MEJORAS NO COMPRENDIDAS EN LA LEY DE INGRESOS VIGENTE, CAUSADAS EN EJERCICIOS FISCALES ANTERIORES PENDIENTES DE LIQUIDACIÓN O PAGO	2,688,637.44
414110000000	POR LA OCUPACIÓN DE LA VÍA PÚBLICA Y SERVICIOS DE MERCADO	448,407.72
414310000000	DERECHOS POR LA PRESTACION DE SERVICIOS MUNICIPALES	18,034,287.32
414410000000	RECARGOS	428,585.90
414910000000	OTROS DERECHOS MUNICIPALES	15,099,041.09
415110000000	POR LOS SERVICIOS QUE NO CORRESPONDEN A FUNCIONES DE DERECHO PÚBLICO	1,780,113.00
415120000000	OTROS PRODUCTOS DE TIPO CORRIENTE	77,672.84
416200000000	MULTAS	3,828,962.49
416300000000	INDEMNIZACIONES	24,781.23
416800000000	ACCESORIOS DE APROVECHAMIENTOS	293.79
416900000000	OTROS APROVECHAMIENTOS	5,520,239.07
421110000000	PARTICIPACIONES EN RECURSOS DE LA FEDERACION	177,106,903.00
421120000000	PARTICIPACIONES EN RECURSOS DE LA ENTIDAD FEDERATIVA	111,887.00
421210000000	APORTACIONES DE LA FEDERACION PARA LOS MUNICIPIOS	147,035,304.00
421310000000	CONVENIOS FEDERALES	3,260,985.00



421320000000	CONVENIOS ESTATALES	569,629.00
431100000000	INTERESES GANADOS DE TÍTULOS, VALORES Y DEMÁS INSTRUMENTOS FINANCIEROS.	22,800.67
439200000000	BONIFICACIONES Y DESCUENTOS OBTENIDOS	10,520.14
439910000000	OTROS INGRESOS Y BENEFICIOS VARIOS	5.92

*Nada que manifestar

Con relación a los gastos realizados por el Municipio se tiene que al cierre DEL 30 DE JUNIO DEL 2021 se ejerció la cantidad de \$ 400,184,560:20 (Cuatrocientos millones ciento ochenta y cuatro mil quinientos sesenta pesos 20/100 M.N.)

Código Contable	Cuenta	Saldo acumulado
500000000000	GASTOS Y OTRAS PERDIDAS	400,184,560.20
511130000000	SUELDOS BASE AL PERSONAL PERMANENTE	107,209,463.67
511210000000	HONORARIOS ASIMILABLES A SALARIOS	4,278,335.87
511220000000	SUELDOS BASE AL PERSONAL EVENTUAL	36,424,300.00
511320000000	PRIMAS DE VACACIONES DOMINICAL Y GRATIFICACION DE FIN DE AÑO	5,061,217.00
511330000000	HORAS EXTRAORDINARIAS	3,751,707.00
511340000000	COMPENSACIONES	12,520,968.01
511410000000	APORTACIONES DE SEGURIDAD SOCIAL	7,326,279.48
511420000000	APORTACIONES A FONDO DE VIVIENDA	1,076,232.12
511440000000	APORTACIONES PARA SEGUROS	2,250,152.52



51152000000	INDEMNIZACIONES	815,000.00
51154000000	PRESTACIONES CONTRACTUALES	15,071,529.00
51159000000	OTRAS PRESTACIONES SOCIALES Y ECONOMICAS	366,780.00
51161000000	ESTIMULOS	953,205.34
51211000000	MATERIALES UTILES Y EQ MENORES DE OFICINA	889,554.55
51212000000	MATERIALES Y UTILES DE IMPRESION Y REPRODUCCION	306,090.40
51214000000	MATERIALES UTILES Y EQ MENORES DE TECNOLOGIAS DE LA INFORMACION Y COMUNICACIONES	13,198.04
51215000000	MATERIAL IMPRESO E INFORMACIÓN DIGITAL	485.00
51216000000	MATERIAL DE LIMPIEZA	1,191,583.28
51218000000	MATERIALES PARA EL REGISTRO E IDENTIFICACION DE BIENES Y PERSONAS	34,800.00
51221000000	PRODUCTOS ALIMENTICIOS PARA PERSONAS	3,715,550.96
51222000000	PRODUCTOS ALIMENTICIOS PARA ANIMALES	463,169.99
51223000000	UTENSILIOS PARA EL SERVICIO DE ALIMENTACION	12,672.44
51239000000	OTROS PRODUCTOS ADQUIRIDOS COMO MATERIA PRIMA	5,494,523.40
51241000000	PRODUCTOS MINERALES NO METALICOS	6,958,620.72
51242000000	CEMENTO Y PRODUCTOS DE CONCRETO	650,705.68
51243000000	CAL YESO Y PRODUCTOS DE YESO	5,280.04
51244000000	MADERA Y PRODUCTO DE MADERA	28,566.00
51245000000	VIDRIO Y PRODUCTO DE VIDRIO	7,551.12
51246000000	MATERIAL ELECTRICO Y ELECTRONICO	6,970,243.79
51247000000	ARTICULOS METALICOS PARA LA CONSTRUCCION	3,939,552.68
51248000000	MATERIALES COMPLEMENTARIOS	1,585,750.56
51249000000	OTROS MATERIALES Y ARTICULOS DE CONSTRUCCION Y REPARACION	1,086,054.82
51251000000	PRODUCTOS QUIMICOS FARMACEUTICOS Y DE LABORATORIOS	120,758.12
51252000000	FERTILIZANTES PESTICIDAS Y OTROS AGROQUIMICOS	40,886.59
51253000000	MEDICINAS Y PRODUCTOS FARMACEUTICOS	149,292.73
51254000000	MATERIALES ACCESORIOS Y SUMINISTROS MEDICOS	889,824.00
51256000000	FIBRAS SINTETICAS HULES PLASTICOS Y DERIVADOS	81,271.15



512610000000	COMBUSTIBLES LUBRICANTES Y ADITIVOS	19,172,090.24
512710000000	VESTUARIO Y UNIFORMES	1,786,211.16
512720000000	PRENDAS DE SEGURIDAD Y PROTECCION PERSONAL	630,348.38
512730000000	ARTICULOS DEPORTIVOS	41,027.46
512740000000	PRODUCTOS TEXTILES	4,080.39
512750000000	BLANCOS Y OTROS PRODUCTOS TEXTILES EXCEPTO PRENDAS DE VESTIR	4,999.09
512810000000	SUSTANCIAS Y MATERIALES EXPLOSIVOS	37,700.00
512820000000	MATERIALES DE SEGURIDAD PUBLICA	15,660.00
512910000000	HERRAMIENTAS MENORES	612,058.39
512920000000	REFACCIONES Y ACCESORIOS MENORES DE EDIFICIOS	4,832.67
512940000000	REFACCIONES Y ACCESORIOS MENORES DE EQUIPO DE COMPUTO Y TECNOLOGIAS DE LA INFORMACION	52,246.11
512960000000	REFACCIONES Y ACCESORIOS MENORES DE EQUIPO DE TRANSPORTE	4,219,782.13
512980000000	REFACCIONES Y ACCESORIOS MENORES DE MAQUINARIA Y OTROS EQUIPOS	317,434.90
512990000000	REFACCIONES Y ACCESORIOS MENORES OTROS BIENES MUEBLES	13,260.00
513110000000	ENERGIA ELECTRICA	27,739,700.99
513120000000	GAS	658,651.24
513140000000	TELEFONIA TRADICIONAL	256,856.64
513160000000	SERVICIOS DE TELECOMUNICACIONES Y SATELITES	500.01
513170000000	SERVICIOS DE ACCESO DE INTERNET REDES Y PROCESAMIENTO DE INFORMACION	247,376.16
513180000000	SERVICIOS POSTALES Y TELEGRAFICOS	26,249.11
513190000000	SERVICIOS INTEGRALES Y OTROS SERVICIOS	170,852.00
513220000000	ARRENDAMIENTO DE EDIFICIOS	2,177,863.40
513230000000	ARRENDAMIENTO DE INMOBILIARIO Y EQUIPO DE ADMINISTRACION EDUCACIONAL Y RECREATIVO	2,248,009.00
513250000000	ARRENDAMIENTO DE EQUIPO DE TRANSPORTE	2,921,031.66
513260000000	ARRENDAMIENTO DE MAQUINARIA OTROS EQUIPOS Y HERRAMIENTAS	517,348.20
513290000000	OTROS ARRENDAMIENTOS	270,013.20
513310000000	SERVICIOS DE LEGALES DE CONTABILIDAD AUDITORIA Y RELACIONADOS	142,880.00
513320000000	SERVICIOS DE DISEÑO ARQUITECTURA INGENIERIA Y ACTIVIDADES RELACIONADAS	53,689.09



513330000000	SERVICIOS DE CONSULTORIA ADMINISTRATIVA PROCESOS TECNICA Y EN TECNOLOGIAS DE LA INFORMACION	7,872.45
513340000000	CAPACITACION	17,332.00
513360000000	SERVICIOS DE APOYO ADMINISTRATIVO TRADUCCION FOTOCOPIADO E IMPRESION	286,729.03
513390000000	SERVICIOS PROFESIONALES CIENTIFICOS Y TECNICOS INTEGRALES	8,415,957.31
513440000000	SEGUROS DE RESPONSABILIDAD PATRIMONIAL Y FIANZAS	8,962.00
513450000000	SEGURO DE BIENES PATRIMONIALES	1,772,908.83
513470000000	FLETES Y MANIOBRAS	182,837.33
513490000000	SERVICIOS FINANCIEROS BANCARIOS Y COMERCIALES INTEGRALES	14,160.29
513510000000	CONSERVACION Y MANTENIMIENTO MENOR DE INMUEBLES	783,719.66
513530000000	INSTALACION REPARACION Y MANTENIMIENTO DE EQUIPO DE COMPUTO Y TECNOLOGIA DE LA INFORMACION	25,911.40
513550000000	REPARACION Y MANTENIMIENTO DE EQUIPO DE TRANSPORTE	1,858,387.76
513570000000	INSTALACION REPARACION Y MANTENIMIENTO DE MAQUINARIA OTROS EQUIPOS Y HERRAMIENTA	335,654.00
513580000000	SERVICIOS DE LIMPIEZA Y MANEJO DE DESECHOS	7,091,426.55
513590000000	SERVICIOS DE JARDINERIA Y FUMIGACION	38,776.00
513610000000	DIFUSION POR RADIO TELEVISION Y OTROS MEDIOS DE MENSAJES SOBRE PROGRAMAS Y ACTIVIDADES GUBERNAMENTALES	4,598,786.14
513750000000	VIATICOS EN EL PAIS	88,395.04
513810000000	GASTOS DE CEREMONIAL	103,901.00
513820000000	GASTOS DE ORDEN SOCIAL Y CULTURAL	310,587.39
513840000000	EXPOSICIONES	283,510.23
513850000000	GASTOS DE REPRESENTACION	18,551.00
513920000000	IMPUESTOS Y DERECHOS	6,149.00
513940000000	SENTENCIAS Y RESOLUCIONES JUDICIALES	1,116,268.00
513950000000	PENAS MULTAS ACCESORIOS Y ACTUALIZACIONES	324,292.90
513980000000	IMPUESTOS SOBRE NOMINA Y OTROS QUE DERIVEN DE UNA RELACION LABORAL	2,840,764.29
513990000000	OTROS SERVICIOS GENERALES	9,744,679.23
522110000000	TRANSFERENCIAS OTORGADAS A ENTIDADES PARAESTATALES NO EMPRESARIALES Y NO FINANCIEROS	20,449,183.91
524110000000	AYUDAS SOCIALES A PERSONAS	18,296,568.23
525110000000	PENSIONES	24,595,731.48

541110010000	INTERESES DE LA DEUDA INTERNA CON INSTITUCIONES DE CREDITO CORTO PLAZO	375,956.12
559910010000	BIENES MUEBLES VALOR MENOR 70 VECES EL VALOR DIARIO DE LA UMA	106,693.94

*Nada que manifestar

4.- REPORTE ANALÍTICO DEL ACTIVO

La información presentada en el anexo correspondiente al rubro del activo, está basada en el costo de avalúo conforme a lo dispuesto en las reglas específicas para la valoración del patrimonio emitidas por el Consejo Nacional de Armonización Contable.

NOTAS DE MEMORIA

CUENTA	NOMBRE DE LA CUENTA	FLUJO
8110-00-0000-00-0000-0000	LEY DE INGRESOS ESTIMADA	973,376,243.00
8120-00-0000-00-0000-0000	LEY DE INGRESOS POR EJECUTAR	463,297,177.48
8130-00-0000-00-0000-0000	LEY DE INGRESOS MODIFICADA	-50,615,833.41
8140-00-0000-00-0000-0000	LEY DE INGRESOS DEVENGADA	459,463,232.11
8150-00-0000-00-0000-0000	LEY DE INGRESOS RECAUDADA	459,463,232.11
8210-00-0000-00-0000-0000	PRESUPUESTO DE EGRESOS APROBADO	973,376,243.12
8220-00-0000-00-0000-0000	PRESUPUESTO DE EGRESOS POR EJERCER	330,332,999.49
8230-00-0000-00-0000-0000	PRESUPUESTO DE EGRESOS MODIFICADO	-20,205,309.01
8240-00-0000-00-0000-0000	PRESUPUESTO COMPROMETIDO	179,212,408.66
8250-00-0000-00-0000-0000	PRESUPUESTO DEVENGADO	3,708,749.10
8260-00-0000-00-0000-0000	PRESUPUESTO DE EGRESOS EJERCIDO	13,073,072.11
8270-00-0000-00-0000-0000	PRESUPUESTO DE EGRESOS PAGADO	426,843,704.75

En las presentes cuentas de Orden Presupuestales se muestran los movimientos y saldos acumulados de los momentos presupuestales de los ingresos y del gasto al mes de JUNIO del ejercicio 2021



BASES DE PREPARACIÓN DE LOS ESTADOS FINANCIEROS

En cumplimiento a lo dispuesto en la Ley General de Contabilidad Gubernamental, Clasificadores y Manual de Contabilidad Gubernamental se emitió la información contable y presupuestaria y programática sobre la base contable del Devengado prevista en los documentos técnicos contables referidos.

Los Estados Financieros del Municipio de Uruapan, Michoacán; han sido preparados de conformidad con políticas y prácticas establecidas en la normatividad aplicable y para el manejo de los recursos.





Lic. Luis Manuel Magaña Magaña
Presidente Municipal Provisional



L.C. José Luis Benjamín Robledo Ortiz
Tesorero Municipal
TESORERÍA MUNICIPAL
URUAPAN, MICH.



Lic. Norma Adriana Magaña Madrigal
Síndico Municipal



Lic. Víctor Manuel Molina Hernández
Contralor Municipal