

MUNICIPIO URUAPAN MICHOACAN

Estado Analítico del Activo
Del 01 de enero al 31 de marzo del 2021



0002

(En pesos)

Concepto	Saldo Inicial	Cargos del Periodo	Abonos del Periodo	Saldo Final	Variación del Periodo
ACTIVO	1,155,889,827	566,020,989	543,343,510	1,178,567,306	22,677,479
ACTIVO CIRCULANTE	136,833,515	565,081,886	537,295,510	164,619,891	27,786,376
EFFECTIVO Y EQUIVALENTES	53,009,442	555,436,165	535,653,343	72,792,264	19,782,822
EFFECTIVO	7,936,751	241,473,287	235,414,365	13,995,673	6,058,922
BANCOS/TESORERÍA	45,072,689	313,962,878	300,238,978	58,796,589	13,723,900
BANCOS/DEPENDENCIAS Y OTROS	0	0	0	0	0
INVERSIONES TEMPORALES (HASTA 3 MESES)	2	0	0	2	0
FONDOS CON AFECTACIÓN ESPECÍFICA	0	0	0	0	0
DEPÓSITOS DE FONDOS DE TERCEROS EN GARANTÍA Y/O ADMINISTRACIÓN	0	0	0	0	0
OTROS EFFECTIVOS Y EQUIVALENTES	0	0	0	0	0
DERECHOS A RECIBIR EFFECTIVO O EQUIVALENTES	54,050,655	1,494,415	418,410	55,126,660	1,076,005
INVERSIONES FINANCIERAS DE CORTO PLAZO	0	0	0	0	0
CUENTAS POR COBRAR A CORTO PLAZO	0	0	0	0	0
DEUDORES DIVERSOS POR COBRAR A CORTO PLAZO	51,612,987	1,008,056	22,051	52,598,992	986,005
INGRESOS POR RECUPERAR A CORTO PLAZO	0	0	0	0	0
DEUDORES POR ANTICIPOS DE TESORERÍA A CORTO PLAZO	1,571	486,359	396,359	91,571	90,000
PRÉSTAMOS OTORGADOS A CORTO PLAZO	0	0	0	0	0
OTROS DERECHOS A RECIBIR EFFECTIVO O EQUIVALENTES A CORTO PLAZO	2,436,096	0	0	2,436,096	0
DERECHOS A RECIBIR BIENES O SERVICIOS	29,712,376	8,151,306	1,223,757	36,639,925	6,927,549
ANTICIPO A PROVEEDORES POR ADQUISICIÓN DE BIENES Y PRESTACIÓN DE SERVICIOS A CORTO PLAZO	15,976,192	305,896	304,780	15,977,308	1,116

MUNICIPIO URUAPAN MICHOACAN

Estado Analítico del Activo

Del 01 de enero al 31 de marzo del 2021



0093

(En pesos)

Concepto	Saldo Inicial	Cargos del Periodo	Abonos del Periodo	Saldo Final	Variación del Periodo
ANTICIPO A PROVEEDORES POR ADQUISICION DE BIENES INMUEBLES Y MUEBLES A CORTO PLAZO	0	0	0	0	0
ANTICIPO A PROVEEDORES POR ADQUISICION DE BIENES INTANGIBLES CORTO PLAZO	0	0	0	0	0
ANTICIPO A CONTRATISTAS POR OBRAS PÚBLICAS A CORTO PLAZO	13,736,184	7,845,409	918,977	20,662,616	6,926,432
OTROS DERECHOS A RECIBIR BIENES O SERVICIOS A CORTO PLAZO	0	0	0	0	0
INVENTARIOS	0	0	0	0	0
INVENTARIO MERCANCIAS PARA VENTA	0	0	0	0	0
INVENTARIO MERCANCIAS TERMINADAS	0	0	0	0	0
INVENTARIO MERCANCIAS EN PROCESO DE ELABORACIÓN	0	0	0	0	0
INVENTARIO MATERIAS PRIMAS, MATERIALES Y SUMINISTROS PARA PRODUCCIÓN	0	0	0	0	0
BIENES EN TRÁNSITO	0	0	0	0	0
ALMACENES	0	0	0	0	0
ALMACÉN DE MATERIALES Y SUMINISTROS DE CONSUMO	0	0	0	0	0
ESTIMACIÓN POR PÉRDIDA O DETERIORO DE ACTIVOS CIRCULANTES	0	0	0	0	0
ESTIMACIÓN PARA CUENTAS INCOBRABLES POR DERECHOS A RECIBIR EFECTIVO O EQUIVALENTES	0	0	0	0	0
ESTIMACIÓN POR DETERIORO DE INVENTARIOS	0	0	0	0	0
OTROS ACTIVOS CIRCULANTES	61,043	0	0	61,043	0
VALORES EN GARANTÍA	61,043	0	0	61,043	0
BIENES EN GARANTÍA (EXCLUYE DEPÓSITOS DE FONDOS)	0	0	0	0	0
BIENES DERIVADOS DE EMBARGOS, DECOMISOS, ASEGURAMIENTOS Y DACIÓN EN PAGO	0	0	0	0	0
ADQUISICIÓN CON FONDOS DE TERCEROS	0	0	0	0	0

MUNICIPIO URUAPAN MICHOACAN

Estado Analítico del Activo
Del 01 de enero al 31 de marzo del 2021



(En pesos)

Concepto	Saldo Inicial	Cargos del Periodo	Abonos del Periodo	Saldo Final	Variación del Periodo
ACTIVO NO CIRCULANTE	1,019,056,312	939,103	6,048,000	1,013,947,415	(5,108,897)
INVERSIONES FINANCIERAS A LARGO PLAZO	1,403,295	0	0	1,403,295	0
INVERSIONES A LARGO PLAZO	0	0	0	0	0
TÍTULOS Y VALORES A LARGO PLAZO	1,403,295	0	0	1,403,295	0
FIDEICOMISOS, MANDATOS Y CONTRATOS ANÁLOGOS	0	0	0	0	0
PARTICIPACIONES Y APORTACIONES DE CAPITAL	0	0	0	0	0
DERECHOS A RECIBIR EFECTIVO O EQUIVALENTES A LARGO PLAZO	46,020	0	0	46,020	0
DOCUMENTOS POR COBRAR A LARGO PLAZO	0	0	0	0	0
DEUDORES DIVERSOS A LARGO PLAZO	46,020	0	0	46,020	0
INGRESOS POR RECUPERAR A LARGO PLAZO	0	0	0	0	0
PRÉSTAMOS OTORGADOS A LARGO PLAZO	0	0	0	0	0
OTROS DERECHOS A RECIBIR EFECTIVO O EQUIVALENTES A LARGO PLAZO	0	0	0	0	0
BIENES INMUEBLES, INFRAESTRUCTURA Y CONSTRUCCIONES EN PROCESO	795,703,379	0	6,048,000	789,655,379	(6,048,000)
TERRENOS	(5,651,265)	0	6,048,000	(11,699,265)	(6,048,000)
VIVIENDAS	(2,000)	0	0	(2,000)	0
EDIFICIOS NO HABITACIONALES	0	0	0	0	0
INFRAESTRUCTURA	0	0	0	0	0
CONSTRUCCIONES EN PROCESO EN BIENES DE DOMINIO PÚBLICO	500,852,480	0	0	500,852,480	0
CONSTRUCCIONES EN PROCESO EN BIENES PROPIOS	1,381,096	0	0	1,381,096	0
OTROS BIENES INMUEBLES	299,123,068	0	0	299,123,068	0
BIENES MUEBLES	220,902,719	939,103	0	221,841,822	939,103

7600

MUNICIPIO URUAPAN MICHOACAN

Estado Analítico del Activo

Del 01 de enero al 31 de marzo del 2021

(En pesos)



0095

Concepto	Saldo Inicial	Cargos del Periodo	Abonos del Periodo	Saldo Final	Variación del Periodo
MOBILIARIO Y EQUIPO DE ADMINISTRACIÓN	177,092,360	8,199	0	177,100,559	8,199
MOBILIARIO Y EQUIPO EDUCACIONAL Y RECREATIVO	5,620,835	0	0	5,620,835	0
EQUIPO E INSTRUMENTAL MÉDICO Y DE LABORATORIO	790,380	594,114	0	1,384,494	594,114
VEHICULOS Y EQUIPO DE TRANSPORTE	10,677,598	132,933	0	10,810,531	132,933
EQUIPO DE DEFENSA Y SEGURIDAD	6,353,094	0	0	6,353,094	0
MAQUINARIA, OTROS EQUIPOS Y HERRAMIENTAS	19,846,056	203,857	0	20,049,913	203,857
COLECCIONES, OBRAS DE ARTE Y OBJETOS VALIOSOS	99,305	0	0	99,305	0
ACTIVOS BIOLÓGICOS	423,092	0	0	423,092	0
ACTIVOS INTANGIBLES	46,506	0	0	46,506	0
SOFTWARE	37,620	0	0	37,620	0
PATENTES, MARCAS Y DERECHOS	0	0	0	0	0
CONCESIONES Y FRANQUICIAS	0	0	0	0	0
LICENCIAS	8,886	0	0	8,886	0
OTROS ACTIVOS INTANGIBLES	0	0	0	0	0
DEPRECIACIÓN, DETERIORO Y AMORTIZACIÓN ACUMULADA DE BIENES E INTANGIBLES	0	0	0	0	0
DEPRECIACIÓN ACUMULADA DE BIENES INMUEBLES	0	0	0	0	0
DEPRECIACIÓN ACUMULADA DE INFRAESTRUCTURA	0	0	0	0	0
DEPRECIACIÓN ACUMULADA DE BIENES MUEBLES	0	0	0	0	0
DETERIORO ACUMULADO ACTIVOS BIOLÓGICOS	0	0	0	0	0
AMORTIZACIÓN ACUMULADA DE ACTIVOS INTANGIBLES	0	0	0	0	0
ACTIVOS DIFERIDOS	954,393	0	0	954,393	0
ESTUDIOS, FORMULACIÓN Y EVALUACIÓN DE PROYECTOS	707,450	0	0	707,450	0

MUNICIPIO URUAPAN MICHOACAN

Estado Analítico del Activo

Del 01 de enero al 31 de marzo del 2021

(En pesos)



0096

Concepto	Saldo Inicial	Cargos del Periodo	Abonos del Periodo	Saldo Final	Variación del Periodo
DERECHOS SOBRE BIENES EN RÉGIMEN DE ARRENDAMIENTO FINANCIERO	0	0	0	0	0
GASTOS PAGADOS POR ADELANTADO A LARGO PLAZO	0	0	0	0	0
ANTICIPOS A LARGO PLAZO	0	0	0	0	0
BENEFICIOS AL RETIRO DE EMPLEADOS PAGADOS POR ADELANTADO	0	0	0	0	0
OTROS ACTIVOS DIFERIDOS	246,943	0	0	246,943	0
ESTIMACIÓN POR PÉRDIDA O DETERIORO DE ACTIVOS NO CIRCULANTES	0	0	0	0	0
ESTIMACIONES POR PÉRDIDA DE CUENTAS INCOBRABLES DE DOCUMENTOS POR COBRAR A LARGO PLAZO	0	0	0	0	0
ESTIMACIONES POR PÉRDIDA DE CUENTAS INCOBRABLES DE DEUDORES DIVERSOS POR COBRAR A LARGO PLAZO	0	0	0	0	0
ESTIMACIONES POR PÉRDIDA DE CUENTAS INCOBRABLES DE INGRESOS POR COBRAR A LARGO PLAZO	0	0	0	0	0
ESTIMACIONES POR PÉRDIDA DE CUENTAS INCOBRABLES DE PRÉSTAMOS OTORGADOS A LARGO PLAZO	0	0	0	0	0
ESTIMACIONES POR PÉRDIDA DE OTRAS CUENTAS INCOBRABLES A LARGO PLAZO	0	0	0	0	0
OTROS ACTIVOS NO CIRCULANTES	0	0	0	0	0
BIENES EN CONCESIÓN	0	0	0	0	0
BIENES EN ARRENDAMIENTO FINANCIERO	0	0	0	0	0
BIENES EN COMODATO	0	0	0	0	0

MUNICIPIO URUAPAN MICHOACAN



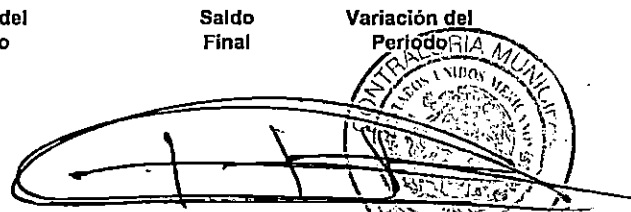
Estado Analítico del Activo

Del 01 de enero al 31 de marzo del 2021

(En pesos)



2600

Concepto	Saldo Inicial	Cargos del Periodo	Abonos del Periodo	Saldo Final	Variación del Periodo
 Ing. Perla Denise Avilés Cortéz Encargada del Despacho de la Presidencia Municipal		 L.C. José Luis Benjamín Robledo Ortiz Tesorero Municipal		 Lic. Víctor Manuel Molina Hernández Contralor Municipal	

"Bajo protesta de decir verdad, declaramos que este reporte y sus notas son razonablemente correctos y son responsabilidad del emisor."

