

MUNICIPIO URUAPAN MICHOACAN
Estado de Flujo de Efectivo
Del 01 de enero al 31 de marzo del 2022
(En pesos)




CONCEPTO	2022	2021
FLUJOS DE EFECTIVO DE LAS ACTIVIDADES DE OPERACIÓN		
ORIGEN	319,133,497	235,358,067
IMPUESTOS	74,467,432	63,327,883
CUOTAS Y APORTACIONES DE SEGURIDAD SOCIAL	0	0
CONTRIBUCIONES DE MEJORAS	2,355,036	1,960,734
DERECHOS	20,518,362	20,439,259
PRODUCTOS	1,228,713	726,023
APROVECHAMIENTOS	3,323,194	4,646,464
INGRESOS POR VENTA DE BIENES Y PRESTACION DE SERVICIOS	0	0
PARTICIPACIONES, APORTACIONES, CONVENIOS, INCENTIVOS DERIVADOS DE LA COLABORACIÓN FISCAL Y FONDOS DISTINTOS DE APORTACIONES	217,240,525	144,242,103
TRANSFERENCIAS, ASIGNACIONES, SUBSIDIOS Y SUBVENCIONES, Y PENSIONES Y JUBILACIONES	0	0
OTROS ORIGENES DE OPERACIÓN	234	15,600
APLICACIÓN	196,993,981	199,560,077
SERVICIOS PERSONALES	103,205,918	96,958,174
MATERIALES Y SUMINISTROS	30,789,298	35,055,406
SERVICIOS GENERALES	37,836,235	36,038,056
TRANSFERENCIAS INTERNAS Y ASIGNACIONES AL SECTOR PUBLICO	0	0
TRANSFERENCIAS AL RESTO DEL SECTOR PÚBLICO	10,213,278	10,011,618
SUBSIDIOS Y SUBVENCIONES	0	0
AYUDAS SOCIALES	1,508,796	9,627,199
PENSIONES Y JUBILACIONES	13,293,669	11,639,566
TRANSFERENCIAS A FIDEICOMISOS, MANDATOS Y CONTRATOS ANÁLOGOS	0	0
TRANSFERENCIAS A LA SEGURIDAD SOCIAL	0	0
DONATIVOS	0	0
TRANSFERENCIAS AL EXTERIOR	0	0
PARTICIPACIONES	0	0
APORTACIONES	0	0
CONVENIOS	0	0
OTRAS APLICACIONES DE OPERACION	146,788	230,059
FLUJOS NETOS DE EFECTIVO POR ACTIVIDADES DE OPERACIÓN	122,139,516	35,797,990
FLUJOS DE EFECTIVO DE LAS ACTIVIDADES DE INVERSIÓN		
ORIGEN	0	6,048,000
BIENES INMUEBLES, INFRAESTRUCTURA Y CONSTRUCCIONES EN PROCESO	0	6,048,000
BIENES MUEBLES	0	0
OTROS ORIGENES DE INVERSIÓN	0	0

MUNICIPIO URUAPAN MICHOACAN
Estado de Flujo de Efectivo
Del 01 de enero al 31 de marzo del 2022
(En pesos)





CONCEPTO	2022	2021
APLICACIÓN	311,110	1,795,140
BIENES INMUEBLES, INFRAESTRUCTURA Y CONSTRUCCIONES EN PROCESO	0	0
BIENES MUEBLES	177,887	939,103
OTRAS APLICACIONES DE INVERSIÓN	133,223	856,037
FLUJOS NETOS DE EFECTIVO POR ACTIVIDADES DE INVERSIÓN	(311,110)	4,252,860
FLUJOS DE EFECTIVO DE LAS ACTIVIDADES DE FINANCIAMIENTO		
ORIGEN	24,189,038	16,655,742
ENDEUDAMIENTO NETO	0	0
INTERNO	0	0
EXTERNO	0	0
OTROS ORIGENES DE FINANCIAMIENTO	24,189,038	16,655,742
APLICACIÓN	81,813,406	36,923,769
SERVICIOS DE LA DEUDA	1,641,981	1,528,377
INTERNO	1,641,981	1,528,377
EXTERNO	0	0
OTRAS APLICACIONES DE FINANCIAMIENTO	80,171,425	35,395,392
FLUJOS NETOS DE EFECTIVO POR ACTIVIDADES DE FINANCIAMIENTO	(57,624,368)	(20,268,027)
INCREMENTO/DISMINUCIÓN NETA EN EL EFECTIVO Y EQUIVALENTES AL EFECTIVO	64,204,037	19,782,823
EFFECTIVO Y EQUIVALENTES AL EFECTIVO AL INICIO DEL EJERCICIO	28,781,545	53,009,442
EFFECTIVO Y EQUIVALENTES AL EFECTIVO AL FINAL DEL EJERCICIO	92,985,582	72,792,264







MTRO. IGNACIO BENJAMIN CAMPOS EQUIN
 PRESIDENTE MUNICIPAL
 SINDICA MUNICIPAL

L.C. VICTOR MANUEL SANCHEZ CORNEJO
 TESORERO MUNICIPAL
 TESORERIA MUNICIPAL
 URUAPAN, MICH.

MTRO. JOSÉ MANUEL PIZENO NÁREZ
 CONTRALOR MUNICIPAL

"Bajo protesta de decir verdad, declaramos que este reporte y sus notas son razonablemente correctos, y son responsabilidad del emisor."