

MUNICIPIO URUAPAN MICHOACAN

Estado Analítico del Activo

Del 01 de enero al 31 de marzo del 2022

(En pesos)



Concepto	Saldo Inicial	Cargos del Periodo	Abonos del Periodo	Saldo Final	Variación del Periodo
ACTIVO	1,301,628,777	748,707,819	694,139,290	1,356,197,306	54,568,529
ACTIVO CIRCULANTE	135,696,495	748,529,931	694,139,290	190,087,136	54,390,641
EFFECTIVO Y EQUIVALENTES	28,781,545	747,705,532	683,501,495	92,985,582	64,204,037
EFFECTIVO	0	319,138,890	319,138,890	0	0
BANCOS/TESORERÍA	28,781,543	428,566,642	364,362,605	92,985,580	64,204,037
BANCOS/DEPENDENCIAS Y OTROS	0	0	0	0	0
INVERSIONES TEMPORALES (HASTA 3 MESES)	2	0	0	2	0
FONDOS CON AFECTACIÓN ESPECÍFICA	0	0	0	0	0
DEPÓSITOS DE FONDOS DE TERCEROS EN GARANTÍA Y/O ADMINISTRACIÓN	0	0	0	0	0
OTROS EFECTIVOS Y EQUIVALENTES	0	0	0	0	0
DERECHOS A RECIBIR EFECTIVO O EQUIVALENTES	67,935,616	797,828	523,441	68,210,003	274,387
INVERSIONES FINANCIERAS DE CORTO PLAZO	0	0	0	0	0
CUENTAS POR COBRAR A CORTO PLAZO	0	0	0	0	0
DEUDORES DIVERSOS POR COBRAR A CORTO-PLAZO	65,483,949	37,387	0	65,521,336	37,387
INGRESOS POR RECUPERAR A CORTO PLAZO	0	0	0	0	0
DEUDORES POR ANTICIPOS DE TESORERÍA A CORTO PLAZO	15,571	760,441	523,441	252,571	237,000
PRÉSTAMOS OTORGADOS A CORTO PLAZO	0	0	0	0	0
OTROS DERECHOS A RECIBIR EFECTIVO O EQUIVALENTES A CORTO PLAZO	2,436,096	0	0	2,436,096	0
DERECHOS A RECIBIR BIENES O SERVICIOS	38,918,291	26,572	10,114,355	28,830,508	(10,087,783)
ANTICIPO A PROVEEDORES POR ADQUISICIÓN DE BIENES Y PRESTACIÓN DE SERVICIOS A CORTO PLAZO	15,993,339	26,572	6,610	16,013,301	19,962

MUNICIPIO URUAPAN MICHOACAN

Estado Analítico del Activo

Del 01 de enero al 31 de marzo del 2022

(En pesos)



Concepto	Saldo Inicial	Cargos del Periodo	Abonos del Periodo	Saldo Final	Variación del Periodo
ANTICIPO A PROVEEDORES POR ADQUISICION DE BIENES INMUEBLES Y MUEBLES A CORTO PLAZO	0	0	0	0	0
ANTICIPO A PROVEEDORES POR ADQUISICION DE BIENES INTANGIBLES CORTO PLAZO	0	0	0	0	0
ANTICIPO A CONTRATISTAS POR OBRAS PÚBLICAS A CORTO PLAZO	22,924,952	0	10,107,745	12,817,207	(10,107,745)
OTROS DERECHOS A RECIBIR BIENES O SERVICIOS A CORTO PLAZO	0	0	0	0	0
INVENTARIOS	0	0	0	0	0
INVENTARIO MERCANCIAS PARA VENTA	0	0	0	0	0
INVENTARIO MERCANCIAS TERMINADAS	0	0	0	0	0
INVENTARIO MERCANCIAS EN PROCESO DE ELABORACIÓN	0	0	0	0	0
INVENTARIO MATERIAS PRIMAS, MATERIALES Y SUMINISTROS PARA PRODUCCIÓN	0	0	0	0	0
BIENES EN TRÁNSITO	0	0	0	0	0
ALMACENES	0	0	0	0	0
ALMACÉN DE MATERIALES Y SUMINISTROS DE CONSUMO	0	0	0	0	0
ESTIMACIÓN POR PÉRDIDA O DETERIORO DE ACTIVOS CIRCULANTES	0	0	0	0	0
ESTIMACIÓN PARA CUENTAS INCOBRABLES POR DERECHOS A RECIBIR EFECTIVO O EQUIVALENTES	0	0	0	0	0
ESTIMACIÓN POR DETERIORO DE INVENTARIOS	0	0	0	0	0
OTROS ACTIVOS CIRCULANTES	61,043	0	0	61,043	0
VALORES EN GARANTÍA	61,043	0	0	61,043	0
BIENES EN GARANTÍA (EXCLUYE DEPÓSITOS DE FONDOS)	0	0	0	0	0
BIENES DERIVADOS DE EMBARGOS, DECOMISOS, ASEGURAMIENTOS Y DACIÓN EN PAGO	0	0	0	0	0
ADQUISICIÓN CON FONDOS DE TERCEROS	0	0	0	0	0

MUNICIPIO URUAPAN MICHOACAN

Estado Analítico del Activo

Del 01 de enero al 31 de marzo del 2022

(En pesos)



Concepto	Saldo Inicial	Cargos del Periodo	Abonos del Periodo	Saldo Final	Variación del Periodo
ACTIVO NO CIRCULANTE	1,165,932,282	177,887	0	1,166,110,169	177,887
INVERSIONES FINANCIERAS A LARGO PLAZO	1,403,295	0	0	1,403,295	0
INVERSIONES A LARGO PLAZO	0	0	0	0	0
TÍTULOS Y VALORES A LARGO PLAZO	1,403,295	0	0	1,403,295	0
FIDEICOMISOS, MANDATOS Y CONTRATOS ANÁLOGOS	0	0	0	0	0
PARTICIPACIONES Y APORTACIONES DE CAPITAL	0	0	0	0	0
DERECHOS A RECIBIR EFECTIVO O EQUIVALENTES A LARGO PLAZO	46,020	0	0	46,020	0
DOCUMENTOS POR COBRAR A LARGO PLAZO	0	0	0	0	0
DEUDORES DIVERSOS A LARGO PLAZO	46,020	0	0	46,020	0
INGRESOS POR RECUPERAR A LARGO PLAZO	0	0	0	0	0
PRÉSTAMOS OTORGADOS A LARGO PLAZO	0	0	0	0	0
OTROS DERECHOS A RECIBIR EFECTIVO O EQUIVALENTES A LARGO PLAZO	0	0	0	0	0
BIENES INMUEBLES, INFRAESTRUCTURA Y CONSTRUCCIONES EN PROCESO	940,144,426	0	0	940,144,426	0
TERRENOS	(5,995,964)	0	0	(5,995,964)	0
VIVIENDAS	(39,716)	0	0	(39,716)	0
EDIFICIOS NO HABITACIONALES	0	0	0	0	0
INFRAESTRUCTURA	0	0	0	0	0
CONSTRUCCIONES EN PROCESO EN BIENES DE DOMINIO PÚBLICO	645,025,942	0	0	645,025,942	0
CONSTRUCCIONES EN PROCESO EN BIENES PROPIOS	1,381,096	0	0	1,381,096	0
OTROS BIENES INMUEBLES	299,773,068	0	0	299,773,068	0
BIENES MUEBLES	223,337,642	177,887	0	223,515,529	177,887

MUNICIPIO URUAPAN MICHOACAN

Estado Analítico del Activo

Del 01 de enero al 31 de marzo del 2022

(En pesos)



Concepto	Saldo Inicial	Cargos del Periodo	Abonos del Periodo	Saldo Final	Variación del Periodo
MOBILIARIO Y EQUIPO DE ADMINISTRACIÓN	177,207,563	170,627	0	177,378,190	170,627
MOBILIARIO Y EQUIPO EDUCACIONAL Y RECREATIVO	5,631,634	0	0	5,631,634	0
EQUIPO E INSTRUMENTAL MÉDICO Y DE LABORATORIO	1,493,794	0	0	1,493,794	0
VEHICULOS Y EQUIPO DE TRANSPORTE	11,513,027	0	0	11,513,027	0
EQUIPO DE DEFENSA Y SEGURIDAD	6,353,094	0	0	6,353,094	0
MAQUINARIA, OTROS EQUIPOS Y HERRAMIENTAS	20,616,134	7,260	0	20,623,394	7,260
COLECCIONES, OBRAS DE ARTE Y OBJETOS VALIOSOS	99,305	0	0	99,305	0
ACTIVOS BIOLÓGICOS	423,092	0	0	423,092	0
ACTIVOS INTANGIBLES	46,506	0	0	46,506	0
SOFTWARE	37,620	0	0	37,620	0
PATENTES, MARCAS Y DERECHOS	0	0	0	0	0
CONCESIONES Y FRANQUICIAS	0	0	0	0	0
LICENCIAS	8,886	0	0	8,886	0
OTROS ACTIVOS INTANGIBLES	0	0	0	0	0
DEPRECIACIÓN, DETERIORO Y AMORTIZACIÓN ACUMULADA DE BIENES E INTANGIBLES	0	0	0	0	0
DEPRECIACIÓN ACUMULADA DE BIENES INMUEBLES	0	0	0	0	0
DEPRECIACIÓN ACUMULADA DE INFRAESTRUCTURA	0	0	0	0	0
DEPRECIACIÓN ACUMULADA DE BIENES MUEBLES	0	0	0	0	0
DETERIORO ACUMULADO ACTIVOS BIOLÓGICOS	0	0	0	0	0
AMORTIZACIÓN ACUMULADA DE ACTIVOS INTANGIBLES	0	0	0	0	0
ACTIVOS DIFERIDOS	954,393	0	0	954,393	0
ESTUDIOS, FORMULACIÓN Y EVALUACIÓN DE PROYECTOS	707,450	0	0	707,450	0

MUNICIPIO URUAPAN MICHOACAN

Estado Analítico del Activo

Del 01 de enero al 31 de marzo del 2022

(En pesos)



Concepto	Saldo Inicial	Cargos del Periodo	Abonos del Periodo	Saldo Final	Variación del Periodo
DERECHOS SOBRE BIENES EN RÉGIMEN DE ARRENDAMIENTO FINANCIERO	0	0	0	0	0
GASTOS PAGADOS POR ADELANTADO A LARGO PLAZO	0	0	0	0	0
ANTICIPOS A LARGO PLAZO	0	0	0	0	0
BENEFICIOS AL RETIRO DE EMPLEADOS PAGADOS POR ADELANTADO	0	0	0	0	0
OTROS ACTIVOS DIFERIDOS	246,943	0	0	246,943	0
ESTIMACIÓN POR PÉRDIDA O DETERIORO DE ACTIVOS NO CIRCULANTES	0	0	0	0	0
ESTIMACIONES POR PÉRDIDA DE CUENTAS INCOBRABLES DE DOCUMENTOS POR COBRAR A LARGO PLAZO	0	0	0	0	0
ESTIMACIONES POR PÉRDIDA DE CUENTAS INCOBRABLES DE DEUDORES DIVERSOS POR COBRAR A LARGO PLAZO	0	0	0	0	0
ESTIMACIONES POR PÉRDIDA DE CUENTAS INCOBRABLES DE INGRESOS POR COBRAR A LARGO PLAZO	0	0	0	0	0
ESTIMACIONES POR PÉRDIDA DE CUENTAS INCOBRABLES DE PRÉSTAMOS OTORGADOS A LARGO PLAZO	0	0	0	0	0
ESTIMACIONES POR PÉRDIDA DE OTRAS CUENTAS INCOBRABLES A LARGO PLAZO	0	0	0	0	0
OTROS ACTIVOS NO CIRCULANTES	0	0	0	0	0
BIENES EN CONCESIÓN	0	0	0	0	0
BIENES EN ARRENDAMIENTO FINANCIERO	0	0	0	0	0
BIENES EN COMODATO	0	0	0	0	0







MUNICIPIO URUAPAN MICHOACAN

Estado Analítico del Activo

Del 01 de enero al 31 de marzo del 2022

(En pesos)



Concepto	Saldo Inicial	Cargos del Periodo	Abonos del Periodo	Saldo Final	Variación del Periodo
  MTRO. IGNACIO BENJAMIN CAMPOS PRESIDENTE MUNICIPAL	  L.C. VICTOR MANUEL SANCHEZ CORNEJO TESORERO MUNICIPAL	  MTRO. JOSÉ MANUEL PIZENO NÁREZ CONTRALOR MUNICIPAL			
"Bajo protesta de decir verdad, declaramos que este reporte y sus notas son razonablemente correctos y son de nuestra responsabilidad del emisor."					