

MUNICIPIO URUAPAN MICHOACAN
Estado Analítico del Ejercicio del Presupuesto de Egresos
Clasificación por Objeto del Gasto (Capítulo y Concepto)
Del 01 de enero al 30 de septiembre del 2022
(En pesos)



00001274

Concepto	Aprobado	Ampliaciones/ (Reducciones)	Egresos			Subejercicio
			Modificado	Devengado	Pagado	
SERVICIOS PERSONALES						
REMUNERACIONES AL PERSONAL DE CARÁCTER PERMANENTE	214,084,426	(4,918,899)	209,165,527	174,311,479	174,307,695	34,854,048
REMUNERACIONES AL PERSONAL DE CARÁCTER TRANSITORIO	56,558,145	41,934,131	98,492,276	72,656,507	72,634,584	25,835,769
REMUNERACIONES ADICIONALES Y ESPECIALES	62,177,813	(15,536,171)	46,641,642	32,355,458	32,355,064	14,286,184
SEGURIDAD SOCIAL	21,889,239	1,530,916	23,420,155	21,777,333	21,777,333	1,642,821
OTRAS PRESTACIONES SOCIALES Y ECONÓMICAS	37,565,922	(5,947,582)	31,618,340	30,789,635	28,547,914	828,705
PAGO DE ESTÍMULOS A SERVIDORES PÚBLICOS	2,100,000	(1,049,292)	1,050,708	1,050,708	1,050,708	0
	394,375,545	16,013,103	410,388,648	332,941,121	330,673,299	77,447,526
MATERIALES Y SUMINISTROS						
MATERIALES DE ADMINISTRACIÓN, EMISIÓN DE DOCUMENTOS Y ARTÍCULOS OFICIALES	6,341,903	(746,530)	5,595,373	3,975,229	3,430,826	1,620,144
ALIMENTOS Y UTENSILIOS	7,538,059	2,130,256	9,668,315	7,666,320	7,403,517	2,001,996
MATERIAS PRIMAS Y MATERIALES DE PRODUCCIÓN Y COMERCIALIZACIÓN	4,783,500	(1,322,603)	3,460,897	2,032,860	1,094,188	1,428,037
MATERIALES Y ARTÍCULOS DE CONSTRUCCIÓN Y DE REPARACIÓN	59,785,891	(17,123,618)	42,662,273	27,236,138	25,920,692	15,426,135
PRODUCTOS QUÍMICOS, FARMACÉUTICOS Y DE LABORATORIO	992,411	(54,492)	937,919	675,358	667,211	262,561
COMBUSTIBLES, LUBRICANTES Y ADITIVOS	24,497,928	20,916,210	45,414,138	39,217,930	30,606,173	6,196,208
VESTUARIO, BLANCOS, PRENDAS DE PROTECCION Y ARTICULOS DEPORTIVOS	6,224,702	(1,394,792)	4,829,909	4,452,769	3,887,727	377,140
MATERIALES Y SUMINISTROS PARA SEGURIDAD	425,281	(306,665)	118,616	84,087	35,135	34,529
HERRAMIENTAS, REFACCIONES Y ACCESORIOS MENORES	7,703,350	(2,328,743)	5,374,606	3,746,045	2,900,769	1,628,561
	118,293,025	(230,978)	118,062,047	89,086,736	75,946,237	28,975,311

MUNICIPIO URUAPAN MICHOACAN
Estado Analítico del Ejercicio del Presupuesto de Egresos
Clasificación por Objeto del Gasto (Capítulo y Concepto)
Del 01 de enero al 30 de septiembre del 2022
(En pesos)



00001275





Concepto	Aprobado	Ampliaciones/ (Reducciones)	Egresos			Subejercicio
			Modificado	Devengado	Pagado	
SERVICIOS GENERALES						
SERVICIOS BÁSICOS	56,423,643	(6,416,924)	50,006,719	39,974,372	39,795,399	10,032,347
SERVICIOS DE ARRENDAMIENTO	45,248,737	(10,247,657)	35,001,080	32,428,027	30,100,499	2,573,053
SERVICIOS PROFESIONALES, CIENTÍFICOS, TÉCNICOS Y OTROS SERVICIOS	12,268,182	11,672,590	23,940,772	22,305,542	19,306,151	1,635,230
SERVICIOS FINANCIEROS, BANCARIOS Y COMERCIALES	4,438,640	(2,464,087)	1,974,553	1,948,483	1,948,483	26,070
SERVICIOS DE INSTALACIÓN, REPARACIÓN, MANTENIMIENTO Y CONSERVACIÓN	21,685,797	(3,574,801)	18,110,996	14,056,479	13,700,842	4,054,517
SERVICIOS DE COMUNICACIÓN SOCIAL Y PUBLICIDAD	4,707,752	2,688,567	7,396,319	6,259,781	6,196,801	1,136,538
SERVICIOS DE TRASLADO Y VIÁTICOS	2,192,640	(1,310,383)	882,257	351,164	310,391	531,093
SERVICIOS OFICIALES	5,341,196	1,861,140	7,202,336	6,023,179	5,787,596	1,179,157
OTROS SERVICIOS GENERALES	10,236,789	(2,706,142)	7,530,647	6,033,823	1,003,915	1,496,825
	162,543,375	(10,497,697)	152,045,678	129,380,849	118,150,076	22,664,830
TRANSFERENCIAS, ASIGNACIONES, SUBSIDIOS Y OTRAS AYUDAS						
TRANSFERENCIAS INTERNAS Y ASIGNACIONES AL SECTOR PÚBLICO	0	8,184,903	8,184,903	8,184,903	8,184,903	0
TRANSFERENCIAS AL RESTO DEL SECTOR PÚBLICO	68,836,862	(5,977,865)	62,858,997	43,447,360	43,022,574	19,411,638
AYUDAS SOCIALES	13,003,211	(5,318,721)	7,684,490	7,674,632	7,046,623	9,859
PENSIONES Y JUBILACIONES	54,092,275	(4,120,093)	49,972,183	41,725,510	40,697,265	8,246,673
	135,932,349	(7,231,775)	128,700,573	101,032,404	98,951,365	27,668,169
BIENES MUEBLES, INMUEBLES E INTANGIBLES						
MOBILIARIO Y EQUIPO DE ADMINISTRACIÓN	530,314	49,474,349	50,004,663	3,108,700	3,069,906	46,895,964
MOBILIARIO Y EQUIPO EDUCACIONAL Y RECREATIVO	26,941	119,770	146,711	89,305	89,305	57,406
EQUIPO E INSTRUMENTAL MÉDICO Y DE LABORATORIO	1	(1)	0	0	0	0
VEHÍCULOS Y EQUIPO DE TRANSPORTE	60,110	(60,103)	7	0	0	7
EQUIPO DE DEFENSA Y SEGURIDAD	1	20,377	20,378	20,378	20,378	0
MAQUINARIA, OTROS EQUIPOS Y HERRAMIENTAS	80,133	35,392	115,526	114,368	79,268	1,158
ACTIVOS BIOLÓGICOS	1	(1)	0	0	0	0
ACTIVOS INTANGIBLES	6	(6)	0	0	0	0
	697,507	49,589,777	50,287,284	3,332,750	3,258,857	46,954,534





MUNICIPIO URUAPAN MICHOACAN
Estado Analítico del Ejercicio del Presupuesto de Egresos
Clasificación por Objeto del Gasto (Capítulo y Concepto)
Del 01 de enero al 30 de septiembre del 2022
(En pesos)



00001276

Concepto	Egresos					Subejercicio
	Aprobado	Ampliaciones/ (Reducciones)	Modificado	Devengado	Pagado	
INVERSIÓN PÚBLICA						
OBRA PÚBLICA EN BIENES DE DOMINIO PÚBLICO	162,405,372	1,526,652	163,932,024	49,775,404	49,775,404	114,156,620
	162,405,372	1,526,652	163,932,024	49,775,404	49,775,404	114,156,620
DEUDA PÚBLICA						
AMORTIZACIÓN DE LA DEUDA PÚBLICA	30,405,768	(22,816,359)	7,589,409	5,015,571	5,015,571	2,573,837
INTERESES DE LA DEUDA PÚBLICA	3,400,000	(2,948,764)	451,236	230,443	230,443	220,792
ADEUDOS DE EJERCICIOS FISCALES ANTERIORES (ADEFAS)	8,415,731	32,804,302	41,220,033	0	0	41,220,033
	42,221,499	7,039,178	49,260,677	5,246,015	5,246,015	44,014,662
	1,016,468,671	56,208,260	1,072,676,931	740,795,279	682,001,254	361,881,652

MTRO. IGNACIO BENJAMIN CAMPOS EQUIHUA C. MAGDALENA AZENETH RAMÍREZ ESPINOSA L.C. VICTOR MANUEL SANCHEZ CORNEJO MTRO. JOSÉ MANUEL PIZENO NÁREZ
PRESIDENTE MUNICIPAL SINDICA MUNICIPAL TESORERO MUNICIPAL CONTRALOR MUNICIPAL

"Bajo protesta de decir verdad, declaramos que este reporte y sus notas son razonablemente correctos, y son responsabilidad del emisor."