

MUNICIPIO URUAPAN MICHOACAN
Estado Analítico del Ejercicio del Presupuesto de Egresos
Clasificación Funcional (Finalidad y Función)
Del 01 de enero al 30 de septiembre del 2022
(En pesos)











00001277

Concepto	Aprobado	Ampliaciones/ (Reducciones)	Egresos		Pagado	Subejercicio
			Modificado	Devengado		
GOBIERNO						
LEGISLACIÓN	13,584,502	(3,084,318)	10,500,185	10,323,898	10,020,644	176,287
JUSTICIA	4,643,600	(39,621)	4,603,979	4,561,139	4,439,318	42,840
COORDINACIÓN DE LA POLÍTICA DE GOBIERNO	216,872,811	10,502,492	227,375,303	188,741,317	181,977,677	38,633,986
RELACIONES EXTERIORES	4,609,854	(1,212,078)	3,397,776	3,045,471	2,991,326	352,305
ASUNTOS FINANCIEROS Y HACENDARIOS	99,304,164	37,619,197	136,923,362	22,199,396	21,813,033	114,723,966
ASUNTOS DE ORDEN PÚBLICO Y DE SEGURIDAD INTERIOR	164,602,077	29,932,237	194,534,314	144,569,367	141,882,845	49,964,947
OTROS SERVICIOS GENERALES	47,614,488	(1,978,783)	45,635,705	40,705,859	38,816,011	4,929,846
	551,231,496	71,739,127	622,970,623	414,146,446	401,940,854	208,824,177
DESARROLLO SOCIAL						
PROTECCIÓN AMBIENTAL	91,719,742	(11,940,565)	79,779,177	76,748,425	69,129,188	3,030,753
VIVIENDA Y SERVICIOS A LA COMUNIDAD	295,060,298	(8,411,426)	286,648,872	149,267,794	143,488,004	137,381,078
RECREACIÓN, CULTURA Y OTRAS MANIFESTACIONES SOCIALES	25,071,001	(461,455)	24,609,547	20,332,931	19,418,991	4,276,616
EDUCACIÓN	0	3,414,680	3,414,680	2,780,069	2,780,069	634,612
PROTECCIÓN SOCIAL	27,157,830	(20,238)	27,137,593	24,011,304	23,022,339	3,126,289
OTROS ASUNTOS SOCIALES	8,527,483	960,369	9,487,852	8,271,572	7,889,566	1,216,280
	447,536,355	(16,458,634)	431,077,721	281,412,093	265,728,157	149,665,628
DESARROLLO ECONÓMICO						
ASUNTOS ECONÓMICOS, COMERCIALES Y LABORALES EN GENERAL	8,073,270	(659,502)	7,413,768	6,012,416	5,809,183	1,401,352
TRANSPORTE	402,184	28,799	430,983	397,105	300,263	33,878
TURISMO	5,285,688	2,233,518	7,519,206	5,974,961	5,426,253	1,544,245
CIENCIA, TECNOLOGÍA E INNOVACIÓN	3,939,679	(675,049)	3,264,629	2,852,257	2,796,544	412,372
	17,700,820	927,767	18,628,587	15,236,739	14,332,243	3,391,847
Total del Gasto:	1,016,468,671	56,208,260	1,072,676,931	710,795,279	682,001,254	361,881,652

MUNICIPIO URUAPAN MICHOACAN
Estado Analítico del Ejercicio del Presupuesto de Egresos
Clasificación Funcional (Finalidad y Función)
Del 01 de enero al 30 de septiembre del 2022
(En pesos)



00001278

	Egresos		
Concepto	Aprobado	Ampliaciones/ (Reducciones)	Pagado
			
			
MTR. IGNACIO BENJAMIN CAMPOS EQUIHUA PRESIDENTE MUNICIPAL	C. MAGDALENA AZENETH RAMÍREZ ESPINOSA SINDICA MUNICIPAL	L.C. VICTOR MANUEL SANCHEZ CORNEJO TESORERO MUNICIPAL	MTR. JOSE MANUEL PIZENO NAREZ CONTRALOR MUNICIPAL

Bajo protesta de decir verdad, declaramos que este reporte y sus notas son razonablemente correctos, y son responsabilidad del emisor.