

MUNICIPIO URUAPAN MICHOACAN
Estado de Actividades
Del 01 de enero al 30 de septiembre del 2022
(En pesos)



	2022	2021
INGRESOS Y OTROS BENEFICIOS		
INGRESOS DE GESTION		
IMPUESTOS	168,883,224	151,915,560
IMPUESTOS SOBRE LOS INGRESOS	103,643,468	88,597,807
IMPUESTO SOBRE EL PATRIMONIO	548,363	486,489
IMPUESTOS SOBRE LA PRODUCCION, EL CONSUMO Y LAS TRANSACCIONES	67,680,275	60,260,142
IMPUESTOS AL COMERCIO EXTERIOR	13,576,452	10,802,543
IMPUESTOS SOBRE NOMINAS Y ASIMILABLES	0	0
IMPUESTOS ECOLOGICOS	0	0
ACCESORIOS DE IMPUESTOS	0	0
IMPUESTOS NO COMPRENDIDOS EN LA LEY DE INGRESOS VIGENTE, CAUSADOS EN EJERCICIOS FISCALES ANTERIORES PENDIENTES DE LIQUIDACIÓN O PAGO	7,551,405	6,875,659
OTROS IMPUESTOS	14,286,972	10,172,975
CUOTAS Y APORTACIONES DE SEGURIDAD SOCIAL	0	0
APORTACIONES PARA FONDOS DE VIVIENDA	0	0
CUOTAS PARA LA SEGURIDAD SOCIAL	0	0
CUOTAS DE AHORRO PARA EL RETIRO	0	0
ACCESORIOS DE CUOTAS Y APORTACIONES DE SEGURIDAD SOCIAL	0	0
OTRAS CUOTAS Y APORTACIONES PARA LA SEGURIDAD SOCIAL	0	0
CONTRIBUCIONES DE MEJORAS	7,982,787	2,946,899
CONTRIBUCION DE MEJORAS POR OBRAS PUBLICAS	7,982,787	91,192
CONTRIBUCIONES DE MEJORAS NO COMPRENDIDAS EN LA LEY DE INGRESOS VIGENTE, CAUSADAS EN EJERCICIOS FISCALES ANTERIORES PENDIENTES DE LIQUIDACIÓN O PAGO	0	2,855,707
DERECHOS	45,486,339	45,760,519
DERECHOS POR EL USO, GOCE, APROVECHAMIENTO O EXPLOTACION DE BIENES DE DOMINIO PUBLICO	1,638,001	865,106
DERECHOS POR PRESTACION DE SERVICIOS	21,173,484	25,549,371
ACCESORIOS DE DERECHOS	592,521	611,894
DERECHOS NO COMPRENDIDOS EN LA LEY DE INGRESOS VIGENTE, CAUSADOS EN EJERCICIOS FISCALES ANTERIORES PENDIENTES DE LIQUIDACIÓN O PAGO	0	0
OTROS DERECHOS	22,082,333	18,734,147
PRODUCTOS	3,533,017	2,714,138
PRODUCTOS	3,533,017	2,714,138
PRODUCTOS NO COMPRENDIDOS EN LA LEY DE INGRESOS VIGENTE, CAUSADOS EN EJERCICIOS FISCALES ANTERIORES PENDIENTES DE LIQUIDACION O PAGO	0	0
APROVECHAMIENTOS	8,237,613	11,896,198
MULTAS	5,395,954	4,987,090
INDEMNIZACIONES	137,270	48,487
REINTEGROS	0	0
APROVECHAMIENTOS PROVENIENTES DE OBRAS PÚBLICAS	0	0
APROVECHAMIENTOS NO COMPRENDIDOS EN LA LEY DE INGRESOS VIGENTE, CAUSADOS EN EJERCICIOS FISCALES ANTERIORES PENDIENTES DE LIQUIDACION O PAGO	345,506	0
ACCESORIOS DE APROVECHAMIENTOS	9,420	294
OTROS APROVECHAMIENTOS	2,349,463	6,860,327
INGRESOS POR VENTA DE BIENES Y PRESTACION DE SERVICIOS	0	0
INGRESOS POR VENTA DE BIENES Y PRESTACION DE SERVICIOS DE INSTITUCIONES PUBLICAS DE SEGURIDAD SOCIAL	0	0
INGRESOS POR VENTA DE BIENES Y PRESTACION DE SERVICIOS DE	0	0

00001213

MUNICIPIO URUAPAN MICHOACAN
Estado de Actividades
Del 01 de enero al 30 de septiembre del 2022
(En pesos)



00001219

	2022	2021
EMPRESAS PRODUCTIVAS DEL ESTADO		
INGRESOS POR VENTA DE BIENES Y PRESTACIÓN DE SERVICIOS DE ENTIDADES PARAESTATALES Y FIDEICOMISOS NO EMPRESARIALES Y NO FINANCIEROS	0	0
INGRESOS POR VENTA DE BIENES Y PRESTACION DE SERVICIOS DE ENTIDADES PARAESTATALES EMPRESARIALES NO FINANCIERAS CON PARTICIPACION ESTATAL MAYORITARIA	0	0
INGRESOS POR VENTA DE BIENES Y PRESTACION DE SERVICIOS DE ENTIDADES PARAESTATALES EMPRESARIALES FINANCIERAS MONETARIAS CON PARTICIPACION ESTATAL MAYORITARIA	0	0
INGRESOS POR VENTA DE BIENES Y PRESTACION DE SERVICIOS DE ENTIDADES PARAESTATALES EMPRESARIALES FINANCIERAS NO MONETARIAS CON PARTICIPACION ESTATAL MAYORITARIA	0	0
INGRESOS POR VENTA DE BIENES Y PRESTACION DE SERVICIOS DE FIDEICOMISOS FINANCIEROS PUBLICOS CON PARTICIPACION ESTATAL MAYORITARIA	0	0
INGRESOS POR VENTA DE BIENES Y PRESTACION DE SERVICIOS DE LOS PODERES LEGISLATIVO Y JUDICIAL, Y DE LOS ORGANOS AUTONOMOS OTROS INGRESOS	0	0
PARTICIPACIONES, APORTACIONES, CONVENIOS, INCENTIVOS DERIVADOS DE LA COLABORACIÓN FISCAL, FONDOS DISTINTOS DE APORTACIONES, TRANSFERENCIAS, ASIGNACIONES, SUBSIDIOS Y SUBVENCIONES, Y PENSIONES Y JUBILACIONES	588,007,227	497,675,170
PARTICIPACIONES, APORTACIONES, CONVENIOS, INCENTIVOS DERIVADOS DE LA COLABORACIÓN FISCAL Y FONDOS DISTINTOS DE APORTACIONES	587,537,227	497,675,170
PARTICIPACIONES	294,945,173	255,075,626
APORTACIONES	287,480,620	235,264,012
CONVENIOS	5,111,435	7,335,532
INCENTIVOS DERIVADOS DE LA COLABORACIÓN FISCAL	0	0
FONDOS DISTINTOS DE APORTACIONES	0	0
TRANSFERENCIAS, ASIGNACIONES, SUBSIDIOS Y SUBVENCIONES, Y PENSIONES Y JUBILACIONES	470,000	0
TRANSFERENCIAS Y ASIGNACIONES	0	0
SUBSIDIOS Y SUBVENCIONES	470,000	0
PENSIONES Y JUBILACIONES	0	0
TRANSFERENCIAS DEL FONDO MEXICANO DEL PETRÓLEO PARA LA ESTABILIZACIÓN Y EL DESARROLLO	0	0
OTROS INGRESOS Y BENEFICIOS	929	36,683
INGRESOS FINANCIEROS	0	26,073
INTERESES GANADOS DE TÍTULOS, VALORES Y DEMÁS INSTRUMENTOS FINANCIEROS.	0	26,073
OTROS INGRESOS FINANCIEROS	0	0
INCREMENTO POR VARIACIÓN DE INVENTARIOS	0	0
INCREMENTO POR VARIACIÓN DE INVENTARIOS DE MERCANCIAS PARA VENTA	0	0
INCREMENTO POR VARIACIÓN DE INVENTARIOS DE MERCANCIAS TERMINADAS	0	0
INCREMENTO POR VARIACIÓN DE INVENTARIOS DE MERCANCIAS EN PROCESO DE ELABORACION	0	0
INCREMENTO POR VARIACIÓN DE INVENTARIOS DE MATERIAS PRIMAS, MATERIALES Y SUMINISTROS PARA PRODUCCION	0	0
INCREMENTO POR VARIACIÓN DE ALMACÉN DE MATERIAS PRIMAS, MATERIALES Y SUMINISTROS DE CONSUMO	0	0
DISMINUCION DEL EXCESO DE ESTIMACIONES POR PERDIDA O DETERIORO U	0	0

MUNICIPIO URUAPAN MICHOACAN
Estado de Actividades
Del 01 de enero al 30 de septiembre del 2022
(En pesos)



	2022	2021
OBSOLESCENCIA		
DISMINUCION DEL EXCESO DE ESTIMACIONES POR PERDIDA O DETERIORO U OBSOLESCENCIA	0	0
DISMINUCIÓN DEL EXCESO DE PROVISIONES	0	0
DISMINUCION DEL EXCESO DE PROVISIONES	0	0
OTROS INGRESOS Y BENEFICIOS VARIOS	929	10,610
BONIFICACIONES Y DESCUENTOS OBTENIDOS	928	10,520
DIFERENCIAS POR TIPO DE CAMBIO A FAVOR	0	0
DIFERENCIAS DE COTIZACIONES A FAVOR EN VALORES NEGOCIABLES	0	0
RESULTADO POR POSICION MONETARIA	0	0
UTILIDADES POR PARTICIPACION PATRIMONIAL	0	0
DIFERENCIAS POR REESTRUCTURACION DE DEUDA PUBLICA A FAVOR	0	0
OTROS INGRESOS Y BENEFICIOS VARIOS	1	90
TOTAL DE INGRESOS Y OTROS BENEFICIOS	756,891,379	649,627,413
GASTOS Y OTRAS PERDIDAS		
GASTOS DE FUNCIONAMIENTO	551,408,706	496,472,046
SERVICIOS PERSONALES	332,941,121	297,099,717
REMUNERACIONES AL PERSONAL DE CARÁCTER PERMANENTE	174,311,479	165,591,781
REMUNERACIONES AL PERSONAL DE CARÁCTER TRANSITORIO	72,656,507	55,794,372
REMUNERACIONES ADICIONALES Y ESPECIALES	32,355,458	29,909,132
SEGURIDAD SOCIAL	21,777,333	15,895,140
OTRAS PRESTACIONES SOCIALES Y ECONÓMICAS	30,789,635	28,292,188
PAGO DE ESTÍMULOS A SERVIDORES PÚBLICOS	1,050,708	1,617,104
MATERIALES Y SUMINISTROS	89,086,736	83,706,201
MATERIALES DE ADMINISTRACIÓN, EMISIÓN DE DOCUMENTOS Y ARTÍCULOS OFICIALES	3,975,229	3,790,989
ALIMENTOS Y UTENSILIOS	7,666,320	6,400,709
MATERIAS PRIMAS Y MATERIALES DE PRODUCCIÓN Y COMERCIALIZACIÓN	2,032,860	10,885,836
MATERIALES Y ARTÍCULOS DE CONSTRUCCIÓN Y DE REPARACIÓN	27,236,138	24,529,073
PRODUCTOS QUÍMICOS FARMACÉUTICOS Y DE LABORATORIO	675,358	1,422,146
COMBUSTIBLES, LUBRICANTES Y ADITIVOS	39,217,930	27,260,273
VESTUARIO, BLANCOS, PRENDAS DE PROTECCIÓN Y ARTÍCULOS DEPORTIVOS	4,452,769	3,136,261
MATERIALES Y SUMINISTROS PARA SEGURIDAD	84,087	77,488
HERRAMIENTAS, REFACCIONES Y ACCESORIOS MENORES	3,746,045	6,203,425
SERVICIOS GENERALES	129,380,849	115,666,128
SERVICIOS BÁSICOS	39,974,372	43,338,978
SERVICIOS DE ARRENDAMIENTO	32,428,027	13,868,149
SERVICIOS PROFESIONALES, CIENTÍFICOS Y TÉCNICOS Y OTROS SERVICIOS	22,305,542	17,021,690
SERVICIOS FINANCIEROS, BANCARIOS Y COMERCIALES	1,948,483	2,063,339
SERVICIOS DE INSTALACIÓN, REPARACIÓN, MANTENIMIENTO Y CONSERVACIÓN	14,056,479	15,204,448
SERVICIOS DE COMUNICACIÓN SOCIAL Y PUBLICIDAD	6,259,781	5,222,930
SERVICIOS DE TRASLADO Y VIÁTICOS	351,164	119,667
SERVICIOS OFICIALES	6,023,179	1,064,836
OTROS SERVICIOS GENERALES	6,033,823	17,762,090
TRANSFERENCIAS, ASIGNACIONES, SUBSIDIOS Y OTRAS AYUDAS	101,032,404	92,095,642
TRANSFERENCIAS INTERNAS Y ASIGNACIONES AL SECTOR PUBLICO	8,184,903	0
ASIGNACIONES AL SECTOR PÚBLICO	8,184,903	0
TRANSFERENCIAS INTERNAS AL SECTOR PÚBLICO	0	0
TRANSFERENCIAS AL RESTO DEL SECTOR PÚBLICO	43,447,360	30,743,458
TRANSFERENCIAS A ENTIDADES PARAESTATALES	43,447,360	30,743,458
TRANSFERENCIAS A ENTIDADES FEDERATIVAS Y MUNICIPIOS	0	0

00001220


MUNICIPIO URUAPAN MICHOACAN
Estado de Actividades
Del 01 de enero al 30 de septiembre del 2022
(En pesos)



00001221

	2022	2021
SUBSIDIOS Y SUBVENCIONES	0	0
SUBSIDIOS	0	0
SUBVENCIONES	0	0
AYUDAS SOCIALES	7,674,632	21,378,119
AYUDAS SOCIALES A PERSONAS	7,658,632	21,378,119
BECAS	0	0
AYUDAS SOCIALES A INSTITUCIONES	0	0
AYUDAS SOCIALES POR DESASTRES NATURALES Y OTROS SINISTROS	16,000	0
PENSIONES Y JUBILACIONES	41,725,510	39,974,065
PENSIONES	41,725,510	39,974,065
JUBILACIONES	0	0
OTRAS PENSIONES Y JUBILACIONES	0	0
TRANSFERENCIAS A FIDEICOMISOS, MANDATOS Y CONTRATOS ANÁLOGOS	0	0
TRANSFERENCIAS A FIDEICOMISOS, MANDATOS Y CONTRATOS ANÁLOGOS AL GOBIERNO	0	0
TRANSFERENCIAS A FIDEICOMISOS, MANDATOS ANÁLOGOS A ENTIDADES PARAESTATALES	0	0
TRANSFERENCIAS A LA SEGURIDAD SOCIAL	0	0
TRANSFERENCIAS POR OBLIGACIONES DE LEY	0	0
DONATIVOS	0	0
DONATIVOS A INSTITUCIONES SIN FINES DE LUCRO	0	0
DONATIVOS A ENTIDADES FEDERATIVAS Y MUNICIPIOS	0	0
DONATIVOS A FIDEICOMISOS, MANDATOS Y CONTRATOS ANÁLOGOS PRIVADOS	0	0
DONATIVOS A FIDEICOMISOS, MANDATOS Y CONTRATOS ANÁLOGOS ESTATALES	0	0
DONATIVOS INTERNACIONALES	0	0
TRANSFERENCIAS AL EXTERIOR	0	0
TRANSFERENCIAS AL EXTERIOR A GOBIERNOS EXTRANJEROS Y ORGANISMOS INTERNACIONALES	0	0
TRANSFERENCIAS AL SECTOR PRIVADO EXTERNO	0	0
PARTICIPACIONES Y APORTACIONES	0	0
PARTICIPACIONES	0	0
PARTICIPACIONES DE LA FEDERACIÓN A ENTIDADES FEDERATIVAS Y MUNICIPALES	0	0
PARTICIPACIONES DE LAS ENTIDADES FEDERATIVAS A LOS MUNICIPIOS	0	0
APORTACIONES	0	0
APORTACIONES DE LA FEDERACIÓN A ENTIDADES FEDERATIVAS Y MUNICIPIOS	0	0
APORTACIONES DE LAS ENTIDADES FEDERATIVAS A LOS MUNICIPIOS	0	0
CONVENIOS	0	0
CONVENIOS DE REASIGNACIÓN	0	0
CONVENIOS DE DESCENTRALIZACIÓN Y OTROS	0	0
INTERESES, COMISIONES Y OTROS GASTOS DE LA DEUDA PUBLICA	230,443	525,270
INTERESES DE LA DEUDA PÚBLICA	230,443	525,270
INTERESES DE LA DEUDA PÚBLICA INTERNA	230,443	525,270
INTERESES DE LA DEUDA PÚBLICA EXTERNA	0	0
COMISIONES DE LA DEUDA PÚBLICA	0	0
COMISIONES DE LA DEUDA PÚBLICA INTERNA	0	0
COMISIONES DE LA DEUDA PÚBLICA EXTERNA	0	0
GASTOS DE LA DEUDA PÚBLICA	0	0
GASTOS DE LA DEUDA PÚBLICA INTERNA	0	0
GASTOS DE LA DEUDA PÚBLICA EXTERNA	0	0

MUNICIPIO URUAPAN MICHOACAN
Estado de Actividades
Del 01 de enero al 30 de septiembre del 2022
(En pesos)



	2022	2021
COSTO POR COBERTURAS	0	0
COSTOS POR COBERTURAS	0	0
APOYOS FINANCIEROS	0	0
APOYOS FINANCIEROS A INTERMEDIARIOS	0	0
APOYO FINANCIERO A AHORRADORES Y DEUDORES DE SISTEMA FINANCIERO NACIONAL	0	0
OTROS GASTOS Y PÉRDIDAS EXTRAORDINARIAS	500,673	115,920
ESTIMACIONES, DEPRECIACIONES, DETERIOROS, OBSOLESCENCIA Y AMORTIZACIONES	0	0
ESTIMACIONES POR PÉRDIDA O DETERIORO DE ACTIVOS CIRCULANTES	0	0
ESTIMACIONES POR PÉRDIDA O DETERIORO DE ACTIVO NO CIRCULANTES	0	0
DEPRECIACIÓN DE BIENES INMUEBLES	0	0
DEPRECIACIÓN DE INFRAESTRUCTURA	0	0
DEPRECIACIÓN DE BIENES MUEBLES	0	0
DETERIORO DE LOS ACTIVOS BIOLÓGICOS	0	0
AMORTIZACIÓN DE ACTIVOS INTANGIBLES	0	0
DISMINUCIÓN DE BIENES POR PÉRDIDA, OBSOLESCENCIA Y DETERIORO	0	0
PROVISIONES	0	0
PROVISIONES DE PASIVOS A CORTO PLAZO	0	0
PROVISIONES DE PASIVOS A LARGO PLAZO	0	0
DISMINUCIÓN DE INVENTARIOS	0	0
DISMINUCIÓN DE INVENTARIOS DE MERCANCÍAS PARA VENTA	0	0
DISMINUCIÓN DE INVENTARIOS DE MERCANCÍAS TERMINADAS	0	0
DISMINUCIÓN DE INVENTARIOS DE MERCANCÍAS EN PROCESO DE ELABORACIÓN	0	0
DISMINUCIÓN DE INVENTARIOS DE MATERIAS PRIMAS, MATERIALES Y SUMINISTROS PARA PRODUCCIÓN	0	0
DISMINUCIÓN DE ALMACEN DE MATERIALES Y SUMINISTROS DE CONSUMO	0	0
AUMENTO POR INSUFICIENCIA DE ESTIMACIONES POR PÉRDIDA O DETERIORO U OBSOLESCENCIA	0	0
AUMENTO POR INSUFICIENCIA DE ESTIMACIONES POR PÉRDIDA O DETERIORO U OBSOLESCENCIA	0	0
AUMENTO POR INSUFICIENCIA DE PROVISIONES	0	0
AUMENTO POR INSUFICIENCIA DE PROVISIONES	0	0
OTROS GASTOS	500,673	115,920
GASTOS DE EJERCICIOS ANTERIORES	0	0
PÉRDIDAS POR RESPONSABILIDADES	0	0
BONIFICACIONES Y DESCUENTOS OTORGADOS	0	0
DIFERENCIAS POR TIPO DE CAMBIO NEGATIVAS	0	0
DIFERENCIA DE COTIZACIONES NEGATIVAS EN VALORES NEGOCIABLES	0	0
RESULTADO POR POSICIÓN MONETARIA	0	0
PÉRDIDAS POR PARTICIPACIÓN PATRIMONIAL	0	0
DIFERENCIAS POR REECTRUCTURACIÓN DE DEUDA PÚBLICA NEGATIVAS	0	0
OTROS GASTOS VARIOS	500,673	115,920
INVERSIÓN PÚBLICA	0	0
INVERSION PUBLICA NO CAPITALIZABLE	0	0
CONSTRUCCIÓN EN BIENES NO CAPITALIZABLE	0	0
TOTAL DE GASTOS Y OTRAS PERDIDAS	653,172,226	589,208,878
RESULTADOS DEL EJERCICIO (AHORRO / DESAHORRO)	103,719,153	60,418,535


00001222

MUNICIPIO URUAPAN MICHOACAN
Estado de Actividades
Del 01 de enero al 30 de septiembre del 2022
(En pesos)



Uruapan

2021




MTRO. IGNACIO BENJAMIN CAMPOS EQUIHUA
PRESIDENTE MUNICIPAL



C. MAGDALENA AZENETH RAMÍREZ ESPINOSA
SINDICA MUNICIPAL



L.C. VICTOR MANUEL SANCHEZ CORNEJO
TESORERO MUNICIPAL



MTRO. JOSÉ MANUEL PIZENO NAREZ
CONTRALOR MUNICIPAL

00001223