

MUNICIPIO URUAPAN MICHOACAN
Estado de Situación Financiera
Al 30 de septiembre del 2022
(En pesos)



00001224

ACTIVO	2022	2021	PASIVO	2022	2021
ACTIVO CIRCULANTE			PASIVO CIRCULANTE		
EFFECTIVO Y EQUIVALENTES	12,874,923	28,781,545	CUENTAS POR PAGAR A CORTO PLAZO	363,805,630	413,283,586
EFFECTIVO	0	0	SERVICIOS PERSONALES POR PAGAR A CORTO PLAZO	19,050,027	33,357,803
BANCOS/TESORERÍA	12,874,922	28,781,543	PROVEEDORES POR PAGAR A CORTO PLAZO	114,753,263	105,934,051
BANCOS/DEPENDENCIAS Y OTROS	0	0	CONTRATISTAS POR OBRAS PÚBLICAS POR PAGAR A CORTO PLAZO	31,145,092	102,722,928
INVERSIONES TEMPORALES (HASTA 3 MESES)	2	2	PARTICIPACIONES Y APORTACIONES POR PAGAR A CORTO PLAZO	0	0
FONDOS CON AFECTACIÓN ESPECÍFICA	0	0	TRANSFERENCIAS OTORGADAS POR PAGAR A CORTO PLAZO	2,557,670	1,877,589
DEPÓSITOS DE FONDOS DE TERCEROS EN GARANTÍA Y/O ADMINISTRACIÓN	0	0	INTERESES, COMISIONES Y OTROS GASTOS DE LA DEUDA PÚBLICA POR PAGAR A CORTO PLAZO	0	0
OTROS EFFECTIVOS Y EQUIVALENTES	0	0	RETENCIONES Y CONTRIBUCIONES POR PAGAR A CORTO PLAZO	108,832,202	82,023,774
DERECHOS A RECIBIR EFFECTIVO O EQUIVALENTES	73,303,201	67,935,616	DEVOLUCIONES DE LA LEY DE INGRESOS POR PAGAR A CORTO PLAZO	(256,642)	(256,642)
INVERSIONES FINANCIERAS DE CORTO PLAZO	4,999,989	0	OTRAS CUENTAS POR PAGAR A CORTO PLAZO	87,724,018	87,624,083
CUENTAS POR COBRAR A CORTO PLAZO	0	0	DOCUMENTOS POR PAGAR A CORTO PLAZO	0	0
DEUDORES DIVERSOS POR COBRAR A CORTO PLAZO	65,553,545	65,483,949	DOCUMENTOS COMERCIALES POR PAGAR A CORTO PLAZO	0	0
INGRESOS POR RECUPERAR A CORTO PLAZO	0	0	DOCTOS CON CONTRATISTAS OBRAS PUBLICAS POR PAGAR A CORTO PLAZO	0	0
DEUDORES POR ANTICIPOS DE TESORERÍA A CORTO PLAZO	313,571	15,571	OTROS DOCTOS POR PAGAR A CORTO PLAZO	0	0
PRÉSTAMOS OTORGADOS A CORTO PLAZO	0	0	PORCIÓN A CORTO PLAZO DE LA DEUDA PÚBLICA A LARGO PLAZO	477,047	477,047
OTROS DERECHOS A RECIBIR EFFECTIVO O EQUIVALENTES A CORTO PLAZO	2,436,096	2,436,096	PORCIÓN A CORTO PLAZO DE LA DEUDA PÚBLICA INTERNA	477,047	477,047
DERECHOS A RECIBIR BIENES O SERVICIOS	49,146,645	38,918,291	PORCIÓN A CORTO PLAZO DE LA DEUDA PÚBLICA EXTERNA	0	0
ANTICIPO A PROVEEDORES POR ADQUISICIÓN DE BIENES Y PRESTACIÓN DE SERVICIOS A CORTO PLAZO	16,013,301	15,993,339	PORCIÓN A CORTO PLAZO DE ARRENDAMIENTO FINANCIERO	0	0
ANTICIPO A PROVEEDORES POR ADQUISICIÓN DE BIENES INMUEBLES Y MUEBLES A CORTO PLAZO	0	0	TÍTULOS Y VALORES A CORTO PLAZO	0	0
ANTICIPO A PROVEEDORES POR ADQUISICIÓN DE BIENES INTANGIBLES CORTO PLAZO	0	0	TÍTULOS Y VALORES DE LA DEUDA PÚBLICA INTERNA A CORTO PLAZO	0	0
ANTICIPO A CONTRATISTAS POR OBRAS PÚBLICAS A CORTO PLAZO	33,133,345	22,924,952	TÍTULOS Y VALORES DE LA DEUDA PÚBLICA EXTERNA A CORTO PLAZO	0	0
OTROS DERECHOS A RECIBIR BIENES O SERVICIOS A CORTO PLAZO	0	0	PASIVOS DIFERIDOS A CORTO PLAZO	0	0
INVENTARIOS	0	0	INGRESOS COBRADOS POR ADELANTADO A CORTO PLAZO	0	0
INVENTARIO MERCANCIAS PARA VENTA	0	0	INTERESES COBRADOS POR ADELANTADO A CORTO PLAZO	0	0
INVENTARIO MERCANCIAS TERMINADAS	0	0	OTROS PASIVOS DIFERIDOS A CORTO PLAZO	0	0
INVENTARIO MERCANCIAS EN PROCESO DE ELABORACIÓN	0	0	FONDOS Y BIENES DE TERCEROS EN GARANTÍA Y/O ADMINISTRACIÓN A CORTO PLAZO	0	0
INVENTARIO MATERIAS PRIMAS, MATERIALES Y SUMINISTROS PARA PRODUCCIÓN	0	0	FONDOS EN GARANTÍA A CORTO PLAZO	0	0
BIENES EN TRÁNSITO	0	0	FONDOS EN ADMINISTRACIÓN A CORTO PLAZO	0	0
ALMACENES	0	0	FONDOS CONTINGENTES A CORTO PLAZO	0	0
ALMACÉN DE MATERIALES Y SUMINISTROS DE CONSUMO	0	0	FONDOS DE FIDEICOMISOS, MANDATOS Y CONTRATOS ANÁLOGOS A CORTO PLAZO	0	0
ESTIMACIÓN POR PÉRDIDA O DETERIORO DE ACTIVOS CIRCULANTES	0	0	OTROS FONDOS DE TERCEROS EN GARANTÍA Y/O ADMINISTRACIÓN A CORTO PLAZO	0	0
ESTIMACIÓN PARA CUENTAS INCOBRABLES POR DERECHOS A RECIBIR EFFECTIVO O EQUIVALENTES	0	0	VALORES Y BIENES EN GARANTÍA A CORTO PLAZO	0	0
ESTIMACIÓN POR DETERIORO DE INVENTARIOS	0	0	PROVISIONES A CORTO PLAZO	0	0
OTROS ACTIVOS CIRCULANTES	61,043	61,043	PROVISIÓN PARA DEMANDAS Y JUICIOS A CORTO PLAZO	0	0
VALORES EN GARANTÍA	61,043	61,043	PROVISIÓN PARA CONTINGENCIAS A CORTO PLAZO	0	0
BIENES EN GARANTÍA (EXCLUYE DEPÓSITOS DE FONDOS)	0	0	OTRAS PROVISIONES A CORTO PLAZO	0	0
BIENES DERIVADOS DE EMBARGOS, DECOMISOS, ASEGURAMIENTOS Y DACIÓN EN PAGO	0	0	OTROS PASIVOS A CORTO PLAZO	123	123
ADQUISICIÓN CON FONDOS DE TERCEROS	0	0	INGRESOS POR CLASIFICAR	123	123
TOTAL DE ACTIVOS CIRCULANTES	135,385,813	135,696,495	RECAUDACIÓN POR PARTICIPAR	0	0
ACTIVO NO CIRCULANTE			OTROS PASIVOS CIRCULANTES	0	0
			TOTAL DE PASIVOS CIRCULANTES	364,282,800	413,760,756
			PASIVO NO CIRCULANTE		


MUNICIPIO URUAPAN MICHOACAN
Estado de Situación Financiera
Al 30 de septiembre del 2022
(En pesos)



00001225

INVERSIONES FINANCIERAS A LARGO PLAZO	1,403,295	1,403,295	CUENTAS POR PAGAR A LARGO PLAZO	11,981,406	8,263,941
INVERSIONES A LARGO PLAZO	0	0	PROVEEDORES POR PAGAR A LARGO PLAZO	0	0
TÍTULOS Y VALORES A LARGO PLAZO	1,403,295	1,403,295	CONTRATISTAS POR OBRAS PÚBLICAS POR PAGAR A LARGO PLAZO	0	0
FIDEICOMISOS, MANDATOS Y CONTRATOS ANÁLOGOS	0	0	CUENTAS POR PAGAR A LARGO PLAZO	11,981,406	8,263,941
PARTICIPACIONES Y APORTACIONES DE CAPITAL	0	0	DOCUMENTOS POR PAGAR A LARGO PLAZO	0	0
DERECHOS A RECIBIR EFECTIVO O EQUIVALENTES A LARGO PLAZO	46,020	46,020	DOCUMENTOS COMERCIALES POR PAGAR A LARGO PLAZO	0	0
DOCUMENTOS POR COBRAR A LARGO PLAZO	0	0	DOCUMENTOS CON CONTRATISTAS POR OBRAS PÚBLICAS POR PAGAR A LARGO PLAZO	0	0
DEUDORES DIVERSOS A LARGO PLAZO	46,020	46,020	OTROS DOCUMENTOS POR PAGAR A LARGO PLAZO	0	0
INGRESOS POR RECUPERAR A LARGO PLAZO	0	0	DEUDA PÚBLICA A LARGO PLAZO	442,519	5,458,090
PRÉSTAMOS OTORGADOS A LARGO PLAZO	0	0	TÍTULOS Y VALORES DE LA DEUDA PÚBLICA INTERNA A LARGO PLAZO	0	0
OTROS DERECHOS A RECIBIR EFECTIVO O EQUIVALENTES A LARGO PLAZO	0	0	TÍTULOS Y VALORES DE LA DEUDA PÚBLICA EXTERNA A LARGO PLAZO	0	0
BIENES INMUEBLES, INFRAESTRUCTURA Y CONSTRUCCIONES EN PROCESO	989,899,815	940,144,426	PRÉSTAMOS DE LA DEUDA PÚBLICA INTERNA POR PAGAR A LARGO PLAZO	442,519	5,458,090
TERRENOS	(6,008,979)	(5,995,964)	PRÉSTAMOS DE LA DEUDA PÚBLICA EXTERNA POR PAGAR A LARGO PLAZO	0	0
VIVIENDAS	(46,716)	(39,716)	ARRENDAMIENTO FINANCIERO POR PAGAR A LARGO PLAZO	0	0
EDIFICIOS NO HABITACIONALES	0	0	PASIVOS DIFERIDOS A LARGO PLAZO	0	0
INFRAESTRUCTURA	0	0	CRÉDITOS DIFERIDOS A LARGO PLAZO	0	0
CONSTRUCCIONES EN PROCESO EN BIENES DE DOMINIO PÚBLICO	694,801,346	645,025,942	INTERESES COBRADOS POR ADELANTADO A LARGO PLAZO	0	0
CONSTRUCCIONES EN PROCESO EN BIENES PROPIOS	1,381,096	1,381,096	OTROS PASIVOS DIFERIDOS A LARGO PLAZO	0	0
OTROS BIENES INMUEBLES	299,773,068	299,773,068	FONDOS Y BIENES DE TERCEROS EN GARANTÍA Y/O ADMINISTRACIÓN A LARGO PLAZO	0	0
BIENES MUEBLES	226,169,719	223,337,642	FONDOS EN GARANTÍA A LARGO PLAZO	0	0
MOBILIARIO Y EQUIPO DE ADMINISTRACIÓN	179,852,490	177,207,563	FONDOS EN ADMINISTRACIÓN A LARGO PLAZO	0	0
MOBILIARIO Y EQUIPO EDUCACIONAL Y RECREATIVO	5,720,939	5,631,634	FONDOS CONTINGENTES A LARGO PLAZO	0	0
EQUIPO E INSTRUMENTAL MÉDICO Y DE LABORATORIO	1,493,794	1,493,794	FONDOS DE FIDEICOMISOS, MANDATOS Y CONTRATOS ANÁLOGOS A LARGO PLAZO	0	0
VEHÍCULOS Y EQUIPO DE TRANSPORTE	11,513,027	11,513,027	OTROS FONDOS DE TERCEROS EN GARANTÍA Y/O ADMINISTRACIÓN A LARGO PLAZO	0	0
EQUIPO DE DEFENSA Y SEGURIDAD	6,373,472	6,353,094	VALORES Y BIENES EN GARANTÍA A LARGO PLAZO	0	0
MAQUINARIA, OTROS EQUIPOS Y HERRAMIENTAS	20,693,602	20,616,134	PROVISIONES A LARGO PLAZO	0	0
COLECCIONES, OBRAS DE ARTE Y OBJETOS VALIOSOS	99,305	99,305	PROVISIÓN PARA DEMANDAS Y JUICIOS A LARGO PLAZO	0	0
ACTIVOS BIOLÓGICOS	423,092	423,092	PROVISIÓN PARA PENSIONES A LARGO PLAZO	0	0
ACTIVOS INTANGIBLES	46,506	46,506	PROVISIÓN PARA CONTINGENCIAS A LARGO PLAZO	0	0
SOFTWARE	37,620	37,620	OTRAS PROVISIONES A LARGO PLAZO	0	0
PATENTES, MARCAS Y DERECHOS	0	0	TOTAL DE PASIVOS NO CIRCULANTES	12,423,925	13,722,031
CONCESIONES Y FRANQUICIAS	0	0	TOTAL DE PASIVO	376,706,725	427,482,788
LICENCIAS	8,886	8,886			
OTROS ACTIVOS INTANGIBLES	0	0			
DEPRECIACIÓN, DETERIORO Y AMORTIZACIÓN ACUMULADA DE BIENES E INTANGIBLES	0	0			
DEPRECIACIÓN ACUMULADA DE BIENES INMUEBLES	0	0			
DEPRECIACIÓN ACUMULADA DE INFRAESTRUCTURA	0	0			
DEPRECIACIÓN ACUMULADA DE BIENES MUEBLES	0	0			
DETERIORO ACUMULADO ACTIVOS BIOLÓGICOS	0	0			
AMORTIZACIÓN ACUMULADA DE ACTIVOS INTANGIBLES	0	0			
ACTIVOS DIFERIDOS	954,393	954,393			
ESTUDIOS, FORMULACIÓN Y EVALUACIÓN DE PROYECTOS	707,450	707,450			
DERECHOS SOBRE BIENES EN RÉGIMEN DE ARRENDAMIENTO FINANCIERO	0	0			
GASTOS PAGADOS POR ADELANTADO A LARGO PLAZO	0	0			
ANTICIPOS A LARGO PLAZO	0	0			
BENEFICIOS AL RETIRO DE EMPLEADOS PAGADOS POR ADELANTADO	0	0			
OTROS ACTIVOS DIFERIDOS	246,943	246,943			

MUNICIPIO URUAPAN MICHOACAN
Estado de Situación Financiera
Al 30 de septiembre del 2022
(En pesos)



00001226



ESTIMACIÓN POR PÉRDIDA O DETERIORO DE ACTIVOS NO CIRCULANTES	0	0	HACIENDA PÚBLICA/ PATRIMONIO		
ESTIMACIONES POR PÉRDIDA DE CUENTAS INCOBRABLES DE DOCUMENTOS POR COBRAR A LARGO PLAZO	0	0	HACIENDA PUBLICA/PATRIMONIO CONTRIBUIDO	269,828,928	269,828,928
ESTIMACIONES POR PÉRDIDA DE CUENTAS INCOBRABLES DE DEUDORES DIVERSOS POR COBRAR A LARGO PLAZO	0	0	APORTACIONES	269,828,928	269,828,928
ESTIMACIONES POR PÉRDIDA DE CUENTAS INCOBRABLES DE INGRESOS POR COBRAR A LARGO PLAZO	0	0	PATRIMONIO MUNICIPAL	269,828,928	269,828,928
ESTIMACIONES POR PÉRDIDA DE CUENTAS INCOBRABLES DE PRÉSTAMOS OTORGADOS A LARGO PLAZO	0	0	DONACIONES DE CAPITAL	0	0
ESTIMACIONES POR PÉRDIDA DE OTRAS CUENTAS INCOBRABLES A LARGO PLAZO	0	0	DONACIONES DE CAPITAL	0	0
OTROS ACTIVOS NO CIRCULANTES	0	0	ACTUALIZACIÓN DE LA HACIENDA PÚBLICA/PATRIMONIO	0	0
BIENES EN CONCESIÓN	0	0	HACIENDA PUBLICA/PATRIMONIO GENERADO	707,369,908	604,317,062
BIENES EN ARRENDAMIENTO FINANCIERO	0	0	RESULTADOS DEL EJERCICIO(AHORRO/DESAHORRO)	103,719,153	45,871,903
BIENES EN COMODATO	0	0	RESULTADO DEL EJERCICIO(AHORRO/DESAHORRO)	103,719,153	45,871,903
TOTAL DE ACTIVOS NO CIRCULANTES	1,218,519,748	1,165,932,282	RESULTADOS DE EJERCICIOS ANTERIORES	603,650,755	558,445,159
			RESULTADO DE EJERCICIOS ANTERIORES	603,650,755	558,445,159
			REVALÚOS	0	0
			REVALÚO BIENES INMUEBLES	0	0
			REVALÚO BIENES MUEBLES	0	0
			REVALÚO BIENES INTANGIBLES	0	0
			OTROS REVALUOS	0	0
			RESERVAS	0	0
			RESERVAS DE PATRIMONIO	0	0
			RESERVAS TERRITORIALES	0	0
			RESERVAS POR CONTINGENCIAS	0	0
			RECTIFICACIONES DE RESULTADOS DE EJERCICIOS ANTERIORES	0	0
			CAMBIOS EN POLÍTICAS CONTABLES	0	0
			CAMBIOS POR ERRORES CONTABLES	0	0
			EXCESO O INSUFICIENCIA EN LA ACTUALIZACIÓN DE LA HACIENDA PÚBLICA PATRIMONIO	0	0
			RESULTADO POR POSICIÓN MONETARIA	0	0
			RESULTADO POR TENENCIA DE ACTIVOS NO MONETARIOS	0	0
			TOTAL HACIENDA PÚBLICA/PATRIMONIO	977,198,835	874,145,989
TOTAL DE ACTIVO	1,353,905,561	1,301,628,777	TOTAL DE PASIVO Y HACIENDA PÚBLICA/PATRIMONIO	1,353,905,561	1,301,628,777

MUNICIPIO URUAPAN MICHOACAN

Estado de Situación Financiera

Al 30 de septiembre del 2022

(En pesos)



Mtro. Ignacio Benjamin Campa
Presidente Municipal



C. Magdalena Azeneth Ramirez Espinosa
Síndica Municipal



L.C. Victor Manuel Sánchez Comejo
Tesorero Municipal



Mtro. José Manuel Pizeno Nárez
Contralor Municipal

"Bajo protesta de decir verdad, declaramos que este reporte y sus notas son razonablemente correctos, y son responsabilidad del emisor."

00001227