

**MUNICIPIO URUAPAN MICHOACAN**  
**Estado de Situación Financiera Detallado - LDF**  
**Al 30 de septiembre del 2022 y al 31 de diciembre del 2021**  
**(En pesos)**



00001284



ACTIVO	2022	2021	PASIVO	2022	2021
<b>ACTIVO CIRCULANTE</b>			<b>PASIVO CIRCULANTE</b>		
EFFECTIVO Y EQUIVALENTES	12,874,923	28,781,545	CUENTAS POR PAGAR CORTO PLAZO	363,805,630	413,283,588
EFFECTIVO	0	0	SERVICIOS PERSONALES POR PAGAR A CORTO PLAZO	19,050,027	33,357,803
BANCOS/TESORERÍA	12,874,922	28,781,543	PROVEEDORES POR PAGAR CORTO PLAZO	114,753,263	105,934,051
BANCOS DEPENDENCIAS Y OTROS	0	0	CONTRATISTAS POR OBRAS PÚBLICAS POR PAGAR A CORTO PLAZO	31,145,092	102,722,928
INVERSIONES TEMPORALES (HASTA 3 MESES)	2	2	PARTICIPACIONES Y APORTACIONES POR PAGAR A CORTO PLAZO	0	0
FONDOS CON AFECTACIÓN ESPECÍFICA	0	0	TRANSFERENCIAS OTORGADAS POR PAGAR A CORTO PLAZO	2,557,670	1,877,589
DEPÓSITOS DE FONDOS DE TERCEROS EN GARANTÍA Y ADMINISTRACIÓN	0	0	INTERESES, COMISIONES Y OTROS GASTOS DE LA DEUDA PÚBLICA POR PAGAR A CORTO PLAZO	0	0
OTROS EFFECTIVOS Y EQUIVALENTES	0	0	RETENCIONES Y CONTRIBUCIONES POR PAGAR A CORTO PLAZO	108,832,202	82,023,774
DERECHOS A RECIBIR EFFECTIVO O EQUIVALENTES	73,303,201	67,935,616	DEVOLUCIONES DE LA LEY DE INGRESOS POR PAGAR A CORTO PLAZO	(256,642)	(256,642)
INVERSIONES FINANCIERAS DE CORTO PLAZO	4,999,989	0	OTRAS CUENTAS POR PAGAR A CORTO PLAZO	87,724,018	87,624,083
CUENTA POR COBRAR A CORTO PLAZO	0	0	DOCUMENTOS POR PAGAR CORTO PLAZO	0	0
DEUDORES DIVERSOS POR COBRAR A CORTO PLAZO	65,553,545	65,483,849	DOCUMENTOS COMERCIALES POR PAGAR CORTO PLAZO	0	0
INGRESOS POR RECUPERAR A CORTO PLAZO	0	0	DOCUMENTOS CON CONTRATISTAS POR OBRAS PUBLICAS POR PAGAR A CORTO PLAZO	0	0
DEUDORES POR ANTICIPO DE TESORERÍA A CORTO PLAZO	313,571	15,571	OTROS DOCUMENTOS POR PAGAR A CORTO PLAZO	0	0
PRÉSTAMOS OTORGADOS A CORTO PLAZO	0	0	PORCIÓN A CORTO PLAZO DE LA DEUDA PUBLICA A LARGO PLAZO	477,047	477,047
OTROS DERECHOS A RECIBIR EFFECTIVO O EQUIVALENTES A CORTO PLAZO	2,436,096	2,436,096	PORCIÓN A CORTO PLAZO DE LA DEUDA PÚBLICA	477,047	477,047
DERECHOS A RECIBIR BIENES O SERVICIOS	49,146,645	38,918,291	PORCIÓN A CORTO PLAZO DE ARRENDAMIENTO FINANCIERO	0	0
ANTICIPO A PROVEEDORES POR ADQUISICIÓN DE BIENES Y PRESTACIÓN DE SERVICIOS A CORTO PLAZO	16,013,301	15,993,339	TÍTULOS Y VALORES A CORTO PLAZO	0	0
ANTICIPO A PROVEEDORES POR ADQUISICIÓN DE BIENES INMUEBLES Y MUEBLES A CORTO PLAZO	0	0	PASIVOS DIFERIDOS A CORTO PLAZO	0	0
ANTICIPO A PROVEEDORES POR ADQUISICIÓN DE BIENES INTANGIBLES A CORTO PLAZO	0	0	INGRESOS COBRADOS POR ADELANTADO A CORTO PLAZO	0	0
ANTICIPO A CONTRATISTAS POR OBRAS PÚBLICAS A CORTO PLAZO	33,133,345	22,924,952	INTERESES COBRADOS POR ADELANTADO A CORTO PLAZO	0	0
OTROS DERECHOS A RECIBIR BIENES O SERVICIOS A CORTO PLAZO	0	0	OTROS PASIVOS DIFERIDOS A CORTO PLAZO	0	0
INVENTARIOS	0	0	FONDOS Y BIENES DE TERCEROS EN GARANTÍA Y/O ADMINISTRACIÓN A CORTO PLAZO	0	0
INVENTARIO MERCANCIAS PARA VENTA	0	0	FONDOS EN GARANTÍA A CORTO PLAZO	0	0
INVENTARIO MERCANCIAS TERMINADAS	0	0	FONDOS EN ADMINISTRACIÓN A CORTO PLAZO	0	0
INVENTARIO MERCANCIAS EN PROCESO DE ELABORACIÓN	0	0	FONDOS CONTINGENTES A CORTO PLAZO	0	0
INVENTARIO DE MATERIAS PRIMAS, MATERIALES Y SUMINISTROS PARA PRODUCCIÓN	0	0	FONDOS DE FIDEICOMISOS, MANDATOS Y CONTRATOS ANÁLOGOS A CORTO PLAZO	0	0
BIENES EN TRÁNSITO	0	0	OTROS FONDOS DE TERCEROS EN GARANTÍA Y/O ADMINISTRACIÓN A CORTO PLAZO	0	0
ALMACENES	0	0	VALORES Y BIENES EN GARANTÍA A CORTO PLAZO	0	0
ESTIMACIÓN POR PERDIDA O DETERIORO DE ACTIVOS CIRCULANTES	0	0	PROVISIONES A CORTO PLAZO	0	0
ESTIMACIÓN PARA CUENTAS INCOBRABLES POR DERECHOS A RECIBIR EFFECTIVO O EQUIVALENTES	0	0	PROVISIÓN PARA DEMANDAS Y JUICIOS A CORTO PLAZO	0	0
ESTIMACIÓN POR DETERIOROS DE INVENTARIOS	0	0	PROVISIÓN PARA CONTINGENCIAS A CORTO PLAZO	0	0
OTROS ACTIVOS CIRCULANTES	61,043	61,043	OTRAS PROVISIONES A CORTO PLAZO	0	0
VALORES DE GARANTÍA	61,043	61,043	OTROS PASIVOS A CORTO PLAZO	123	123
BIENES EN GARANTÍA (EXCLUYE DEPÓSITOS DE FONDOS)	0	0	INGRESOS POR CLASIFICAR	123	123
BIENES DERIVADOS DE EMBARGOS, DECOMISOS, ASEGURAMIENTOS Y DACIÓN EN PAGO	0	0	RECAUDACIÓN POR PARTICIPAR	0	0
ADQUISICIÓN CON FONDOS DE TERCEROS	0	0	OTROS PASIVOS CIRCULANTES	0	0
<b>TOTAL DE ACTIVOS CIRCULANTES</b>	<b>135,385,813</b>	<b>135,696,495</b>	<b>TOTAL DE PASIVOS CIRCULANTES</b>	<b>364,282,800</b>	<b>413,760,756</b>
<b>ACTIVO NO CIRCULANTE</b>			<b>PASIVO NO CIRCULANTE</b>		
INVERSIONES FINANCIERAS A LARGO PLAZO	1,403,295	1,403,295	CUENTAS POR PAGAR A LARGO PLAZO	11,981,406	8,263,941
DERECHOS A RECIBIR EFFECTIVO O EQUIVALENTES A LARGO PLAZO	46,020	46,020	DOCUMENTOS POR PAGAR A LARGO PLAZO	0	0
BIENES INMUEBLES, INFRAESTRUCTURA Y CONSTRUCCIONES EN PROCESO	989,899,815	940,144,426	DEUDA PUBLICA A LARGO PLAZO	442,519	5,458,090
BIENES MUEBLES	226,169,719	223,337,642	PASIVOS DIFERIDOS A LARGO PLAZO	0	0
				0	0



**MUNICIPIO URUAPAN MICHOACAN**  
**Estado de Situación Financiera Detallado - LDF**  
**Al 30 de septiembre del 2022 y al 31 de diciembre del 2021**  
**(En pesos)**







00001235

ACTIVOS INTANGIBLES	46,506	46,506	FONDOS Y BIENES DE TERCEROS EN GARANTÍA Y/O ADMINISTRACIÓN A LARGO PLAZO		
DEPRECIACIÓN, DETERIORO Y AMORTIZACIÓN ACUMULADA DE BIENES	0	0	PROVISIONES A LARGO PLAZO	0	0
ACTIVOS DIFERIDOS	954,393	954,393	<b>TOTAL DE PASIVOS NO CIRCULANTES</b>	<b>12,423,925</b>	<b>13,722,031</b>
ESTIMACIÓN POR PÉRDIDA O DETERIORO DE ACTIVOS NO CIRCULANTES	0	0	<b>TOTAL DE PASIVO</b>	<b>376,706,725</b>	<b>427,482,788</b>
OTROS ACTIVOS NO CIRCULANTES	0	0	<b>HACIENDA PÚBLICA/PATRIMONIO</b>		
<b>TOTAL DE ACTIVOS NO CIRCULANTES</b>	<b>1,218,519,748</b>	<b>1,165,932,282</b>	<b>HACIENDA PÚBLICA/PATRIMONIO CONTRIBUIDO</b>	<b>269,828,928</b>	<b>269,828,928</b>
			APORTACIONES	269,828,928	269,828,928
			DONACIONES DE CAPITAL	0	0
			ACTUALIZACIÓN DE LA HACIENDA PÚBLICA/PATRIMONIO	0	0
			<b>HACIENDA PÚBLICA/PATRIMONIO GENERADO</b>	<b>707,369,908</b>	<b>604,317,062</b>
			RESULTADOS DEL EJERCICIO(AHORRO/DESAHORRO)	103,719,153	45,871,903
			RESULTADOS DE EJERCICIOS ANTERIORES	603,650,755	558,445,159
			REVALÚOS	0	0
			RESERVAS	0	0
			RECTIFICACIONES DE RESULTADOS DE EJERCICIOS ANTERIORES	0	0
			<b>EXCESO O INSUFICIENCIA EN LA ACTUALIZACIÓN DE LA HACIENDA PÚBLICA PATRIMONIO</b>	<b>0</b>	<b>0</b>
			RESULTADO POR POSICIÓN MONETARIA	0	0
			RESULTADO POR TENENCIA DE ACTIVOS NO MONETARIOS	0	0
<b>TOTAL DE ACTIVO</b>	<b>1,353,905,561</b>	<b>1,301,628,777</b>	<b>TOTAL HACIENDA PÚBLICA/PATRIMONIO</b>	<b>977,198,835</b>	<b>874,145,989</b>
			<b>TOTAL DE PASIVO Y HACIENDA PÚBLICA/PATRIMONIO</b>	<b>1,353,905,561</b>	<b>1,301,628,777</b>



**MTRO. IGNACIO BENJAMIN CAMPOS EQUHUA**  
 PRESIDENTE MUNICIPAL



**C. MAGDALENA AZENETH RAMÍREZ ESPINOSA**  
 SINDICA MUNICIPAL



**L.C. VÍCTOR MANUEL SÁNCHEZ CORNEJO**  
 TESORERO MUNICIPAL



**MTRO. JOSÉ MANUEL PIZENO NÁREZ**  
 CONTRALOR MUNICIPAL

"Bajo protesta de decir la verdad, declaramos que este reporte y sus notas son razonablemente correctos, y son responsabilidad del emisor."