


MUNICIPIO URUAPAN MICHOACAN
Estado Analítico del Ejercicio del Presupuesto de Egresos
Clasificación Administrativa
Del 01 de enero al 31 de diciembre del 2022
(En pesos)




001553

Concepto	Egresos					
	Aprobado	Ampliaciones/ (Reducciones)	Modificado	Devengado	Pagado	Subejercicio
PRESIDENCIA	216,147,256	62,871,993	279,019,249	270,560,896	250,749,036	8,458,353
HONORABLE CABILDO DE URUAPAN	13,584,502	1,864,546	15,449,048	15,449,044	14,430,901	4
SINDICATURA	7,107,929	139,677	7,247,606	7,247,228	6,823,205	377
SECRETARIA DEL AYUNTAMIENTO	22,713,723	4,775,140	27,488,863	27,443,630	25,870,932	45,233
TESORERÍA MUNICIPAL	99,304,164	(31,267,750)	68,036,415	62,342,771	61,413,977	5,693,644
CONTRALORÍA MUNICIPAL	3,467,776	(196,817)	3,270,959	3,269,049	3,073,447	1,910
SECRETARIA DE ADMINISTRACIÓN	37,901,035	9,498,096	47,399,131	47,395,524	45,108,811	3,607
SECRETARIA DE SEGURIDAD PÚBLICA	147,103,831	37,598,898	184,702,729	184,683,089	177,131,647	19,639
SECRETARIA DE OBRAS PÚBLICAS Y SERVICIOS	267,851,752	40,529,198	308,380,950	261,218,041	227,152,223	47,162,909
SECRETARIA DE DESARROLLO URBANO Y MEDIO AMBIENTE	38,938,920	7,664,935	46,603,855	46,595,922	44,204,923	7,933
SECRETARÍA DE SERVICIOS PÚBLICOS MUNICIPALES	86,672,900	12,531,943	99,204,843	99,204,675	89,384,120	168
SECRETARÍA DE BIENESTAR Y POLITICA SOCIAL	26,391,962	8,421,133	34,813,095	34,808,636	32,721,994	4,460
SECRETARÍA DE POLITICA DE GENERO E INCLUSIÓN	10,177,779	4,642,585	14,820,364	14,818,692	14,272,506	1,671
SECRETARÍA DE FOMENTO ECONÓMICO	12,012,948	950,198	12,963,147	12,963,125	12,289,025	22
SECRETARÍA DE TURISMO Y CULTURA	22,448,593	7,930,010	30,378,603	30,336,552	27,235,290	42,051
CONSEJERÍA JURIDICA	4,643,600	1,892,005	6,535,605	6,535,601	6,178,127	4
Total	1,016,468,671	169,845,791	1,186,314,462	1,124,872,475	1,038,040,164	61,441,986


MTRO. IGNACIO BENJAMIN CAMPOS
EQUIHUA
PRESIDENTE MUNICIPAL


C. MAGDALENA AZENETH
RAMÍREZ ESPINOSA
SINDICA MUNICIPAL


L.C. VICTOR MANUEL SANCHEZ
CORNEJO
TESORERO MUNICIPAL
TESORERÍA MUNICIPAL
URUAPAN, MICH.


MTRO. JOSÉ MANUEL PIZENO NÁREZ
CONTRALOR MUNICIPAL


"Bajo protesta de decir verdad, declaramos que este reporte y sus notas son razonablemente correctos, y son responsabilidad del emisor."


MUNICIPIO URUAPAN MICHOACAN
Estado Analítico del Ejercicio del Presupuesto de Egresos
Clasificación Económica (Por Tipo de Gasto)
Del 01 de enero al 31 de diciembre del 2022
(En pesos)





001554

Concepto	Egresos					
	Aprobado	Ampliaciones/ (Reducciones)	Modificado	Devengado	Pagado	Subejercicio
GASTO CORRIENTE	768,867,749	150,006,707	918,874,455	912,603,019	848,362,276	6,271,436
GASTO DE CAPITAL	163,102,879	35,069,020	198,171,899	151,193,473	128,781,481	46,978,426
AMORTIZACIÓN DE LA DEUDA Y DISMINUCIÓN DE PASIVOS	30,405,768	(24,816,080)	5,589,688	5,589,688	5,589,688	0
PENSIONES Y JUBILACIONES	54,092,275	9,586,144	63,678,420	55,486,295	55,306,720	8,192,124
Total	1,016,468,671	169,845,791	1,186,314,462	1,124,872,475	1,038,040,164	61,441,986


 MTRO. IGNACIO BENJAMIN CAMPOS
 EQUIHUA
 PRESIDENTE MUNICIPAL


 C. MAGDALENA AZENETH
 RAMÍREZ ESPINOSA
 SINDICA MUNICIPAL


 L.C. VICTOR MANUEL SANCHEZ
 CORNEJO
 TESORERO MUNICIPAL
 CABALLERIA MUNICIPAL
 URUAPAN, MICH.


 MTRO. JOSÉ MANUEL PIZENO NÁREZ
 CONTRALOR MUNICIPAL

"Bajo protesta de decir verdad, declaramos que este reporte y sus notas son razonablemente correctos, y son responsabilidad del emisor."