

MUNICIPIO URUAPAN MICHOACAN
Estado Analítico del Ejercicio del Presupuesto de Egresos
Clasificación Funcional (Finalidad y Función)
Del 01 de enero al 31 de diciembre del 2022
(En pesos)







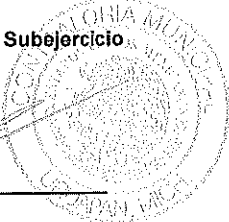
001553

Concepto	Aprobado	Ampliaciones/ (Reducciones)	Egresos			Subejercicio
			Modificado	Devengado	Pagado	
GOBIERNO						
LEGISLACIÓN	13,584,502	1,864,546	15,449,048	15,449,044	14,430,901	4
JUSTICIA	4,643,600	1,892,005	6,535,605	6,535,601	6,178,127	4
COORDINACIÓN DE LA POLÍTICA DE GOBIERNO	216,872,811	60,472,989	277,345,800	268,885,171	248,606,690	8,460,629
RELACIONES EXTERIORES	4,609,854	(217,952)	4,391,902	4,391,898	4,205,583	4
ASUNTOS FINANCIEROS Y HACENDARIOS	99,304,164	(31,267,750)	68,036,415	62,342,771	61,413,977	5,693,644
ASUNTOS DE ORDEN PÚBLICO Y DE SEGURIDAD INTERIOR	164,602,077	40,770,693	205,372,770	205,307,906	196,665,112	64,864
OTROS SERVICIOS GENERALES	47,614,488	13,510,512	61,125,000	61,121,381	58,457,904	3,619
	551,231,496	87,025,044	638,256,540	624,033,772	589,958,295	14,222,768
DESARROLLO SOCIAL						
PROTECCIÓN AMBIENTAL	91,719,742	15,405,863	107,125,605	107,117,665	96,446,338	7,939
VIVIENDA Y SERVICIOS A LA COMUNIDAD	295,060,298	37,401,011	332,461,308	285,298,244	251,630,555	47,163,065
RECREACIÓN, CULTURA Y OTRAS MANIFESTACIONES SOCIALES	25,071,001	6,419,713	31,490,714	31,454,994	29,068,709	35,720
EDUCACIÓN	0	6,609,466	6,609,466	6,609,466	4,985,169	0
PROTECCIÓN SOCIAL	27,157,830	8,312,926	35,470,757	35,469,077	33,851,849	1,680
OTROS ASUNTOS SOCIALES	8,527,483	3,770,723	12,298,207	12,293,756	11,349,866	4,451
	447,536,355	77,919,701	525,456,056	478,243,201	427,332,485	47,212,855
DESARROLLO ECONÓMICO						
ASUNTOS ECONÓMICOS, COMERCIALES Y LABORALES EN GENERAL	8,073,270	631,654	8,704,923	8,704,909	8,275,724	14
TRANSPORTE	402,184	174,013	576,197	576,197	523,104	0
TURISMO	5,285,688	3,776,834	9,062,522	9,056,181	7,937,255	6,341
CIENCIA, TECNOLOGÍA E INNOVACIÓN	3,939,679	318,545	4,258,223	4,258,215	4,013,301	8
	17,700,820	4,901,046	22,601,866	22,595,503	20,749,384	6,363
Total del Gasto:	1,016,468,671	169,845,791	1,186,314,462	1,124,872,475	1,038,040,164	61,441,986

MUNICIPIO URUAPAN MICHOACAN
Estado Analítico del Ejercicio del Presupuesto de Egresos
Clasificación Funcional (Finalidad y Función)
Del 01 de enero al 31 de diciembre del 2022
(En pesos)



001559

Concepto	Aprobado	Ampliaciones/ (Reducciones)	Egresos Modificado	Devengado	Pagado	Subejercicio
 MTR. IGNACIO BENJAMIN CAMPOS EQUIHUA PRESIDENTE MUNICIPAL	 C. MAGDALENA AZENETH RAMÍREZ ESPINOSA SINDICA MUNICIPAL	 L.C. VICTOR MANUEL SANCHEZ CORNEJO TESORERO MUNICIPAL TESORERIA MUNICIPAL URUAPAN, MICH.	 MTR. JOSÉ MANUEL PIZENO NÁREZ CONTRALOR MUNICIPAL			

"Bajo protesta de decir verdad, declaramos que este reporte y sus notas son razonablemente correctos, y son responsabilidad del emisor."