

MUNICIPIO URUAPAN MICHOACAN
Estado de Actividades
Del 01 de enero al 31 de diciembre del 2022
(En pesos)



	2022	2021
INGRESOS Y OTROS BENEFICIOS		
INGRESOS DE GESTION	196,500,687	182,395,458
IMPUESTOS	117,970,810	103,554,582
IMPUESTOS SOBRE LOS INGRESOS	591,102	650,510
IMPUESTO SOBRE EL PATRIMONIO	71,288,711	64,049,774
IMPUESTOS SOBRE LA PRODUCCION, EL CONSUMO Y LAS TRANSACCIONES	17,883,114	14,981,251
IMPUESTOS AL COMERCIO EXTERIOR	0	0
IMPUESTOS SOBRE NOMINAS Y ASIMILABLES	0	0
IMPUESTOS ECOLOGICOS	0	0
ACCESORIOS DE IMPUESTOS	9,886,404	10,251,046
IMPUESTOS NO COMPRENDIDOS EN LA LEY DE INGRESOS VIGENTE, CAUSADOS EN EJERCICIOS FISCALES ANTERIORES PENDIENTES DE LIQUIDACIÓN O PAGO	18,321,479	13,622,002
OTROS IMPUESTOS	0	0
CUOTAS Y APORTACIONES DE SEGURIDAD SOCIAL	0	0
APORTACIONES PARA FONDOS DE VIVIENDA	0	0
CUOTAS PARA LA SEGURIDAD SOCIAL	0	0
CUOTAS DE AHORRO PARA EL RETIRO	0	0
ACCESORIOS DE CUOTAS Y APORTACIONES DE SEGURIDAD SOCIAL	0	0
OTRAS CUOTAS Y APORTACIONES PARA LA SEGURIDAD SOCIAL	0	0
CONTRIBUCIONES DE MEJORAS	8,534,445	3,184,604
CONTRIBUCION DE MEJORAS POR OBRAS PUBLICAS	8,534,445	135,978
CONTRIBUCIONES DE MEJORAS NO COMPRENDIDAS EN LA LEY DE INGRESOS VIGENTE, CAUSADAS EN EJERCICIOS FISCALES ANTERIORES PENDIENTES DE LIQUIDACIÓN O PAGO	0	3,048,625
DERECHOS	55,237,233	58,464,862
DERECHOS POR EL USO, GOCE, APROVECHAMIENTO O EXPLOTACION DE BIENES DE DOMINIO PUBLICO	2,039,554	1,158,519
DERECHOS POR PRESTACION DE SERVICIOS	27,184,714	33,342,958
ACCESORIOS DE DERECHOS	766,962	842,385
DERECHOS NO COMPRENDIDOS EN LA LEY DE INGRESOS VIGENTE, CAUSADOS EN EJERCICIOS FISCALES ANTERIORES PENDIENTES DE LIQUIDACIÓN O PAGO	0	0
OTROS DERECHOS	25,246,002	23,121,000
PRODUCTOS	4,526,314	3,702,413
PRODUCTOS	4,526,314	3,702,413
PRODUCTOS NO COMPRENDIDOS EN LA LEY DE INGRESOS VIGENTE, CAUSADOS EN EJERCICIOS FISCALES ANTERIORES PENDIENTES DE LIQUIDACION O PAGO	0	0
APROVECHAMIENTOS	10,231,886	13,488,997
MULTAS	6,934,826	6,082,425
INDEMNIZACIONES	179,663	161,742
REINTEGROS	0	0
APROVECHAMIENTOS PROVENIENTES DE OBRAS PÚBLICAS	0	0
APROVECHAMIENTOS NO COMPRENDIDOS EN LA LEY DE INGRESOS VIGENTE, CAUSADOS EN EJERCICIOS FISCALES ANTERIORES PENDIENTES DE LIQUIDACION O PAGO	345,506	0
ACCESORIOS DE APROVECHAMIENTOS	9,621	294
OTROS APROVECHAMIENTOS	2,762,271	7,244,537
INGRESOS POR VENTA DE BIENES Y PRESTACION DE SERVICIOS	0	0
INGRESOS POR VENTA DE BIENES Y PRESTACION DE SERVICIOS DE INSTITUCIONES PUBLICAS DE SEGURIDAD SOCIAL	0	0
INGRESOS POR VENTA DE BIENES Y PRESTACION DE SERVICIOS DE	0	0

MUNICIPIO URUAPAN MICHOACAN

Estado de Actividades

Del 01 de enero al 31 de diciembre del 2022


(En pesos)



	2022	2021
EMPRESAS PRODUCTIVAS DEL ESTADO		
INGRESOS POR VENTA DE BIENES Y PRESTACIÓN DE SERVICIOS DE ENTIDADES PARAESTATALES Y FIDEICOMISOS NO EMPRESARIALES Y NO FINANCIEROS	0	0
INGRESOS POR VENTA DE BIENES Y PRESTACION DE SERVICIOS DE ENTIDADES PARAESTATALES EMPRESARIALES NO FINANCIERAS CON PARTICIPACION ESTATAL MAYORITARIA	0	0
INGRESOS POR VENTA DE BIENES Y PRESTACION DE SERVICIOS DE ENTIDADES PARAESTATALES EMPRESARIALES FINANCIERAS MONETARIAS CON PARTICIPACION ESTATAL MAYORITARIA	0	0
INGRESOS POR VENTA DE BIENES Y PRESTACION DE SERVICIOS DE ENTIDADES PARAESTATALES EMPRESARIALES FINANCIERAS NO MONETARIAS CON PARTICIPACION ESTATAL MAYORITARIA	0	0
INGRESOS POR VENTA DE BIENES Y PRESTACION DE SERVICIOS DE FIDEICOMISOS FINANCIEROS PUBLICOS CON PARTICIPACION ESTATAL MAYORITARIA	0	0
INGRESOS POR VENTA DE BIENES Y PRESTACION DE SERVICIOS DE LOS PODERES LEGISLATIVO Y JUDICIAL, Y DE LOS ORGANOS AUTONOMOS OTROS INGRESOS	0	0
LA COLABORACIÓN FISCAL, FONDOS DISTINTOS DE APORTACIONES, TRANSFERENCIAS, ASIGNACIONES, SUBSIDIOS Y SUBVENCIONES, Y PENSIONES Y JUBILACIONES	863,970,285	697,220,526
PARTICIPACIONES, APORTACIONES, CONVENIOS, INCENTIVOS DERIVADOS DE LA COLABORACIÓN FISCAL Y FONDOS DISTINTOS DE APORTACIONES	863,200,285	696,970,526
PARTICIPACIONES	379,805,759	343,516,309
APORTACIONES	429,202,741	345,505,243
CONVENIOS	54,191,785	7,948,974
INCENTIVOS DERIVADOS DE LA COLABORACIÓN FISCAL	0	0
FONDOS DISTINTOS DE APORTACIONES	0	0
TRANSFERENCIAS, ASIGNACIONES, SUBSIDIOS Y SUBVENCIONES, Y PENSIONES Y JUBILACIONES	770,000	250,000
TRANSFERENCIAS Y ASIGNACIONES	0	0
SUBSIDIOS Y SUBVENCIONES	770,000	250,000
PENSIONES Y JUBILACIONES	0	0
TRANSFERENCIAS DEL FONDO MEXICANO DEL PETRÓLEO PARA LA ESTABILIZACIÓN Y EL DESARROLLO	0	0
OTROS INGRESOS Y BENEFICIOS	6,360,077	37,382
INGRESOS FINANCIEROS	0	26,073
INTERESES GANADOS DE TÍTULOS, VALORES Y DEMÁS INSTRUMENTOS FINANCIEROS.	0	26,073
OTROS INGRESOS FINANCIEROS	0	0
INCREMENTO POR VARIACIÓN DE INVENTARIOS	0	0
INCREMENTO POR VARIACIÓN DE INVENTARIOS DE MERCANCIAS PARA VENTA	0	0
INCREMENTO POR VARIACIÓN DE INVENTARIOS DE MERCANCIAS TERMINADAS	0	0
INCREMENTO POR VARIACIÓN DE INVENTARIOS DE MERCANCIAS EN PROCESO DE ELABORACION	0	0
INCREMENTO POR VARIACIÓN DE INVENTARIOS DE MATERIAS PRIMAS, MATERIALES Y SUMINISTROS PARA PRODUCCION	0	0
INCREMENTO POR VARIACIÓN DE ALMACÉN DE MATERIAS PRIMAS, MATERIALES Y SUMINISTROS DE CONSUMO	0	0
DISMINUCION DEL EXCESO DE ESTIMACIONES POR PERDIDA O DETERIORO U	0	0


MUNICIPIO URUAPAN MICHOACAN
Estado de Actividades
Del 01 de enero al 31 de diciembre del 2022
(En pesos)





MTRO. IGNACIO BENJAMIN CAMPOS EQUIHUA
PRESIDENTE MUNICIPAL






C. MAGDALENA AZENETH RAMÍREZ ESPINOSA
SINDICA MUNICIPAL



TESORERÍA MUNICIPAL
URUAPAN, MICH.




C. VICTOR MANUEL SANCHEZ CORNEJO
TESORERO MUNICIPAL

2022

2021





MTRO. JOSÉ MANUEL PIZENO NÁREZ
CONTRALOR MUNICIPAL