

MUNICIPIO URUAPAN MICHOACAN
Estado Analítico de Ingresos Detallado - LDF
Del 01 de enero al 31 de diciembre del 2022
(En pesos)



Concepto	Ingresos					
	Estimado	Ampliaciones/ (Reducciones)	Modificado	Devengado	Recaudado	Diferencia
INGRESOS DE LIBRE DISPOSICIÓN						
A. IMPUESTOS	97,830,615	20,140,195	117,970,810	117,970,810	117,970,810	20,140,195
B. CUOTAS Y APORTACIONES DE SEGURIDAD SOCIAL	0	0	0	0	0	0
C. CONTRIBUCIONES DE MEJORAS	10,958,226	(2,423,781)	8,534,445	8,534,445	8,534,445	(2,423,781)
D. DERECHOS	75,382,522	(20,145,289)	55,237,233	55,237,233	55,237,233	(20,145,289)
E. PRODUCTOS	4,292,936	233,378	4,526,314	4,526,314	4,526,314	233,378
F. APROVECHAMIENTOS	27,922,919	(17,671,018)	10,251,901	10,251,901	10,251,901	(17,671,018)
G. INGRESOS POR VENTAS DE BIENES Y PRESTACIÓN DE SERVICIOS	4,988	6,354,858	6,359,846	6,359,846	6,359,846	6,354,858
H. PARTICIPACIONES	364,613,382	7,388,475	372,001,857	372,001,857	372,001,857	7,388,475
h1) FONDO GENERAL DE PARTICIPACIONES	254,242,433	4,261,832	258,504,265	258,504,265	258,504,265	4,261,832
h2) FONDO DE FOMENTO MUNICIPAL	77,855,533	(1,492,026)	76,363,507	76,363,507	76,363,507	(1,492,026)
h3) FONDO DE FISCALIZACIÓN Y RECAUDACIÓN	11,474,090	(326,759)	11,147,331	11,147,331	11,147,331	(326,759)
h4) FONDO DE COMPENSACIÓN	4,814,696	(4,437,356)	377,340	377,340	377,340	(4,437,356)
h5) FONDO DE EXTRACCIÓN DE HIDROCARBUROS	0	0	0	0	0	0
h6) IMPUESTO ESPECIAL SOBRE PRODUCCIÓN Y SERVICIOS	6,696,418	266,291	6,962,709	6,962,709	6,962,709	266,291
h7) 0.136% DE LA RECAUDACIÓN FEDERAL PARTICIPABLE	0	12,039,137	12,039,137	12,039,137	12,039,137	12,039,137
h8) 3.17% SOBRE EXTRACCIÓN DE PETRÓLEO	0	0	0	0	0	0
h9) GASOLINAS Y DIÉSEL	9,530,212	(2,922,644)	6,607,568	6,607,568	6,607,568	(2,922,644)
h10) FONDO DEL IMPUESTO SOBRE LA RENTA	0	0	0	0	0	0
h11) FONDO DE ESTABILIZACIÓN DE LOS INGRESOS DE LAS ENTIDADES FEDERATIVAS	0	0	0	0	0	0
I. INCENTIVOS DERIVADOS DE LA COLABORACIÓN FISCAL	3,864,035	1,911,168	5,775,203	5,775,202	5,775,202	1,911,167
i1) TENENCIA O USO DE VEHÍCULOS	0	0	0	0	0	0
i2) FONDO DE COMPENSACIÓN ISAN	844,386	(19,050)	825,336	825,336	825,336	(19,050)
i3) IMPUESTOS SOBRE AUTOMÓVILES NUEVOS	3,019,649	365,567	3,385,216	3,385,216	3,385,216	365,567
i4) FONDOS DE COMPENSACIÓN DE REPECOS-INTERMEDIOS	0	0	0	0	0	0
i5) OTROS INCENTIVOS ECONÓMICOS	0	1,564,650	1,564,650	1,564,650	1,564,650	1,564,650
J. TRANSFERENCIAS Y ASIGNACIONES	0	350,000	350,000	350,000	350,000	350,000
K. CONVENIOS	0	41,220,033	41,220,033	41,220,033	41,220,033	41,220,033
k1) OTROS CONVENIOS Y SUBSIDIOS	0	41,220,033	41,220,033	41,220,033	41,220,033	41,220,033
L. OTROS INGRESOS DE LIBRE DISPOSICIÓN	328,850	984,252	1,313,102	1,313,102	1,313,102	984,252
l1) PARTICIPACIONES EN INGRESOS LOCALES	328,850	984,252	1,313,102	1,313,102	1,313,102	984,252
l2) OTROS INGRESOS DE LIBRE DISPOSICIÓN	0	0	0	0	0	0
I. TOTAL DE INGRESOS DE LIBRE DISPOSICIÓN	585,198,473	38,342,271	623,540,744	623,540,742	623,540,742	38,342,269
INGRESOS EXCEDENTES DE INGRESOS DE LIBRE DISPOSICIÓN						
TRANSFERENCIAS FEDERALES ETIQUETADAS						
A. APORTACIONES	380,798,080	7,759,027	388,557,107	388,557,107	388,557,107	7,759,027
a1) FONDO DE APORTACIONES PARA LA NÓMINA EDUCATIVA Y GASTO OPERATIVO	0	0	0	0	0	0
a2) FONDO DE APORTACIONES PARA LOS SERVICIOS DE SALUD	0	0	0	0	0	0
a3) FONDO DE APORTACIONES PARA LA INFRAESTRUCTURA SOCIAL	109,582,256	11,428,775	121,011,031	121,011,031	121,011,031	11,428,775

MUNICIPIO URUAPAN MICHOACAN
Estado Analítico de Ingresos Detallado - LDF
Del 01 de enero al 31 de diciembre del 2022
(En pesos)





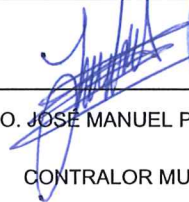



Concepto	Ingresos					
	Estimado	Ampliaciones/ (Reducciones)	Modificado	Devengado	Recaudado	Diferencia
a4) FONDO DE APORTACIONES PARA EL FORTALECIMIENTO DE LOS MUNICIPIOS Y DE LAS DEMARCACIONES TERRITORIALES DE DISTRITO FEDERAL	271,215,824	(4,385,345)	266,830,479	266,830,479	266,830,479	(4,385,345)
a5) FONDO DE APORTACIONES MÚLTIPLES	0	0	0	0	0	0
a6) FONDO DE APORTACIONES PARA LA EDUCACIÓN TECNOLÓGICA Y DE ADULTOS	0	0	0	0	0	0
a7) FONDO DE APORTACIONES PARA LA SEGURIDAD PÚBLICA DE LOS ESTADOS Y DEL DISTRITO FEDERAL	0	0	0	0	0	0
a8) FONDO DE APORTACIONES PARA EL FORTALECIMIENTO DE LAS ENTIDADES FEDERATIVAS	0	715,597	715,597	715,597	715,597	715,597
B. CONVENIOS	41,864,890	12,468,094	54,332,984	54,332,984	54,332,984	12,468,094
b1) CONVENIOS DE PROTECCIÓN SOCIAL EN SALUD	0	4,388,292	4,388,292	4,388,292	4,388,292	4,388,292
b2) CONVENIOS DE DESCENTRALIZACIÓN	0	0	0	0	0	0
b3) CONVENIOS DE REASIGNACIÓN	0	0	0	0	0	0
b4) OTROS CONVENIOS Y SUBSIDIOS	41,864,890	8,079,802	49,944,692	49,944,692	49,944,692	8,079,802
C. FONDOS DISTINTOS DE APORTACIONES	0	0	0	0	0	0
c1) FONDO PARA ENTIDADES FEDERATIVAS Y MUNICIPIOS PRODUCTORES DE HIDROCARBUROS	0	0	0	0	0	0
c2) FONDO MINERO	0	0	0	0	0	0
D. TRANSFERENCIAS, ASIGNACIONES, SUBSIDIOS Y SUBVENCIONES, Y PENSIONES Y JUBILACIONES	8,607,228	(8,187,228)	420,000	420,000	420,000	(8,187,228)
E. OTRAS TRANSFERENCIAS FEDERALES ETIQUETADAS	0	0	0	0	0	0
II. TOTAL DE TRANSFERENCIAS FEDERALES ETIQUETADAS	431,270,198	12,039,893	443,310,091	443,310,091	443,310,091	12,039,893
III. INGRESOS DERIVADOS DE FINANCIAMIENTOS	0	106,943,000	106,943,000	106,943,000	106,943,000	106,943,000
A. INGRESOS DERIVADOS DE FINANCIAMIENTOS	0	106,943,000	106,943,000	106,943,000	106,943,000	106,943,000
IV. TOTAL DE INGRESOS	1,016,468,671	157,325,163	1,173,793,834	1,173,793,833	1,173,793,833	157,325,162
DATOS INFORMATIVOS						
1. INGRESOS DERIVADOS DE FINANCIAMIENTOS CON FUENTE DE PAGO DE INGRESOS DE LIBRE DISPOSICIÓN						
2. INGRESOS DERIVADOS DE FINANCIAMIENTOS CON FUENTE DE PAGO DE TRANSFERENCIAS FEDERALES ETIQUETADAS						
3. INGRESOS DERIVADOS DE FINANCIAMIENTOS						

OBSERVACIONES

MUNICIPIO URUAPAN MICHOACAN
Estado Analítico de Ingresos Detallado - LDF
Del 01 de enero al 31 de diciembre del 2022
(En pesos)



Concepto	Estimado	Ampliaciones/ (Reducciones)	Ingresos Modificado	Devengado	Recaudado	Diferencia
 Mtro. IGNACIO BENJAMÍN CAMPOS EQUIHUA PRESIDENTE MUNICIPAL	 C. MAGDALENA AZENETH RAMÍREZ ESPINOSA SINDICA MUNICIPAL	 L.C. VICTOR MANUEL SANCHEZ CORNEJO TESORERO MUNICIPAL	 TESORERIA MUNICIPAL URUAPAN, MICH.		 Mtro. JOSÉ MANUEL PIZENO NÁREZ CONTRALOR MUNICIPAL	

"Bajo protesta de decir verdad, declaramos que este reporte y sus notas son razonablemente correctos, y son responsabilidad del emisor."