




MUNICIPIO URUAPAN MICHOACAN
Estado Analítico del Ejercicio del Presupuesto de Egresos
Clasificación Funcional (Finalidad y Función)
Del 01 de enero al 30 de junio del 2023
(En pesos)



Concepto	Egresos					
	Aprobado	Ampliaciones/ (Reducciones)	Modificado	Devengado	Pagado	Subejercicio
GOBIERNO						
LEGISLACIÓN	14,603,608	1,307,719	15,911,327	7,359,051	7,044,621	8,552,276
JUSTICIA	5,825,092	46,583	5,871,675	2,641,661	2,567,974	3,230,015
COORDINACIÓN DE LA POLÍTICA DE GOBIERNO	229,041,614	(1,599,907)	227,441,707	116,635,133	113,567,832	110,806,574
RELACIONES EXTERIORES	4,395,006	33,759	4,428,766	2,120,687	2,071,866	2,308,078
ASUNTOS FINANCIEROS Y HACENDARIOS	186,026,132	(3,902,393)	182,123,739	63,133,835	62,971,175	118,989,904
ASUNTOS DE ORDEN PÚBLICO Y DE SEGURIDAD INTERIOR	217,827,054	(319,330)	217,507,724	102,095,958	98,643,486	115,411,766
OTROS SERVICIOS GENERALES	50,705,555	7,569,254	58,274,808	34,117,519	31,727,044	24,157,290
	708,424,061	3,135,685	711,559,746	328,103,843	318,593,998	383,455,903
DESARROLLO SOCIAL						
PROTECCIÓN AMBIENTAL	105,290,030	10,920,768	116,210,798	63,590,269	54,830,058	52,620,529
VIVIENDA Y SERVICIOS A LA COMUNIDAD	240,076,487	101,468,754	341,545,241	133,841,368	126,858,170	207,703,872
RECREACIÓN, CULTURA Y OTRAS MANIFESTACIONES SOCIALES	31,440,206	947,204	32,387,409	15,319,752	14,683,392	17,067,657
EDUCACIÓN	0	2,430,609	2,430,609	261,340	261,340	2,169,269
PROTECCIÓN SOCIAL	31,651,507	8,430,230	40,081,737	22,195,982	21,615,502	17,885,755
OTROS ASUNTOS SOCIALES	11,309,140	1,122,170	12,431,310	6,174,868	5,758,786	6,256,442
	419,767,369	125,319,735	545,087,105	241,383,580	224,007,247	303,703,525
DESARROLLO ECONÓMICO						
ASUNTOS ECONÓMICOS, COMERCIALES Y LABORALES EN GENERAL	7,648,766	868,435	8,517,201	3,948,348	3,740,006	4,568,853
TRANSPORTE	400,000	73,607	473,607	262,713	217,312	210,894
TURISMO	5,660,575	3,144,441	8,805,016	5,811,936	4,167,672	2,993,079
CIENCIA, TECNOLOGÍA E INNOVACIÓN	3,972,382	470,300	4,442,682	2,140,163	2,076,834	2,302,519
	17,681,723	4,556,783	22,238,506	12,163,161	10,201,824	10,075,345
Total del Gasto:	1,145,873,153	133,012,204	1,278,885,357	581,650,584	552,803,069	697,234,773

MUNICIPIO URUAPAN MICHOACAN
Estado Analítico del Ejercicio del Presupuesto de Egresos
Clasificación Funcional (Finalidad y Función)
Del 01 de enero al 30 de junio del 2023
(En pesos)



Concepto	Aprobado	Ampliaciones/ (Reducciones)	Egresos Modificado	Devengado	Pagado	Subejercicio
 MTRO. IGNACIO BENJAMIN CAMPOS EQUIHUA PRESIDENTE MUNICIPAL	 C. MAGDALENA AZENETH RAMÍREZ ESPINOSA SINDICA MUNICIPAL		 L.C. VICTOR MANUEL SANCHEZ CORNEJO TESORERO MUNICIPAL	 TESORERÍA MUNICIPAL URUAPAN, MICH.	 MTRO. JOSÉ MANUEL PIZENO NÁREZ CONTRALOR MUNICIPAL	

"Bajo protesta de decir verdad, declaramos que este reporte y sus notas son razonablemente correctos, y son responsabilidad del emisor."