

MUNICIPIO URUAPAN MICHOACAN
Estado Analítico del Ejercicio del Presupuesto de Egresos Detallado - LDF
Clasificación Administrativa
Del 01 de enero al 30 de junio del 2023
(En pesos)



Concepto	Egresos					
	Aprobado	Ampliaciones/ (Reducciones)	Modificado	Devengado	Pagado	Subejercicio
I. GASTO NO ETIQUETADO	665,639,180	29,377,700	695,016,880	353,150,828	329,171,448	341,866,052
PRESIDENCIA	190,285,981	(1,016,270)	189,269,711	102,403,053	99,571,121	86,866,658
HONORABLE CABILDO DE URUAPAN	14,603,608	1,307,719	15,911,327	7,359,051	7,044,621	8,552,276
SINDICATURA	6,529,464	574,267	7,103,731	3,362,172	3,233,120	3,741,560
SECRETARIA DEL AYUNTAMIENTO	19,961,446	1,767,699	21,729,144	10,984,401	10,510,934	10,744,744
TESORERÍA MUNICIPAL	132,815,452	(10,328,763)	122,486,689	41,147,604	40,984,945	81,339,084
CONTRALORÍA MUNICIPAL	2,907,945	227,813	3,135,758	1,528,756	1,490,530	1,607,003
SECRETARIA DE ADMINISTRACIÓN	36,675,374	6,353,908	43,029,282	25,803,599	23,425,224	17,225,683
SECRETARIA DE OBRAS PÚBLICAS Y SERVICIOS	49,170,625	11,686,436	60,857,061	38,619,471	32,150,482	22,237,590
SECRETARIA DE DESARROLLO URBANO Y MEDIO AMBIENTE	42,859,329	3,794,724	46,654,053	23,653,663	22,689,266	23,000,389
SECRETARÍA DE SERVICIOS PÚBLICOS MUNICIPALES	79,677,284	5,824,051	85,501,334	46,992,862	40,310,772	38,508,472
SECRETARÍA DE BIENESTAR Y POLITICA SOCIAL	30,454,403	2,051,656	32,506,058	15,801,806	15,075,111	16,704,253
SECRETARÍA DE POLITICA DE GENERO E INCLUSIÓN	14,532,038	2,528,802	17,060,839	10,923,936	10,626,551	6,136,904
SECRETARÍA DE FOMENTO ECONÓMICO	11,621,148	1,338,735	12,959,883	6,088,511	5,816,840	6,871,372
SECRETARÍA DE TURISMO Y CULTURA	27,719,992	3,220,341	30,940,333	15,840,283	13,673,959	15,100,050
CONSEJERÍA JURIDICA	5,825,092	46,583	5,871,675	2,641,661	2,567,974	3,230,015
II. GASTO ETIQUETADO	480,233,973	103,634,504	583,868,477	228,499,756	223,631,621	355,368,721
PRESIDENCIA	41,184,903	(304,180)	40,880,723	16,731,800	16,731,800	24,148,922
SECRETARIA DEL AYUNTAMIENTO	5,724,551	(42,983)	5,681,568	2,641,302	2,535,557	3,040,266
TESORERÍA MUNICIPAL	53,210,680	6,426,371	59,637,051	21,986,230	21,986,230	37,650,820
SECRETARIA DE ADMINISTRACIÓN	0	22,800	22,800	22,800	22,800	0
SECRETARIA DE SEGURIDAD PÚBLICA	199,447,628	(1,729,080)	197,718,548	91,986,061	88,935,180	105,732,487
SECRETARIA DE OBRAS PÚBLICAS Y SERVICIOS	165,378,342	91,061,267	256,439,609	81,893,944	81,752,894	174,545,665
SECRETARIA DE DESARROLLO URBANO Y MEDIO AMBIENTE	0	2,144,552	2,144,552	1,577,057	1,577,057	567,494
SECRETARÍA DE SERVICIOS PÚBLICOS MUNICIPALES	15,287,869	923,989	16,211,858	8,987,924	7,433,935	7,223,935
SECRETARÍA DE POLITICA DE GENERO E INCLUSIÓN	0	5,044,456	5,044,456	2,672,638	2,656,168	2,371,819
SECRETARÍA DE TURISMO Y CULTURA	0	87,312	87,312	0	0	87,312
III. TOTAL DE EGRESOS	1,145,873,153	133,012,204	1,278,885,357	581,650,584	552,803,069	697,234,773

MUNICIPIO URUAPAN MICHOACAN
Estado Analítico del Ejercicio del Presupuesto de Egresos Detallado - LDF
Clasificación Administrativa
Del 01 de enero al 30 de junio del 2023
(En pesos)







Concepto


MTRO. IGNACIO BENJAMIN CAMPOS EQUIHUA
PRESIDENTE MUNICIPAL

Aprobado


C. MAGDALENA AZENETH RAMÍREZ ESPINOSA
SINDICA MUNICIPAL

Egresos
Ampliaciones/ (Reducciones)
Modificado


L.C. VICTOR MANUEL SANCHEZ CORNEJO
TESORERO MUNICIPAL

Devengado
Pagado
Subejercicio


MTRO. JOSÉ MANUEL PIZENO NÁREZ
CONTRALOR MUNICIPAL