

MUNICIPIO URUAPAN MICHOACAN
Estado Analítico del Ejercicio del Presupuesto de Egresos
Clasificación programática
Del 01 de enero al 30 de junio del 2023
(En pesos)



Concepto	Egresos					
	Aprobado	Ampliaciones/ (Reducciones)	Modificado	Devengado	Pagado	Subejercicio
ADMINISTRACIÓN EJECUTIVA DEL DESPACHO DE PRESIDENCIA	209,818,401	(3,792,913)	206,025,488	106,047,633	103,410,459	99,977,855
LOGISTICA Y PROTOCOLO EN EVENTOS OFICIALES	1,936,811	1,289,946	3,226,757	2,195,584	2,116,439	1,031,174
INFORMACIÓN PRECISA Y OPORTUNA	13,451,639	1,186,399	14,638,038	8,013,182	7,956,621	6,624,856
ADMINISTRACIÓN MUNICIPAL PLANIFICADA, CONSOLIDADA Y EFICIENTE	1,869,026	(37,641)	1,831,385	757,768	747,536	1,073,617
ESTRATEGIA ADECUADA EN LOS SERVICIOS QUE PRESTA LA OFICINA DE ENLACE CON LA S.R.E, LA INTERNACIONALIZACIÓN Y ATENCIÓN A LOS MIGRANTES DEL MUNICIPIO.	4,395,006	33,759	4,428,766	2,120,687	2,071,866	2,308,078
VIGILANCIA Y CUMPLIMIENTO DE LA NORMATIVIDAD EN LAS FUNCIONES DE LA ADMINISTRACIÓN MUNICIPAL	14,603,608	1,307,719	15,911,327	7,359,051	7,044,621	8,552,276
EFICIENTE ADMINISTRACIÓN DEL ERARIO PÚBLICO Y DEL PATRIMONIO MUNICIPAL	5,356,820	506,905	5,863,724	2,745,770	2,662,538	3,117,955
TRANSPARENCIA Y ACCESO A LA INFORMACIÓN PÚBLICA	640,036	69,868	709,904	349,760	334,000	360,144
ACTUALIZACION Y ATENCION DE BIENES MUNICIPALES	184,546	(99,097)	85,449	34,709	7,858	50,740
EFICIENTE ADMINISTRACION DEL ERARIO PUBLICO Y DEL PATRIMONIO MUNICIPAL	348,063	96,591	444,654	231,933	228,724	212,721
GOBERNANZA EFICIENTE Y EFICAZ	6,838,558	311,099	7,149,657	3,274,735	3,108,280	3,874,922
PREVENCIÓN Y PROTECCIÓN A LA SOCIEDAD	5,724,551	(42,983)	5,681,568	2,641,302	2,535,557	3,040,266
VIGILANCIA Y OPERATIVIDAD REGLAMENTARIA DE FRENTE A LA CIUDADANIA URUAPENSE	12,654,875	1,452,733	14,107,608	7,468,595	7,172,750	6,639,013
CAPACITACION, EQUIPAMIENTO Y SISTEMATIZACION DE LOS ARCHIVOS	468,013	3,868	471,880	241,072	229,904	230,809
GASTO PÚBLICO RESPONSABLE, EFICAZ, EFICIENTE Y TRANSPARENTE	186,026,132	(3,902,393)	182,123,739	63,133,835	62,971,175	118,989,904
CONTROL EVALUACION Y DESARROLLO ADMINISTRATIVO	2,907,945	227,813	3,135,758	1,528,756	1,490,530	1,607,003
ADMINISTRAR EL RECURSO HUMANO EN EL H. AYUNTAMIENTO	12,921,491	2,462,114	15,383,605	10,634,382	8,662,568	4,749,223
PROCESO E INFORMACIÓN CONFIABLE EN LA NÓMINA Y DEMAS PRESTACIONES	4,476,465	1,518,310	5,994,775	3,665,870	3,625,723	2,328,906
DESARROLLO PERSONAL E INSTITUCIONAL	129,506	(6,018)	123,488	50,180	24,192	73,308
ADQUISICION Y ARRENDAMIENTO DE BIENES PARA EL SERVICIO DE LA ADMINISTRACION	3,058,355	263,185	3,321,540	1,668,189	1,581,231	1,653,351
LOGISTICA Y MANTENIMIENTO DE LA ADMINISTRACIÓN PÚBLICA MUNICIPAL	15,689,556	2,065,510	17,755,067	9,545,065	9,336,999	8,210,001

MUNICIPIO URUAPAN MICHOACAN
Estado Analítico del Ejercicio del Presupuesto de Egresos
Clasificación programática
Del 01 de enero al 30 de junio del 2023
(En pesos)



Concepto	Egresos					
	Aprobado	Ampliaciones/ (Reducciones)	Modificado	Devengado	Pagado	Subejercicio
TALLER DE MANTENIMIENTO PRAGMÁTICO Y FUNCIONAL	400,000	73,607	473,607	262,713	217,312	210,894
ATENCION EFICAZ Y EFICIENTE A LA CIUDADANIA	9,526,069	1,149,605	10,675,674	5,606,452	5,471,367	5,069,221
FORTALECIMIENTO DE LA SEGURIDAD PÚBLICA MUNICIPAL.	174,223,742	(1,224,899)	172,998,843	79,578,893	77,011,493	93,419,949
CONCIENTIZAR Y APLICAR LAS NORMAS DE TRANSITO	14,474,771	(1,240,860)	13,233,911	6,653,884	6,315,674	6,580,028
PROGRAMA INTEGRAL DE COHESIÓN COMUNITARIA	1,223,046	(412,926)	810,121	146,832	136,645	663,289
PLANIFICACIÓN, SUPERVISIÓN Y DIRECCIÓN ADECUADA DE LAS OBRAS PÚBLICAS	20,299,028	288,810	20,587,838	10,166,526	10,006,426	10,421,313
INFRAESTRUCTURA MUNICIPAL SUFICIENTE Y EN BUEN ESTADO	139,695,289	97,022,288	236,717,577	76,194,290	72,754,188	160,523,287
MANTENIMIENTO Y CONSERVACIÓN DE LA VIA PÚBLICA	21,401,622	6,425,146	27,826,768	15,774,627	13,213,405	12,052,141
ALUMBRADO PUBLICO EFICIENTE	33,153,028	(988,541)	32,164,488	18,377,973	17,929,356	13,786,515
COORDINACIÓN EFICIENTE DEL DESARROLLO URBANO, AMBIENTAL Y DE ESPACIOS PÚBLICOS DEL MUNICIPIO.	3,465,881	(329,683)	3,136,198	834,777	676,133	2,301,421
DESARROLLO URBANO ADECUADO	8,373,393	1,339,966	9,713,360	5,438,590	5,297,638	4,274,770
MEJORAMIENTO DEL MEDIO AMBIENTE DEL MUNICIPIO DE URUAPAN	16,462,596	2,480,278	18,942,874	10,293,609	10,070,872	8,649,265
ATENCIÓN A LOS ESPACIOS PÚBLICOS	5,466,496	(546,569)	4,919,927	1,823,804	1,555,102	3,096,123
SERVICIOS ADECUADOS DE LA UNIDAD DEPORTIVA "HERMANOS LÓPEZ RAYÓN"	7,006,933	614,886	7,621,819	4,031,944	3,964,837	3,589,876
SERVICIOS ADECUADOS DEL PIMVS EL SABINO	2,084,029	(84,194)	1,999,836	923,600	886,364	1,076,235
CONTRIBUIR A LA EFICIENCIA Y CALIDAD DE LOS SERVICIOS PÚBLICOS MUNICIPALES	1,870,792	956,033	2,826,825	2,035,815	1,978,083	791,010
ATENCIÓN ADECUADA EN ÁREAS VERDES DE COMPETENCIA MUNICIPAL	17,044,949	1,022,148	18,067,097	10,859,156	8,914,758	7,207,941
EFICIENCIA, CALIDAD Y PUNTUALIDAD EN LA DOTACIÓN DE LOS SERVICIOS DE LIMPIA, RECOLECCIÓN Y TRASLADO DE RESIDUOS EN TODAS LAS ZONAS DEL MUNICIPIO	52,392,684	4,574,232	56,966,916	31,532,337	25,613,814	25,434,579
PRODUCTIVIDAD Y OPERACIÓN DE LOS SERVICIOS DEL RASTRO MUNICIPAL	3,114,014	507,158	3,621,172	2,034,765	1,988,988	1,586,407
SERVICIOS PUBLICOS DE CALIDAD EN PANTEONES CREMATARIO Y MERCADOS MUNICIPALES	4,648,372	365,685	5,014,058	2,541,306	2,455,544	2,472,752
SERVICIOS DE CALIDAD EN EL MERCADO MUNICIPAL DE ANTOJITOS	1,299,162	144,311	1,443,474	743,693	732,840	699,780

MUNICIPIO URUAPAN MICHOACAN
Estado Analítico del Ejercicio del Presupuesto de Egresos
Clasificación programática
Del 01 de enero al 30 de junio del 2023
(En pesos)



Concepto	Aprobado	Ampliaciones/ (Reducciones)	Egresos			Subejercicio
			Modificado	Devengado	Pagado	
MANTENIMIENTO GENERAL, DE LIMPIEZA Y MEJORAS EN LA INFRAESTRUCTURA DEL MERCADO MUNICIPAL LA MORA	1,234,808	130,726	1,365,534	745,392	730,755	620,141
MANTENIMIENTO GENERAL Y DE LIMPIEZA EN EL MERCADO MUNICIPAL MARTIRES DE URUAPAN	2,016,504	(458,659)	1,557,844	812,891	790,216	744,954
MANTENIMIENTO GENERAL Y DE LIMPIEZA EN EL MERCADO MUNICIPAL MELCHOR OCAMPO.	624,832	42,675	667,507	346,944	333,580	320,563
MANTENIMIENTO GENERAL Y DE LIMPIEZA EN EL MERCADO MUNICIPAL SAN FRANCISCO .	798,140	114,680	912,820	469,113	453,100	443,707
VIGILANCIA Y OPERATIVIDAD REGLAMENTARIA DE FRENTE A LA CIUDADANIA URUAPENSE	6,735,100	(822,118)	5,912,983	2,154,083	2,120,870	3,758,899
SERVICIO EFICIENTE EN EL PANTEON SAN JUAN EVANGELISTA	2,983,844	206,565	3,190,408	1,625,511	1,591,051	1,564,898
SERVICIOS DE CALIDAD EN EL PANTEON JARDINES DE LA PAZ	26,935	(1,477)	25,458	15,458	10,778	10,000
CALIDAD EN EL SERVICIO DE EL CREMATORIO MUNICIPAL	175,016	(33,920)	141,096	64,322	30,330	76,774
COMBATE A LA POBREZA	2,389,536	488,340	2,877,876	1,564,903	1,458,863	1,312,973
PROGRAMA PARA EL BUEN VIVIR DE LAS COMUNIDADES INDÍGENAS	2,292,356	8,731	2,301,088	1,038,493	939,587	1,262,594
PROGRAMA PARA EL DESARROLLO RURAL	5,216,588	427,335	5,643,922	2,785,372	2,658,920	2,858,550
MEJORA EN LA CALIDAD DE VIDA DE LA POBLACION MAS VULNERABLE DE LA ZONA URBANA DEL MUNICIPIO	14,827,113	848,241	15,675,354	7,560,916	7,393,196	8,114,438
EQUIDAD Y OPORTUNIDADES A JÓVENES PARA LOGRAR EL BIENESTAR	3,004,954	22,663	3,027,618	1,365,157	1,286,423	1,662,460
FORTALECIMIENTO DE LA CULTURA FÍSICA Y EL DEPORTE EN EL MUNICIPIO DE URUAPAN	2,373,855	169,105	2,542,960	1,259,462	1,212,267	1,283,499
SOCIEDAD EN FUNCIÓN DE IGUALDAD E INCLUSIÓN DE PERSPECTIVA DE GÉNERO	3,767,589	310,647	4,078,236	1,940,335	1,810,979	2,137,901
IMPULSAR Y APOYAR EL EJERCICIO PLENO DE LOS DERECHOS DE LAS MUJERES HIJOS E HIJAS A UNA VIDA LIBRE DE VIOLENCIA	611,226	(335,137)	276,089	141,312	119,474	134,777
FOMENTAR LA INCLUSION SOCIAL DE LA COMUNIDAD LGBTTTIQ+	1,580,487	30,774	1,611,261	743,716	697,095	867,545
PREVENIR LA VIOLENCIA Y PROMOVER EL ACCESO DE MUJERES DE URUAPAN AL EJERCICIO DE TODOS SUS DERECHOS	3,073,215	351,159	3,424,373	1,770,077	1,724,788	1,654,296
APOYO INTEGRAL A PERSONAS CON DISCAPACIDAD	5,499,521	1,941,569	7,441,090	6,218,876	6,204,616	1,222,214
FORTALECIMIENTO DE LA COMPETITIVIDAD, ECONOMÍA SOCIAL Y MIPYMES EN EL MUNICIPIO	4,215,381	109,834	4,325,215	1,818,170	1,707,290	2,507,045

MUNICIPIO URUAPAN MICHOACAN
Estado Analítico del Ejercicio del Presupuesto de Egresos
Clasificación programática
Del 01 de enero al 30 de junio del 2023
(En pesos)







Concepto	Aprobado	Ampliaciones/ (Reducciones)	Egresos			Subejercicio
			Modificado	Devengado	Pagado	
DE URUAPAN						
EFICIENCIA EN EL PROCESO DE FORMALIZACIÓN EMPRESARIAL	2,610,012	424,791	3,034,803	1,466,485	1,441,192	1,568,318
GOBIERNO DIGITAL QUE BENEFICIE LOS PROCESOS INTERNOS Y LA PARTICIPACIÓN CIUDADANA	3,579,335	404,732	3,984,067	1,880,708	1,825,789	2,103,359
REACTIVACIÓN DE LA ECONOMÍA DE LOS SECTORES DEL MUNICIPIO DE URUAPAN	751,201	70,791	821,992	367,869	351,454	454,123
INVIERTE URUAPAN: PROGRAMA PARA LA ATRACCIÓN DE INVERSIÓN Y MEJORA COMPETITIVA	393,047	65,568	458,615	259,455	251,045	199,160
ADMINISTRACIÓN DE LA SECRETARÍA DE TURISMO Y CULTURA PARA EL BIENESTAR DE URUAPAN	5,307,564	(792,894)	4,514,670	1,694,071	1,539,627	2,820,598
IMPULSO A LA PROMOCION TURÍSTICA DEL MUNICIPIO DE URUAPAN.	5,660,575	3,144,441	8,805,016	5,811,936	4,167,672	2,993,079
SEMBRANDO EL BIEN DE LA CULTURA Y LA TRADICIÓN EN LA CIUDADANÍA	15,288,798	1,507,289	16,796,087	8,278,277	7,947,540	8,517,810
FLORECIMIENTO DE LAS ARTES EN URUAPAN	1,463,055	(638,494)	824,561	55,998	19,120	768,563
EFICIENCIA Y EFICACIA EN LA ATENCIÓN DE LOS TRÁMITES LEGALES DEL AYUNTAMIENTO	5,825,092	46,583	5,871,675	2,641,661	2,567,974	3,230,015
UNIDAD DE MEJORA REGULATORIA MUNICIPAL	72,172	263,019	335,191	295,825	240,070	39,366
MEJORA DE CALIDAD DE VIDA EN EL MUNICIPIO DE URUAPAN	350,000	87,241	437,241	227,503	125,855	209,737
COMPENSACIÓN AMBIENTAL POR CAMBIO DE USO DEL SUELO EN TERRENOS FORESTALES 2023	0	2,144,552	2,144,552	1,577,057	1,577,057	567,494
PROGRAMA REGIONAL DE PREVENCIÓN, DETECCIÓN, COMBATE Y CONTROL DE INCENDIOS FORESTALES DEL ESTADO DE MICHOACAN 2023	0	320,039	320,039	307,339	238,320	12,700
CENTRO EXTERNO DE ATENCIÓN, IMPULSAR Y APOYAR EL EJERCICIO PLENO DE LOS DERECHOS DE LAS MUJERES HIJOS E HIJAS A UNA VIDA LIBRE DE VIOLENCIA	0	1,774,246	1,774,246	1,108,969	1,068,949	665,277
APOYO PARA REFUGIOS ESPECIALIZADOS PARA MUJERES VÍCTIMAS DE VIOLENCIA DE GÉNERO SUS HIJOS E HIJAS 2023	0	3,300,000	3,300,000	1,673,288	1,656,819	1,626,712
PROGRAMA PARA EL ADELANTO, BIENESTAR E IGUALDAD DE LAS MUJERES (PROABIM) 2023	0	200,000	200,000	0	0	200,000
REHABILITACIÓN A BASE DE CONCRETO ASFÁLTICO DE LA CALZADA BENITO ENTRE LA CALLE SAN JOSE DE LA MINA Y ACCESO AL	0	87,312	87,312	0	0	87,312

MUNICIPIO URUAPAN MICHOACAN
Estado Analítico del Ejercicio del Presupuesto de Egresos
Clasificación programática
Del 01 de enero al 30 de junio del 2023
(En pesos)



Concepto	Aprobado	Ampliaciones/ (Reducciones)	Egresos			Subejercicio
			Modificado	Devengado	Pagado	
FRACC. HACIENDA PARAISO EN URUAPAN MICHOACAN						
Total	1,145,873,153	133,012,204	1,278,885,357	581,650,584	552,803,069	697,234,773

 Mtro. IGNACIO BENJAMIN CAMPOS EQUIHUA PRESIDENTE MUNICIPAL	 C. MAGDALENA AZENETH RAMÍREZ ESPINOSA SINDICA MUNICIPAL	 L.C. VICTOR MANUEL SANCHEZ CORNEJO TESORERO MUNICIPAL	 Mtro. JOSÉ MANUEL PIZENO NÁREZ CONTRALOR MUNICIPAL
--	--	--	--

"Bajo protesta de decir verdad, declaramos que este reporte y sus notas son razonablemente correctos, y son responsabilidad del emisor."