






MUNICIPIO URUAPAN MICHOACAN
Estado Analítico del Ejercicio del Presupuesto de Egresos
Clasificación Funcional (Finalidad y Función)
Del 01 de enero al 30 de septiembre del 2023
(En pesos)



Concepto	Egresos					
	Aprobado	Ampliaciones/ (Reducciones)	Modificado	Devengado	Pagado	Subejercicio
GOBIERNO						
LEGISLACIÓN	14,603,608	1,914,304	16,517,912	10,919,449	10,607,369	5,598,463
JUSTICIA	5,825,092	45,146	5,870,239	3,783,933	3,659,528	2,086,306
COORDINACIÓN DE LA POLÍTICA DE GOBIERNO	229,041,614	12,516,119	241,557,732	191,156,215	180,519,101	50,401,517
RELACIONES EXTERIORES	4,395,006	243,185	4,638,192	3,175,290	3,106,834	1,462,901
ASUNTOS FINANCIEROS Y HACENDARIOS	186,026,132	(41,224,020)	144,802,112	94,930,158	94,574,557	49,871,954
ASUNTOS DE ORDEN PÚBLICO Y DE SEGURIDAD INTERIOR	217,827,054	3,185,990	221,013,044	152,090,035	145,145,948	68,923,009
OTROS SERVICIOS GENERALES	50,705,555	15,372,522	66,078,077	52,395,075	47,789,126	13,683,003
	708,424,061	(7,946,754)	700,477,307	508,450,155	485,402,462	192,027,152
DESARROLLO SOCIAL						
PROTECCIÓN AMBIENTAL	105,290,030	18,323,502	123,613,532	91,873,168	82,883,489	31,740,363
VIVIENDA Y SERVICIOS A LA COMUNIDAD	240,076,487	99,308,875	339,385,362	211,984,951	198,752,332	127,400,410
RECREACIÓN, CULTURA Y OTRAS MANIFESTACIONES SOCIALES	31,440,206	2,205,887	33,646,092	23,562,173	22,024,093	10,083,919
EDUCACIÓN	0	12,911,121	12,911,121	5,442,709	5,442,709	7,468,412
PROTECCIÓN SOCIAL	31,651,507	11,436,614	43,088,121	31,281,316	30,522,272	11,806,805
OTROS ASUNTOS SOCIALES	11,309,140	2,056,525	13,365,666	9,226,832	8,687,956	4,138,834
	419,767,369	146,242,524	566,009,893	373,371,150	348,312,851	192,638,743
DESARROLLO ECONÓMICO						
ASUNTOS ECONÓMICOS, COMERCIALES Y LABORALES EN GENERAL	7,648,766	898,504	8,547,270	5,759,774	5,567,690	2,787,497
TRANSPORTE	400,000	172,843	572,843	455,263	391,700	117,580
TURISMO	5,660,575	5,215,584	10,876,159	6,961,634	5,621,224	3,914,525
CIENCIA, TECNOLOGÍA E INNOVACIÓN	3,972,382	654,698	4,627,080	3,175,597	3,087,563	1,451,483
	17,681,723	6,941,629	24,623,352	16,352,268	14,668,177	8,271,084
Total del Gasto:	1,145,873,153	145,237,399	1,291,110,552	898,173,572	848,383,490	392,936,980

MUNICIPIO URUAPAN MICHOACAN
Estado Analítico del Ejercicio del Presupuesto de Egresos
Clasificación Funcional (Finalidad y Función)
Del 01 de enero al 30 de septiembre del 2023
(En pesos)



Concepto	Aprobado	Ampliaciones/ (Reducciones)	Egresos		Devengado	Pagado	Subejercicio
			Modificado				
 MTRO. IGNACIO BENJAMIN CAMPOS EQUIHUA PRESIDENTE MUNICIPAL	C. MAGDALENA AZENETH RAMÍREZ ESPINOSA SINDICA MUNICIPAL		 L.C. VICTOR MANUEL SANCHEZ CORNEJO TESORERO MUNICIPAL	 TESORERÍA MUNICIPAL URUAPAN, MICH.		 MTRO. JOSÉ MANUEL PIZENO NÁREZ CONTRALOR MUNICIPAL	

"Bajo protesta de decir verdad, declaramos que este reporte y sus notas son razonablemente correctos, y son responsabilidad del emisor."