

**MUNICIPIO URUAPAN MICHOACAN**  
**Estado Analítico del Ejercicio del Presupuesto de Egresos**  
**Clasificación programática**  
**Del 01 de enero al 30 de septiembre del 2023**  
**(En pesos)**



Concepto	Aprobado	Ampliaciones/ (Reducciones)	Egresos			
			Modificado	Devengado	Pagado	Subejercicio
ADMINISTRACIÓN EJECUTIVA DEL DESPACHO DE PRESIDENCIA	209,818,401	1,494,810	211,313,211	167,453,508	164,120,382	43,859,703
LOGISTICA Y PROTOCOLO EN EVENTOS OFICIALES	1,936,811	3,791,655	5,728,466	5,031,002	3,564,681	697,464
INFORMACIÓN PRECISA Y OPORTUNA	13,451,639	3,202,318	16,653,957	12,845,308	12,413,591	3,808,649
ADMINISTRACIÓN MUNICIPAL PLANIFICADA, CONSOLIDADA Y EFICIENTE	1,869,026	(85,498)	1,783,528	1,110,876	1,095,105	672,652
ESTRATEGIA ADECUADA EN LOS SERVICIOS QUE PRESTA LA OFICINA DE ENLACE CON LA S.R.E, LA INTERNACIONALIZACIÓN Y ATENCIÓN A LOS MIGRANTES DEL MUNICIPIO.	4,395,006	243,185	4,638,192	3,175,290	3,106,834	1,462,901
VIGILANCIA Y CUMPLIMIENTO DE LA NORMATIVIDAD EN LAS FUNCIONES DE LA ADMINISTRACIÓN MUNICIPAL	14,603,608	1,914,304	16,517,912	10,919,449	10,607,369	5,598,463
EFICIENTE ADMINISTRACIÓN DEL ERARIO PÚBLICO Y DEL PATRIMONIO MUNICIPAL	5,356,820	6,756,528	12,113,348	10,213,982	4,801,514	1,899,366
TRANSPARENCIA Y ACCESO A LA INFORMACIÓN PÚBLICA	640,036	90,498	730,534	512,411	503,267	218,123
ACTUALIZACION Y ATENCION DE BIENES MUNICIPALES	184,546	(71,597)	112,949	99,149	12,780	13,800
EFICIENTE ADMINISTRACION DEL ERARIO PUBLICO Y DEL PATRIMONIO MUNICIPAL	348,063	156,364	504,426	369,185	363,961	135,241
GOBERNANZA EFICIENTE Y EFICAZ	6,838,558	260,393	7,098,951	4,880,760	4,631,838	2,218,190
PREVENCIÓN Y PROTECCIÓN A LA SOCIEDAD	5,724,551	(134,947)	5,589,604	3,940,908	3,821,125	1,648,695
VIGILANCIA Y OPERATIVIDAD REGLAMENTARIA DE FRENTE A LA CIUDADANIA URUAPENSE	12,654,875	2,865,749	15,520,624	10,914,817	10,549,473	4,605,808
CAPACITACION, EQUIPAMIENTO Y SISTEMATIZACION DE LOS ARCHIVOS	468,013	(9,005)	459,007	306,685	293,508	152,322
GASTO PÚBLICO RESPONSABLE, EFICAZ, EFICIENTE Y TRANSPARENTE	186,026,132	(41,224,020)	144,802,112	94,930,158	94,574,557	49,871,954
CONTROL EVALUACION Y DESARROLLO ADMINISTRATIVO	2,907,945	414,956	3,322,901	2,311,430	2,244,996	1,011,471
ADMINISTRAR EL RECURSO HUMANO EN EL H. AYUNTAMIENTO	12,921,491	4,319,494	17,240,985	15,796,194	12,272,662	1,444,791
PROCESO E INFORMACIÓN CONFIABLE EN LA NÓMINA Y DEMAS PRESTACIONES	4,476,465	2,712,041	7,188,506	5,670,505	5,582,540	1,518,001
DESARROLLO PERSONAL E INSTITUCIONAL	129,506	(45,128)	84,379	63,184	55,480	21,195
ADQUISICION Y ARRENDAMIENTO DE BIENES PARA EL SERVICIO DE LA ADMINISTRACION	3,058,355	624,684	3,683,039	2,602,645	2,413,213	1,080,393
LOGISTICA Y MANTENIMIENTO DE LA ADMINISTRACIÓN PÚBLICA MUNICIPAL	15,689,556	4,432,492	20,122,049	14,661,326	14,310,346	5,460,722

**MUNICIPIO URUAPAN MICHOACAN**  
**Estado Analítico del Ejercicio del Presupuesto de Egresos**  
**Clasificación programática**  
**Del 01 de enero al 30 de septiembre del 2023**  
**(En pesos)**



Concepto	Egresos					
	Aprobado	Ampliaciones/ (Reducciones)	Modificado	Devengado	Pagado	Subejercicio
TALLER DE MANTENIMIENTO PRAGMÁTICO Y FUNCIONAL	400,000	172,843	572,843	455,263	391,700	117,580
ATENCION EFICAZ Y EFICIENTE A LA CIUDADANIA FORTALECIMIENTO DE LA SEGURIDAD PÚBLICA MUNICIPAL.	9,526,069	699,726	10,225,795	7,633,646	7,548,468	2,592,148
CONCIENTIZAR Y APLICAR LAS NORMAS DE TRANSITO	174,223,742	1,421,902	175,645,644	119,496,461	113,347,683	56,149,182
PROGRAMA INTEGRAL DE COHESIÓN COMUNITARIA	14,474,771	(1,002,564)	13,472,208	9,905,373	9,682,854	3,566,835
PLANIFICACIÓN, SUPERVISIÓN Y DIRECCIÓN ADECUADA DE LAS OBRAS PÚBLICAS	1,223,046	(663,877)	559,170	198,829	196,345	360,341
INFRAESTRUCTURA MUNICIPAL SUFICIENTE Y EN BUEN ESTADO	20,299,028	435,699	20,734,728	15,182,010	15,023,720	5,552,718
MANTENIMIENTO Y CONSERVACIÓN DE LA VIA PÚBLICA	139,695,289	93,343,679	233,038,968	123,964,426	117,751,967	109,074,542
ALUMBRADO PUBLICO EFICIENTE	21,401,622	10,115,346	31,516,967	24,753,026	22,192,438	6,763,941
COORDINACIÓN EFICIENTE DEL DESARROLLO URBANO, AMBIENTAL Y DE ESPACIOS PÚBLICOS DEL MUNICIPIO.	33,153,028	5,183,146	38,336,174	33,222,586	29,642,668	5,113,588
DESARROLLO URBANO ADECUADO	3,465,881	(943,123)	2,522,758	1,284,962	1,149,187	1,237,796
MEJORAMIENTO DEL MEDIO AMBIENTE DEL MUNICIPIO DE URUAPAN	8,373,393	2,921,074	11,294,467	8,334,061	8,051,795	2,960,406
ATENCIÓN A LOS ESPACIOS PÚBLICOS	16,462,596	4,539,368	21,001,964	15,084,530	14,631,094	5,917,434
SERVICIOS ADECUADOS DE LA UNIDAD DEPORTIVA "HERMANOS LÓPEZ RAYÓN"	5,466,496	(914,818)	4,551,678	2,713,614	2,340,274	1,838,064
SERVICIOS ADECUADOS DEL PIMVS EL SABINO	7,006,933	1,479,678	8,486,611	6,168,865	6,000,808	2,317,746
CONTRIBUIR A LA EFICIENCIA Y CALIDAD DE LOS SERVICIOS PÚBLICOS MUNICIPALES	2,084,029	(94,232)	1,989,797	1,353,372	1,303,384	636,426
ATENCIÓN ADECUADA EN ÁREAS VERDES DE COMPETENCIA MUNICIPAL	1,870,792	1,602,934	3,473,726	3,028,480	2,954,347	445,247
EFICIENCIA, CALIDAD Y PUNTUALIDAD EN LA DOTACIÓN DE LOS SERVICIOS DE LIMPIA, RECOLECCIÓN Y TRASLADO DE RESIDUOS EN TODAS LAS ZONAS DEL MUNICIPIO	17,044,949	2,898,954	19,943,904	15,394,371	13,856,822	4,549,532
PRODUCTIVIDAD Y OPERACIÓN DE LOS SERVICIOS DEL RASTRO MUNICIPAL	52,392,684	7,298,371	59,691,056	45,362,264	39,309,373	14,328,792
SERVICIOS PUBLICOS DE CALIDAD EN PANTEONES CREMATARIO Y MERCADOS MUNICIPALES	3,114,014	785,706	3,899,719	2,904,249	2,802,345	995,470
SERVICIOS DE CALIDAD EN EL MERCADO MUNICIPAL DE ANTOJITOS	4,648,372	902,163	5,550,536	3,917,194	3,731,244	1,633,342
	1,299,162	355,042	1,654,205	1,187,712	1,102,562	466,493

**MUNICIPIO URUAPAN MICHOACAN**  
**Estado Analítico del Ejercicio del Presupuesto de Egresos**  
**Clasificación programática**  
**Del 01 de enero al 30 de septiembre del 2023**  
**(En pesos)**



Concepto	Aprobado	Ampliaciones/ (Reducciones)	Egresos			
			Modificado	Devengado	Pagado	Subejercicio
MANTENIMIENTO GENERAL, DE LIMPIEZA Y MEJORAS EN LA INFRAESTRUCTURA DEL MERCADO MUNICIPAL LA MORA	1,234,808	285,963	1,520,771	1,091,041	1,063,505	429,729
MANTENIMIENTO GENERAL Y DE LIMPIEZA EN EL MERCADO MUNICIPAL MARTIRES DE URUAPAN	2,016,504	(398,580)	1,617,924	1,174,344	1,144,250	443,580
MANTENIMIENTO GENERAL Y DE LIMPIEZA EN EL MERCADO MUNICIPAL MELCHOR OCAMPO.	624,832	83,046	707,878	508,943	494,364	198,935
MANTENIMIENTO GENERAL Y DE LIMPIEZA EN EL MERCADO MUNICIPAL SAN FRANCISCO .	798,140	189,317	987,457	705,891	690,554	281,565
VIGILANCIA Y OPERATIVIDAD REGLAMENTARIA DE FRENTE A LA CIUDADANIA URUAPENSE	6,735,100	(1,152,105)	5,582,996	3,231,444	3,153,159	2,351,552
SERVICIO EFICIENTE EN EL PANTEON SAN JUAN EVANGELISTA	2,983,844	560,457	3,544,300	2,446,180	2,380,989	1,098,120
SERVICIOS DE CALIDAD EN EL PANTEON JARDINES DE LA PAZ	26,935	(5,878)	21,057	21,057	21,057	0
CALIDAD EN EL SERVICIO DE EL CREMATORIO MUNICIPAL	175,016	(65,938)	109,078	89,078	45,873	20,000
COMBATE A LA POBREZA	2,389,536	738,016	3,127,552	2,380,776	2,234,565	746,776
PROGRAMA PARA EL BUEN VIVIR DE LAS COMUNIDADES INDÍGENAS	2,292,356	47,379	2,339,736	1,595,082	1,485,317	744,653
PROGRAMA PARA EL DESARROLLO RURAL	5,216,588	717,767	5,934,354	4,105,401	3,951,061	1,828,954
MEJORA EN LA CALIDAD DE VIDA DE LA POBLACION MAS VULNERABLE DE LA ZONA URBANA DEL MUNICIPIO	14,827,113	1,110,650	15,937,763	11,714,489	11,448,701	4,223,274
EQUIDAD Y OPORTUNIDADES A JÓVENES PARA LOGRAR EL BIENESTAR	3,004,954	179,510	3,184,465	2,113,474	1,969,011	1,070,991
FORTALECIMIENTO DE LA CULTURA FÍSICA Y EL DEPORTE EN EL MUNICIPIO DE URUAPAN	2,373,855	522,541	2,896,396	2,084,762	2,028,332	811,635
SOCIEDAD EN FUNCIÓN DE IGUALDAD E INCLUSIÓN DE PERSPECTIVA DE GÉNERO	3,767,589	453,775	4,221,364	2,915,860	2,798,623	1,305,504
IMPULSAR Y APOYAR EL EJERCICIO PLENO DE LOS DERECHOS DE LAS MUJERES HIJOS E HIJAS A UNA VIDA LIBRE DE VIOLENCIA	611,226	(388,399)	222,827	165,447	135,362	57,380
FOMENTAR LA INCLUSION SOCIAL DE LA COMUNIDAD LGBTTTTIQ+	1,580,487	91,934	1,672,421	1,129,718	1,054,513	542,704
PREVENIR LA VIOLENCIA Y PROMOVER EL ACCESO DE MUJERES DE URUAPAN AL EJERCICIO DE TODOS SUS DERECHOS	3,073,215	673,553	3,746,768	2,696,938	2,612,899	1,049,830
APOYO INTEGRAL A PERSONAS CON DISCAPACIDAD	5,499,521	948,401	6,447,922	6,304,840	6,277,566	143,082
FORTALECIMIENTO DE LA COMPETITIVIDAD, ECONOMÍA SOCIAL Y MIPYMES EN EL MUNICIPIO	4,215,381	12,260	4,227,641	2,706,448	2,585,901	1,521,193





**MUNICIPIO URUAPAN MICHOACAN**  
**Estado Analítico del Ejercicio del Presupuesto de Egresos**  
**Clasificación programática**  
**Del 01 de enero al 30 de septiembre del 2023**  
**(En pesos)**



Concepto	Aprobado	Ampliaciones/ (Reducciones)	Egresos			
			Modificado	Devengado	Pagado	Subejercicio
DE URUAPAN						
EFICIENCIA EN EL PROCESO DE FORMALIZACIÓN EMPRESARIAL	2,610,012	592,242	3,202,254	2,212,496	2,158,955	989,758
GOBIERNO DIGITAL QUE BENEFICIE LOS PROCESOS INTERNOS Y LA PARTICIPACIÓN CIUDADANA	3,579,335	517,719	4,097,054	2,773,038	2,692,937	1,324,015
REACTIVACIÓN DE LA ECONOMÍA DE LOS SECTORES DEL MUNICIPIO DE URUAPAN	751,201	43,630	794,831	537,787	522,369	257,044
INVIERTE URUAPAN: PROGRAMA PARA LA ATRACCIÓN DE INVERSIÓN Y MEJORA COMPETITIVA	393,047	136,979	530,026	402,559	394,626	127,467
ADMINISTRACIÓN DE LA SECRETARÍA DE TURISMO Y CULTURA PARA EL BIENESTAR DE URUAPAN	5,307,564	(1,247,511)	4,060,053	2,524,977	2,382,952	1,535,076
IMPULSO A LA PROMOCION TURÍSTICA DEL MUNICIPIO DE URUAPAN.	5,660,575	5,215,584	10,876,159	6,961,634	5,621,224	3,914,525
SEMBRANDO EL BIEN DE LA CULTURA Y LA TRADICIÓN EN LA CIUDADANÍA	15,288,798	2,264,443	17,553,241	12,599,676	11,480,216	4,953,565
FLORECIMIENTO DE LAS ARTES EN URUAPAN	1,463,055	(900,577)	562,478	96,581	44,474	465,897
EFICIENCIA Y EFICACIA EN LA ATENCIÓN DE LOS TRÁMITES LEGALES DEL AYUNTAMIENTO	5,825,092	45,146	5,870,239	3,783,933	3,659,528	2,086,306
UNIDAD DE MEJORA REGULATORIA MUNICIPAL	72,172	250,373	322,545	303,043	300,465	19,502
MEJORA DE CALIDAD DE VIDA EN EL MUNICIPIO DE URUAPAN	350,000	264,869	614,869	257,996	169,358	356,873
COMPENSACIÓN AMBIENTAL POR CAMBIO DE USO DEL SUELO EN TERRENOS FORESTALES 2023	0	2,252,225	2,252,225	1,984,340	1,984,340	267,885
PROGRAMA REGIONAL DE PREVENCION, DETECCION, COMBATE Y CONTROL DE INCENDIOS FORESTALES DEL ESTADO DE MICHOACAN 2023	0	365,683	365,683	361,655	257,220	4,028
CENTRO EXTERNO DE ATENCIÓN, IMPULSAR Y APOYAR EL EJERCICIO PLENO DE LOS DERECHOS DE LAS MUJERES HIJOS E HIJAS A UNA VIDA LIBRE DE VIOLENCIA	0	2,799,321	2,799,321	1,666,558	1,658,228	1,132,763
APOYO PARA REFUGIOS ESPECIALIZADOS PARA MUJERES VÍCTIMAS DE VIOLENCIA DE GÉNERO SUS HIJOS E HIJAS 2023	0	5,500,000	5,500,000	2,941,385	2,939,063	2,558,615
PROGRAMA PARA EL ADELANTO, BIENESTAR E IGUALDAD DE LAS MUJERES (PROABIM) 2023	0	200,000	200,000	151,000	112,000	49,000
REHABILITACIÓN A BASE DE CONCRETO ASFÁLTICO DE LA CALZADA BENITO ENTRE LA CALLE SAN JOSE DE LA MINA Y ACCESO AL	0	87,312	87,312	87,312	87,312	0

**MUNICIPIO URUAPAN MICHOACAN**  
**Estado Analítico del Ejercicio del Presupuesto de Egresos**  
**Clasificación programática**  
**Del 01 de enero al 30 de septiembre del 2023**  
**(En pesos)**



Concepto	Aprobado	Ampliaciones/ (Reducciones)	Egresos			Subejercicio
			Modificado	Devengado	Pagado	
FRACC. HACIENDA PARAISO EN URUAPAN MICHOACAN						
<b>Total</b>	<b>1,145,873,153</b>	<b>145,237,399</b>	<b>1,291,110,552</b>	<b>898,181,248</b>	<b>848,391,166</b>	<b>392,929,304</b>
 MTRO. IGNACIO BENJAMIN CAMPOS EQUIHUA PRESIDENTE MUNICIPAL	 C. MAGDALENA AZENETH RAMÍREZ ESPINOSA SINDICA MUNICIPAL	 L.C. VICTOR MANUEL SANCHEZ CORNEJO TESORERO MUNICIPAL	 MTRO. JOSÉ MANUEL PIZENO NÁREZ CONTRALOR MUNICIPAL			

"Bajo protesta de decir verdad, declaramos que este reporte y sus notas son razonablemente correctos, y son responsabilidad del emisor."