

MUNICIPIO URUAPAN MICHOACAN

Estado de Variación en la Hacienda Pública




Del 01 de enero al 31 de diciembre del 2023

(En pesos)

Concepto	Hacienda Pública / Patrimonio Contribuido	Hacienda Pública / Patrimonio Generado de Ejercicios Anteriores	Hacienda Pública / Patrimonio Generado del Ejercicio	Exceso o Insuficiencia en la Actualización de la Hacienda Pública / Patrimonio Neto	Total
Hacienda Pública / Patrimonio Contribuido neto 2022	269,828,928	0	0	0	269,828,928
Aportaciones	269,828,928	0	0	0	269,828,928
Donaciones de Capital	0	0	0	0	0
Actualización de la Hacienda Pública/Patrimonio	0	0	0	0	0
Hacienda Pública / Patrimonio Generado Neto 2022	0	603,514,528	32,349,608	0	635,864,136
Resultados del Ejercicio (Ahorro/Desahorro)	0	0	32,349,608	0	32,349,608
Resultados de Ejercicios Anteriores	0	603,514,528	0	0	603,514,528
Revalúos	0	0	0	0	0
Reservas	0	0	0	0	0
Rectificaciones de Resultados de Ejercicios Anteriores	0	0	0	0	0
Exceso o Insuficiencia en la Actualización de la Hacienda Pública/Patrimonio Neto 2022	0	0	0	0	0
Resultado por Posición Monetaria	0	0	0	0	0
Resultado por Tendencia de Activos no Monetarios	0	0	0	0	0
Hacienda Pública/Patrimonio Neto Final 2022	269,828,928	603,514,528	32,349,608	0	905,693,064
Cambios en la Hacienda Pública/Patrimonio Contribuido Neto 2023	0	0	0	0	0
Aportaciones	0	0	0	0	0
Donaciones de Capital	0	0	0	0	0
Actualización de la Hacienda Pública/Patrimonio	0	0	0	0	0
Variaciones de la Hacienda Pública/Patrimonio Generado Neto 2023	0	(55,561,647)	9,354,201	0	(46,207,445)
Resultados del Ejercicio (Ahorro/Desahorro)	0	0	41,703,809	0	41,703,809
Resultados de Ejercicios Anteriores	0	(55,561,647)	(32,349,608)	0	(87,911,255)
Revalúos	0	0	0	0	0
Reservas	0	0	0	0	0
Rectificaciones de Resultados de Ejercicio Anterior	0	0	0	0	0

MUNICIPIO URUAPAN MICHOACAN
Estado de Variación en la Hacienda Pública
Del 01 de enero al 31 de diciembre del 2023
(En pesos)

Concepto	Hacienda Pública / Patrimonio Contribuido	Hacienda Pública / Patrimonio Generado de Ejercicios Anteriores	Hacienda Pública / Patrimonio Generado del Ejercicio	Exceso o Insuficiencia en la Actualización de la Hacienda Pública / Patrimonio Neto	Total
Cambios en el Exceso o Insuficiencia en la Actualización de la Hacienda Pública/Patrimonio Neto 2023	0	0	0	0	0
Resultado por Posición Monetaria	0	0	0	0	0
Resultado por Tendencia de Activos no Monetarios	0	0	0	0	0
Hacienda Pública/Patrimonio Neto Final 2023	269,828,928	547,952,882	41,703,809	0	859,485,619

 MTRO. IGNACIO BENJAMÍN CAMPOS EQUIHUA PRESIDENTE MUNICIPAL	 C. MARÍA ELVIA PEÑALOZA CABRERA SINDICA MUNICIPAL	 L.C. VICTOR MANUEL SANCHEZ CORNEJO TESORERO MUNICIPAL	 MTRO. JOSÉ MANUEL PIZENO NÁREZ CONTRALOR MUNICIPAL
--	--	---	--

"Bajo protesta de decir la verdad, declaramos que este reporte y sus notas son razonablemente correctos, y son responsabilidad del emisor."