

## MUNICIPIO URUAPAN MICHOACAN

### Estado Analítico del Activo

Del 01 de enero al 31 de diciembre del 2023

(En pesos)

Concepto	Saldo Inicial	Cargos del Periodo	Abonos del Periodo	Saldo Final	Variación del Periodo
<b>ACTIVO</b>	<b>1,439,122,940</b>	<b>3,030,655,544</b>	<b>3,096,737,661</b>	<b>1,373,040,823</b>	<b>(66,082,117)</b>
<b>ACTIVO CIRCULANTE</b>	<b>186,581,606</b>	<b>2,845,778,266</b>	<b>2,899,340,186</b>	<b>133,019,686</b>	<b>(53,561,920)</b>
EFFECTIVO Y EQUIVALENTES	78,043,048	2,784,879,175	2,842,009,542	20,912,681	(57,130,367)
EFFECTIVO	0	1,268,725,741	1,268,725,741	0	0
BANCOS/TESORERÍA	78,043,046	1,483,514,137	1,540,644,502	20,912,681	(57,130,365)
BANCOS/DEPENDENCIAS Y OTROS	0	0	0	0	0
INVERSIONES TEMPORALES (HASTA 3 MESES)	2	0	0	2	0
FONDOS CON AFECTACIÓN ESPECÍFICA	0	0	0	0	0
DEPÓSITOS DE FONDOS DE TERCEROS EN GARANTÍA Y/O ADMINISTRACIÓN	0	0	0	0	0
OTROS EFFECTIVOS Y EQUIVALENTES	0	32,639,297	32,639,299	(2)	(2)
DERECHOS A RECIBIR EFFECTIVO O EQUIVALENTES	73,003,204	13,175,455	13,427,332	72,751,327	(251,877)
INVERSIONES FINANCIERAS DE CORTO PLAZO	43,745	10,987,272	10,970,076	60,941	17,196
CUENTAS POR COBRAR A CORTO PLAZO	0	0	0	0	0
DEUDORES DIVERSOS POR COBRAR A CORTO PLAZO	70,498,792	401,268	670,342	70,229,718	(269,074)
INGRESOS POR RECUPERAR A CORTO PLAZO	0	0	0	0	0
DEUDORES POR ANTICIPOS DE TESORERÍA A CORTO PLAZO	24,571	1,786,914	1,786,914	24,571	0
PRÉSTAMOS OTORGADOS A CORTO PLAZO	0	0	0	0	0
OTROS DERECHOS A RECIBIR EFFECTIVO O EQUIVALENTES A CORTO PLAZO	2,436,096	0	0	2,436,096	0
DERECHOS A RECIBIR BIENES O SERVICIOS	35,474,310	47,723,637	43,903,312	39,294,635	3,820,325
ANTICIPO A PROVEEDORES POR ADQUISICIÓN DE BIENES Y PRESTACIÓN DE SERVICIOS A CORTO PLAZO	16,016,353	943,038	939,139	16,020,252	3,899
ANTICIPO A PROVEEDORES POR ADQUISICION DE BIENES INMUEBLES Y MUEBLES A CORTO PLAZO	0	0	0	0	0
ANTICIPO A PROVEEDORES POR ADQUISICION DE BIENES INTANGIBLES CORTO PLAZO	0	0	0	0	0
ANTICIPO A CONTRATISTAS POR OBRAS PÚBLICAS A CORTO PLAZO	19,457,957	46,780,598	42,964,172	23,274,383	3,816,426
OTROS DERECHOS A RECIBIR BIENES O SERVICIOS A CORTO PLAZO	0	0	0	0	0
INVENTARIOS	0	0	0	0	0
INVENTARIO MERCANCIAS PARA VENTA	0	0	0	0	0
INVENTARIO MERCANCIAS TERMINADAS	0	0	0	0	0

**MUNICIPIO URUAPAN MICHOACAN**

**Estado Analítico del Activo**

**Del 01 de enero al 31 de diciembre del 2023**

**(En pesos)**

Concepto	Saldo Inicial	Cargos del Periodo	Abonos del Periodo	Saldo Final	Variación del Periodo
INVENTARIO MERCANCIAS EN PROCESO DE ELABORACIÓN	0	0	0	0	0
INVENTARIO MATERIAS PRIMAS, MATERIALES Y SUMINISTROS PARA PRODUCCIÓN	0	0	0	0	0
BIENES EN TRÁNSITO	0	0	0	0	0
ALMACENES	0	0	0	0	0
ALMACÉN DE MATERIALES Y SUMINISTROS DE CONSUMO	0	0	0	0	0
ESTIMACIÓN POR PÉRDIDA O DETERIORO DE ACTIVOS CIRCULANTES	0	0	0	0	0
ESTIMACIÓN PARA CUENTAS INCOBRABLES POR DERECHOS A RECIBIR EFECTIVO O EQUIVALENTES	0	0	0	0	0
ESTIMACIÓN POR DETERIORO DE INVENTARIOS	0	0	0	0	0
OTROS ACTIVOS CIRCULANTES	61,043	0	0	61,043	0
VALORES EN GARANTÍA	61,043	0	0	61,043	0
BIENES EN GARANTÍA (EXCLUYE DEPÓSITOS DE FONDOS)	0	0	0	0	0
BIENES DERIVADOS DE EMBARGOS, DECOMISOS, ASEGURAMIENTOS Y DACIÓN EN PAGO	0	0	0	0	0
ADQUISICIÓN CON FONDOS DE TERCEROS	0	0	0	0	0
<b>ACTIVO NO CIRCULANTE</b>	<b>1,252,541,335</b>	<b>184,877,278</b>	<b>197,397,475</b>	<b>1,240,021,138</b>	<b>(12,520,197)</b>
INVERSIONES FINANCIERAS A LARGO PLAZO	1,403,295	0	1,403,295	0	(1,403,295)
INVERSIONES A LARGO PLAZO	0	0	0	0	0
TÍTULOS Y VALORES A LARGO PLAZO	1,403,295	0	1,403,295	0	(1,403,295)
FIDEICOMISOS, MANDATOS Y CONTRATOS ANÁLOGOS	0	0	0	0	0
PARTICIPACIONES Y APORTACIONES DE CAPITAL	0	0	0	0	0
DERECHOS A RECIBIR EFECTIVO O EQUIVALENTES A LARGO PLAZO	46,020	0	0	46,020	0
DOCUMENTOS POR COBRAR A LARGO PLAZO	0	0	0	0	0
DEUDORES DIVERSOS A LARGO PLAZO	46,020	0	0	46,020	0
INGRESOS POR RECUPERAR A LARGO PLAZO	0	0	0	0	0
PRÉSTAMOS OTORGADOS A LARGO PLAZO	0	0	0	0	0
OTROS DERECHOS A RECIBIR EFECTIVO O EQUIVALENTES A LARGO PLAZO	0	0	0	0	0
BIENES INMUEBLES, INFRAESTRUCTURA Y CONSTRUCCIONES EN PROCESO	1,023,847,494	180,993,273	195,854,180	1,008,986,587	(14,860,907)

## MUNICIPIO URUAPAN MICHOACAN

### Estado Analítico del Activo

Del 01 de enero al 31 de diciembre del 2023

(En pesos)

Concepto	Saldo Inicial	Cargos del Periodo	Abonos del Periodo	Saldo Final	Variación del Periodo
TERRENOS	(6,008,979)	6,000,000	200,197	(209,176)	5,799,803
VIVIENDAS	(46,716)	0	0	(46,716)	0
EDIFICIOS NO HABITACIONALES	1,580,931	4,684,477	0	6,265,408	4,684,477
INFRAESTRUCTURA	0	0	0	0	0
CONSTRUCCIONES EN PROCESO EN BIENES DE DOMINIO PÚBLICO	727,168,094	170,308,796	195,653,982	701,822,908	(25,345,186)
CONSTRUCCIONES EN PROCESO EN BIENES PROPIOS	1,381,096	0	0	1,381,096	0
OTROS BIENES INMUEBLES	299,773,068	0	0	299,773,068	0
BIENES MUEBLES	226,243,627	3,310,845	140,000	229,414,472	3,170,845
MOBILIARIO Y EQUIPO DE ADMINISTRACIÓN	179,906,850	593,146	0	180,499,996	593,146
MOBILIARIO Y EQUIPO EDUCACIONAL Y RECREATIVO	5,720,939	223,848	0	5,944,787	223,848
EQUIPO E INSTRUMENTAL MÉDICO Y DE LABORATORIO	1,493,794	0	0	1,493,794	0
VEHICULOS Y EQUIPO DE TRANSPORTE	11,513,027	1,635,346	140,000	13,008,373	1,495,346
EQUIPO DE DEFENSA Y SEGURIDAD	6,373,472	0	0	6,373,472	0
MAQUINARIA, OTROS EQUIPOS Y HERRAMIENTAS	20,713,150	858,505	0	21,571,655	858,505
COLECCIONES, OBRAS DE ARTE Y OBJETOS VALIOSOS	99,305	0	0	99,305	0
ACTIVOS BIOLÓGICOS	423,092	0	0	423,092	0
ACTIVOS INTANGIBLES	46,506	573,160	0	619,666	573,160
SOFTWARE	37,620	556,522	0	594,142	556,522
PATENTES, MARCAS Y DERECHOS	0	0	0	0	0
CONCESIONES Y FRANQUICIAS	0	0	0	0	0
LICENCIAS	8,886	16,639	0	25,525	16,639
OTROS ACTIVOS INTANGIBLES	0	0	0	0	0
DEPRECIACIÓN, DETERIORO Y AMORTIZACIÓN ACUMULADA DE BIENES E INTANGIBLES	0	0	0	0	0
DEPRECIACIÓN ACUMULADA DE BIENES INMUEBLES	0	0	0	0	0
DEPRECIACIÓN ACUMULADA DE INFRAESTRUCTURA	0	0	0	0	0
DEPRECIACIÓN ACUMULADA DE BIENES MUEBLES	0	0	0	0	0
DETERIORO ACUMULADO ACTIVOS BIOLÓGICOS	0	0	0	0	0




# MUNICIPIO URUAPAN MICHOACAN

## Estado Analítico del Activo


Del 01 de enero al 31 de diciembre del 2023

(En pesos)

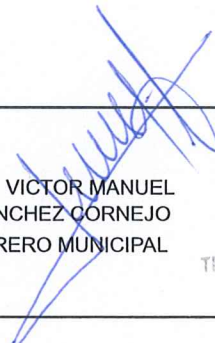
Concepto	Saldo Inicial	Cargos del Periodo	Abonos del Periodo	Saldo Final	Variación del Periodo
AMORTIZACIÓN ACUMULADA DE ACTIVOS INTANGIBLES	0	0	0	0	0
ACTIVOS DIFERIDOS	954,393	0	0	954,393	0
ESTUDIOS, FORMULACIÓN Y EVALUACIÓN DE PROYECTOS	707,450	0	0	707,450	0
DERECHOS SOBRE BIENES EN RÉGIMEN DE ARRENDAMIENTO FINANCIERO	0	0	0	0	0
GASTOS PAGADOS POR ADELANTADO A LARGO PLAZO	0	0	0	0	0
ANTICIPOS A LARGO PLAZO	0	0	0	0	0
BENEFICIOS AL RETIRO DE EMPLEADOS PAGADOS POR ADELANTADO	0	0	0	0	0
OTROS ACTIVOS DIFERIDOS	246,943	0	0	246,943	0
ESTIMACIÓN POR PÉRDIDA O DETERIORO DE ACTIVOS NO CIRCULANTES	0	0	0	0	0
ESTIMACIONES POR PÉRDIDA DE CUENTAS INCOBRABLES DE DOCUMENTOS POR COBRAR A LARGO PLAZO	0	0	0	0	0
ESTIMACIONES POR PÉRDIDA DE CUENTAS INCOBRABLES DE DEUDORES DIVERSOS POR COBRAR A LARGO PLAZO	0	0	0	0	0
ESTIMACIONES POR PÉRDIDA DE CUENTAS INCOBRABLES DE INGRESOS POR COBRAR A LARGO PLAZO	0	0	0	0	0
ESTIMACIONES POR PÉRDIDA DE CUENTAS INCOBRABLES DE PRÉSTAMOS OTORGADOS A LARGO PLAZO	0	0	0	0	0
ESTIMACIONES POR PÉRDIDA DE OTRAS CUENTAS INCOBRABLES A LARGO PLAZO	0	0	0	0	0
OTROS ACTIVOS NO CIRCULANTES	0	0	0	0	0
BIENES EN CONCESIÓN	0	0	0	0	0
BIENES EN ARRENDAMIENTO FINANCIERO	0	0	0	0	0
BIENES EN COMODATO	0	0	0	0	0



MTRO. IGNACIO BENJAMÍN  
CAMPOS EQUIHUA  
PRESIDENTE MUNICIPAL



C. MARIA ELVIA PEÑALOZA  
CABRERA  
SINDICA MUNICIPAL



L.C. VICTOR MANUEL  
SANCHEZ CORNEJO  
TESORERO MUNICIPAL



MTRO. JOSÉ MANUEL PIZENO  
NÁREZ  
CONTRALOR MUNICIPAL

"Bajo protesta de decir verdad, declaramos que este reporte y sus notas son razonablemente correctos, y son responsabilidad del emisor."