

MUNICIPIO URUAPAN MICHOACAN
Formato de información de obligaciones pagadas o garantizadas con fondos federales
Al 30 de junio del 2024
(En pesos)



Tipo de Obligación	Plazo	Tasa	Fin, Destino y objeto	Acredor, Proveedor o Contratista	Importe Total	Importe y porcentaje del total que se paga y garantiza con el recurso de dichos fondos			
						Fondo	Importe Garantizado	Importe Pagado	% respecto al total
Deuda Préstamos bancarios	0 MESES	14.5	AMORTIZACIÓN DE LA DEUDA INTERNA CON INSTITUCIONES DE CRÉDITO A CORTO PLAZO	BANCO NACIONAL DE OBRAS Y SERVICIOS PUBLICOS, SNC	\$47,534,480	FAISM 2024	\$41,484,695	\$2,890,533	6.08 %
Deuda Préstamos bancarios	0 MESES	14.5	AMORTIZACIÓN DE LA DEUDA INTERNA CON INSTITUCIONES DE CRÉDITO A CORTO PLAZO	BANCO NACIONAL DE OBRAS Y SERVICIOS PUBLICOS, SNC	\$47,534,480	FAISM 2024	\$41,484,695	\$2,909,492	6.12 %
Deuda Préstamos bancarios	0 MESES	14.5	AMORTIZACIÓN DE LA DEUDA INTERNA CON INSTITUCIONES DE CRÉDITO A CORTO PLAZO	BANCO NACIONAL DE OBRAS Y SERVICIOS PUBLICOS, SNC	\$47,534,480	FAISM 2024	\$41,484,695	\$2,941,110	6.19 %
Deuda Préstamos bancarios	0 MESES	14.5	AMORTIZACIÓN DE LA DEUDA INTERNA CON INSTITUCIONES DE CRÉDITO A CORTO PLAZO	BANCO NACIONAL DE OBRAS Y SERVICIOS PUBLICOS, SNC	\$47,534,480	FAISM 2024	\$41,484,695	\$2,969,910	6.25 %
Deuda Préstamos bancarios	0 MESES	14.5	AMORTIZACIÓN DE LA DEUDA INTERNA CON INSTITUCIONES DE CRÉDITO A CORTO PLAZO	BANCO NACIONAL DE OBRAS Y SERVICIOS PUBLICOS, SNC	\$47,534,480	FAISM 2024	\$41,484,695	\$3,011,709	6.34 %
Deuda Préstamos bancarios	0 MESES	14.5	AMORTIZACIÓN DE LA DEUDA INTERNA CON INSTITUCIONES DE CRÉDITO A CORTO PLAZO	GOBIERNO DEL ESTADO DE MICHOACAN	\$79,756,750	FONDO GENERAL DE PARTICIPACIONES 2024	\$79,756,750	\$16,566,640	20.77 %
Deuda Préstamos bancarios	0 MESES	14.5	AMORTIZACIÓN DE LA DEUDA INTERNA CON INSTITUCIONES DE CRÉDITO A CORTO PLAZO	GOBIERNO DEL ESTADO DE MICHOACAN	\$79,756,750	FONDO GENERAL DE PARTICIPACIONES 2024	\$79,756,750	\$16,534,500	20.73 %
Deuda Préstamos bancarios	0 MESES	14.5	AMORTIZACIÓN DE LA DEUDA INTERNA CON INSTITUCIONES DE CRÉDITO A CORTO PLAZO	GOBIERNO DEL ESTADO DE MICHOACAN	\$79,756,750	FONDO GENERAL DE PARTICIPACIONES 2024	\$79,756,750	\$12,269,477	15.38 %
Deuda Préstamos bancarios	0 MESES	14.5	AMORTIZACIÓN DE LA DEUDA INTERNA CON INSTITUCIONES DE CRÉDITO A CORTO PLAZO	GOBIERNO DEL ESTADO DE MICHOACAN	\$79,756,750	FONDO GENERAL DE PARTICIPACIONES 2024	\$79,756,750	\$17,305,042	21.70 %
Deuda Préstamos bancarios	0 MESES	14.5	AMORTIZACIÓN DE LA DEUDA INTERNA CON INSTITUCIONES DE CRÉDITO A CORTO PLAZO	GOBIERNO DEL ESTADO DE MICHOACAN	\$79,756,750	FONDO GENERAL DE PARTICIPACIONES 2024	\$79,756,750	\$17,081,092	21.42 %

MUNICIPIO URUAPAN MICHOACAN
Formato de información de obligaciones pagadas o garantizadas con fondos federales
Al 30 de junio del 2024
 (En pesos)



Tipo de Obligación	Plazo	Tasa	Fin, Destino y objeto	Acredor, Proveedor o Contratista	Importe Total	Importe y porcentaje del total que se paga y garantiza con el recurso de dichos fondos			
						Fondo	Importe Garantizado	Importe Pagado	% respecto al total

MTRO. IGNACIO BENJAMIN CAMPOS EQUIHUA C. MAGDALENA AZENETH RAMÍREZ ESPINOZA
 PRESIDENTE MUNICIPAL

L.C. VICTOR MANUEL SANCHEZ CORNEJO
 SINDICA MUNICIPAL

MTRO. JOSÉ MANUEL PIZENO NÁREZ
 TESORERO MUNICIPAL

CONTRALOR MUNICIPAL

MUNICIPIO URUAPAN MICHOACAN
Formato de información de obligaciones pagadas o garantizadas con fondos federales
Al 30 de junio del 2024
 (En pesos)



Tipo de Obligación	Plazo	Tasa	Fin, Destino y objeto	Acredor, Proveedor o Contratista	Importe Total	Importe y porcentaje del total que se paga y garantiza con el recurso de dichos fondos			
						Fondo	Importe Garantizado	Importe Pagado	% respecto al total
Deuda Préstamos bancarios	0 MESES	14.5	AMORTIZACIÓN DE LA DEUDA INTERNA CON INSTITUCIONES DE CRÉDITO A CORTO PLAZO	BANCO NACIONAL DE OBRAS Y SERVICIOS PUBLICOS, SNC	\$47,534,480	FAISM 2024	\$41,484,695	\$2,890,533	6.08 %
Deuda Préstamos bancarios	0 MESES	14.5	AMORTIZACIÓN DE LA DEUDA INTERNA CON INSTITUCIONES DE CRÉDITO A CORTO PLAZO	BANCO NACIONAL DE OBRAS Y SERVICIOS PUBLICOS, SNC	\$47,534,480	FAISM 2024	\$41,484,695	\$2,909,492	6.12 %
Deuda Préstamos bancarios	0 MESES	14.5	AMORTIZACIÓN DE LA DEUDA INTERNA CON INSTITUCIONES DE CRÉDITO A CORTO PLAZO	BANCO NACIONAL DE OBRAS Y SERVICIOS PUBLICOS, SNC	\$47,534,480	FAISM 2024	\$41,484,695	\$2,941,110	6.19 %

MUNICIPIO URUAPAN MICHOACAN
Formato de información de obligaciones pagadas o garantizadas con fondos federales
Al 30 de junio del 2024
(En pesos)




Tipo de Obligación	Plazo	Tasa	Fin, Destino y objeto	Acredor, Proveedor o Contratista	Importe Total	Importe y porcentaje del total que se paga y garantiza con el recurso de dichos fondos			
						Fondo	Importe Garantizado	Importe Pagado	% respecto al total
Deuda Préstamos bancarios	0 MESES	14.5	AMORTIZACIÓN DE LA DEUDA INTERNA CON INSTITUCIONES DE CRÉDITO A CORTO PLAZO	BANCO NACIONAL DE OBRAS Y SERVICIOS PUBLICOS, SNC	\$47,534,480	FAISM 2024	\$41,484,695	\$2,969,910	6.25 %
Deuda Préstamos bancarios	0 MESES	14.5	AMORTIZACIÓN DE LA DEUDA INTERNA CON INSTITUCIONES DE CRÉDITO A CORTO PLAZO	BANCO NACIONAL DE OBRAS Y SERVICIOS PUBLICOS, SNC	\$47,534,480	FAISM 2024	\$41,484,695	\$3,011,709	6.34 %
Deuda Préstamos bancarios	0 MESES	14.5	AMORTIZACIÓN DE LA DEUDA INTERNA CON INSTITUCIONES DE CRÉDITO A CORTO PLAZO	GOBIERNO DEL ESTADO DE MICHOACAN	\$79,756,750	FONDO GENERAL DE PARTICIPACIONES 2024	\$79,756,750	\$16,566,640	20.77 %
Deuda Préstamos bancarios	0 MESES	14.5	AMORTIZACIÓN DE LA DEUDA INTERNA CON INSTITUCIONES DE CRÉDITO A CORTO PLAZO	GOBIERNO DEL ESTADO DE MICHOACAN	\$79,756,750	FONDO GENERAL DE PARTICIPACIONES 2024	\$79,756,750	\$16,534,500	20.73 %
Deuda Préstamos bancarios	0 MESES	14.5	AMORTIZACIÓN DE LA DEUDA INTERNA CON INSTITUCIONES DE CRÉDITO A CORTO PLAZO	GOBIERNO DEL ESTADO DE MICHOACAN	\$79,756,750	FONDO GENERAL DE PARTICIPACIONES 2024	\$79,756,750	\$12,269,477	15.38 %
Deuda Préstamos bancarios	0 MESES	14.5	AMORTIZACIÓN DE LA DEUDA INTERNA CON INSTITUCIONES DE CRÉDITO A CORTO PLAZO	GOBIERNO DEL ESTADO DE MICHOACAN	\$79,756,750	FONDO GENERAL DE PARTICIPACIONES 2024	\$79,756,750	\$17,305,042	21.70 %
Deuda Préstamos bancarios	0 MESES	14.5	AMORTIZACIÓN DE LA DEUDA INTERNA CON INSTITUCIONES DE CRÉDITO A CORTO PLAZO	GOBIERNO DEL ESTADO DE MICHOACAN	\$79,756,750	FONDO GENERAL DE PARTICIPACIONES 2024	\$79,756,750	\$17,081,092	21.42 %








MTRO. IGNACIO BENJAMIN CAMPOS EQUIHUA C. PRESIDENTE MUNICIPAL
 MAGDALENA AZENETH RAMÍREZ ESQUIVEL SINDICA MUNICIPAL
 VÍCTOR MANUEL SÁNCHEZ CORNEJO TESORERO MUNICIPAL



MTRO. JOSÉ MANUEL PIZENO NÁÑEZ CONTRALOR MUNICIPAL

MUNICIPIO URUAPAN MICHOACAN
Formato de información de obligaciones pagadas o garantizadas con fondos federales
Al 30 de junio del 2024
(En pesos)





Tipo de Obligación	Plazo	Tasa	Fin, Destino y objeto	Acredor, Proveedor o Contratista	Importe Total	Importe y porcentaje del total que se paga y garantiza con el recurso de dichos fondos			
						Fondo	Importe Garantizado	Importe Pagado	% respecto al total
Deuda Préstamos bancarios	0 MESES	14.5	AMORTIZACIÓN DE LA DEUDA INTERNA CON INSTITUCIONES DE CRÉDITO A CORTO PLAZO	BANCO NACIONAL DE OBRAS Y SERVICIOS PUBLICOS, SNC	\$47,534,480	FAISM 2024	\$41,484,695	\$2,890,533	6.08 %
Deuda Préstamos bancarios	0 MESES	14.5	AMORTIZACIÓN DE LA DEUDA INTERNA CON INSTITUCIONES DE CRÉDITO A CORTO PLAZO	BANCO NACIONAL DE OBRAS Y SERVICIOS PUBLICOS, SNC	\$47,534,480	FAISM 2024	\$41,484,695	\$2,909,492	6.12 %
Deuda Préstamos bancarios	0 MESES	14.5	AMORTIZACIÓN DE LA DEUDA INTERNA CON INSTITUCIONES DE CRÉDITO A CORTO PLAZO	BANCO NACIONAL DE OBRAS Y SERVICIOS PUBLICOS, SNC	\$47,534,480	FAISM 2024	\$41,484,695	\$2,941,110	6.19 %
Deuda Préstamos bancarios	0 MESES	14.5	AMORTIZACIÓN DE LA DEUDA INTERNA CON INSTITUCIONES DE CRÉDITO A CORTO PLAZO	BANCO NACIONAL DE OBRAS Y SERVICIOS PUBLICOS, SNC	\$47,534,480	FAISM 2024	\$41,484,695	\$2,969,910	6.25 %
Deuda Préstamos bancarios	0 MESES	14.5	AMORTIZACIÓN DE LA DEUDA INTERNA CON INSTITUCIONES DE CRÉDITO A CORTO PLAZO	BANCO NACIONAL DE OBRAS Y SERVICIOS PUBLICOS, SNC	\$47,534,480	FAISM 2024	\$41,484,695	\$3,011,709	6.34 %
Deuda Préstamos bancarios	0 MESES	14.5	AMORTIZACIÓN DE LA DEUDA INTERNA CON INSTITUCIONES DE CRÉDITO A CORTO PLAZO	GOBIERNO DEL ESTADO DE MICHOACAN	\$79,756,750	FONDO GENERAL DE PARTICIPACIONES 2024	\$79,756,750	\$16,566,640	20.77 %
Deuda Préstamos bancarios	0 MESES	14.5	AMORTIZACIÓN DE LA DEUDA INTERNA CON INSTITUCIONES DE CRÉDITO A CORTO PLAZO	GOBIERNO DEL ESTADO DE MICHOACAN	\$79,756,750	FONDO GENERAL DE PARTICIPACIONES 2024	\$79,756,750	\$16,534,500	20.73 %
Deuda Préstamos bancarios	0 MESES	14.5	AMORTIZACIÓN DE LA DEUDA INTERNA CON INSTITUCIONES DE CRÉDITO A CORTO PLAZO	GOBIERNO DEL ESTADO DE MICHOACAN	\$79,756,750	FONDO GENERAL DE PARTICIPACIONES 2024	\$79,756,750	\$12,269,477	15.38 %
Deuda Préstamos bancarios	0 MESES	14.5	AMORTIZACIÓN DE LA DEUDA INTERNA CON INSTITUCIONES DE CRÉDITO A CORTO PLAZO	GOBIERNO DEL ESTADO DE MICHOACAN	\$79,756,750	FONDO GENERAL DE PARTICIPACIONES 2024	\$79,756,750	\$17,305,042	21.70 %
Deuda Préstamos bancarios	0 MESES	14.5	AMORTIZACIÓN DE LA DEUDA INTERNA CON INSTITUCIONES DE CRÉDITO A CORTO PLAZO	GOBIERNO DEL ESTADO DE MICHOACAN	\$79,756,750	FONDO GENERAL DE PARTICIPACIONES 2024	\$79,756,750	\$17,081,092	21.42 %

MUNICIPIO URUAPAN MICHOACAN
Formato de información de obligaciones pagadas o garantizadas con fondos federales
Al 30 de junio del 2024
 (En pesos)



Tipo de Obligación	Plazo	Tasa	Fin, Destino y objeto	Acredor, Proveedor o Contratista	Importe Total	Importe y porcentaje del total que se paga y garantiza con el recurso de dichos fondos			
						Fondo	Importe Garantizado	Importe Pagado	% respecto al total


 MTR. IGNACIO BENJAMIN CAMPOS EQUIHUA C. MAGDALENA AZENETH RAMÍREZ
 PRESIDENTE MUNICIPAL


 L.C. VICTOR MANUEL SANCHEZ CORNEJO
 SINDICA MUNICIPAL


 MTR. JOSÉ MANUEL PIZENO NÁREZ
 CONTRALOR MUNICIPAL

MUNICIPIO URUAPAN MICHOACAN
Formato de información de obligaciones pagadas o garantizadas con fondos federales
Al 30 de junio del 2024
 (En pesos)



Tipo de Obligación	Plazo	Tasa	Fin, Destino y objeto	Acredor, Proveedor o Contratista	Importe Total	Importe y porcentaje del total que se paga y garantiza con el recurso de dichos fondos			
						Fondo	Importe Garantizado	Importe Pagado	% respecto al total
Deuda Préstamos bancarios	0 MESES	14.5	AMORTIZACIÓN DE LA DEUDA INTERNA CON INSTITUCIONES DE CRÉDITO A CORTO PLAZO	BANCO NACIONAL DE OBRAS Y SERVICIOS PUBLICOS, SNC	\$47,534,480	FAISM 2024	\$41,484,695	\$2,890,533	6.08 %
Deuda Préstamos bancarios	0 MESES	14.5	AMORTIZACIÓN DE LA DEUDA INTERNA CON INSTITUCIONES DE CRÉDITO A CORTO PLAZO	BANCO NACIONAL DE OBRAS Y SERVICIOS PUBLICOS, SNC	\$47,534,480	FAISM 2024	\$41,484,695	\$2,909,492	6.12 %
Deuda Préstamos bancarios	0 MESES	14.5	AMORTIZACIÓN DE LA DEUDA INTERNA CON INSTITUCIONES DE CRÉDITO A CORTO PLAZO	BANCO NACIONAL DE OBRAS Y SERVICIOS PUBLICOS, SNC	\$47,534,480	FAISM 2024	\$41,484,695	\$2,941,110	6.19 %

MUNICIPIO URUAPAN MICHOACAN
Formato de información de obligaciones pagadas o garantizadas con fondos federales
Al 30 de junio del 2024
(En pesos)



Tipo de Obligación	Plazo	Tasa	Fin, Destino y objeto	Acredor, Proveedor o Contratista	Importe Total	Importe y porcentaje del total que se paga y garantiza con el recurso de dichos fondos			
						Fondo	Importe Garantizado	Importe Pagado	% respecto al total
Deuda Préstamos bancarios	0 MESES	14.5	AMORTIZACIÓN DE LA DEUDA INTERNA CON INSTITUCIONES DE CRÉDITO A CORTO PLAZO	BANCO NACIONAL DE OBRAS Y SERVICIOS PUBLICOS, SNC	\$47,534,480	FAISM 2024	\$41,484,695	\$2,969,910	6.25 %
Deuda Préstamos bancarios	0 MESES	14.5	AMORTIZACIÓN DE LA DEUDA INTERNA CON INSTITUCIONES DE CRÉDITO A CORTO PLAZO	BANCO NACIONAL DE OBRAS Y SERVICIOS PUBLICOS, SNC	\$47,534,480	FAISM 2024	\$41,484,695	\$3,011,709	6.34 %
Deuda Préstamos bancarios	0 MESES	14.5	AMORTIZACIÓN DE LA DEUDA INTERNA CON INSTITUCIONES DE CRÉDITO A CORTO PLAZO	GOBIERNO DEL ESTADO DE MICHOACAN	\$79,756,750	FONDO GENERAL DE PARTICIPACIONES 2024	\$79,756,750	\$16,566,640	20.77 %
Deuda Préstamos bancarios	0 MESES	14.5	AMORTIZACIÓN DE LA DEUDA INTERNA CON INSTITUCIONES DE CRÉDITO A CORTO PLAZO	GOBIERNO DEL ESTADO DE MICHOACAN	\$79,756,750	FONDO GENERAL DE PARTICIPACIONES 2024	\$79,756,750	\$16,534,500	20.73 %
Deuda Préstamos bancarios	0 MESES	14.5	AMORTIZACIÓN DE LA DEUDA INTERNA CON INSTITUCIONES DE CRÉDITO A CORTO PLAZO	GOBIERNO DEL ESTADO DE MICHOACAN	\$79,756,750	FONDO GENERAL DE PARTICIPACIONES 2024	\$79,756,750	\$12,269,477	15.38 %
Deuda Préstamos bancarios	0 MESES	14.5	AMORTIZACIÓN DE LA DEUDA INTERNA CON INSTITUCIONES DE CRÉDITO A CORTO PLAZO	GOBIERNO DEL ESTADO DE MICHOACAN	\$79,756,750	FONDO GENERAL DE PARTICIPACIONES 2024	\$79,756,750	\$17,305,042	21.70 %
Deuda Préstamos bancarios	0 MESES	14.5	AMORTIZACIÓN DE LA DEUDA INTERNA CON INSTITUCIONES DE CRÉDITO A CORTO PLAZO	GOBIERNO DEL ESTADO DE MICHOACAN	\$79,756,750	FONDO GENERAL DE PARTICIPACIONES 2024	\$79,756,750	\$17,081,092	21.42 %

MTRO. IGNACIO BENJAMIN CAMPOS EQUIHUA C. MAGDALENA AZENETH RAMIREZ
 PRESIDENTE MUNICIPAL

SINDICA MUNICIPAL

L.C. VICTOR MANUEL SANCHEZ CORNEJO
 TESORERO MUNICIPAL

MTRO. JOSÉ MANUEL PIZENO NÁREZ
 CONTRALOR MUNICIPAL

MUNICIPIO URUAPAN MICHOACAN
Formato de información de obligaciones pagadas o garantizadas con fondos federales
Al 30 de junio del 2024
(En pesos)





Tipo de Obligación	Plazo	Tasa	Fin, Destino y objeto	Acredor, Proveedor o Contratista	Importe Total	Importe y porcentaje del total que se paga y garantiza con el recurso de dichos fondos			
						Fondo	Importe Garantizado	Importe Pagado	% respecto al total
Deuda Préstamos bancarios	0 MESES	14.5	AMORTIZACIÓN DE LA DEUDA INTERNA CON INSTITUCIONES DE CRÉDITO A CORTO PLAZO	BANCO NACIONAL DE OBRAS Y SERVICIOS PUBLICOS, SNC	\$47,534,480	FAISM 2024	\$41,484,695	\$2,890,533	6.08 %
Deuda Préstamos bancarios	0 MESES	14.5	AMORTIZACIÓN DE LA DEUDA INTERNA CON INSTITUCIONES DE CRÉDITO A CORTO PLAZO	BANCO NACIONAL DE OBRAS Y SERVICIOS PUBLICOS, SNC	\$47,534,480	FAISM 2024	\$41,484,695	\$2,909,492	6.12 %
Deuda Préstamos bancarios	0 MESES	14.5	AMORTIZACIÓN DE LA DEUDA INTERNA CON INSTITUCIONES DE CRÉDITO A CORTO PLAZO	BANCO NACIONAL DE OBRAS Y SERVICIOS PUBLICOS, SNC	\$47,534,480	FAISM 2024	\$41,484,695	\$2,941,110	6.19 %
Deuda Préstamos bancarios	0 MESES	14.5	AMORTIZACIÓN DE LA DEUDA INTERNA CON INSTITUCIONES DE CRÉDITO A CORTO PLAZO	BANCO NACIONAL DE OBRAS Y SERVICIOS PUBLICOS, SNC	\$47,534,480	FAISM 2024	\$41,484,695	\$2,969,910	6.25 %
Deuda Préstamos bancarios	0 MESES	14.5	AMORTIZACIÓN DE LA DEUDA INTERNA CON INSTITUCIONES DE CRÉDITO A CORTO PLAZO	BANCO NACIONAL DE OBRAS Y SERVICIOS PUBLICOS, SNC	\$47,534,480	FAISM 2024	\$41,484,695	\$3,011,709	6.34 %
Deuda Préstamos bancarios	0 MESES	14.5	AMORTIZACIÓN DE LA DEUDA INTERNA CON INSTITUCIONES DE CRÉDITO A CORTO PLAZO	GOBIERNO DEL ESTADO DE MICHOACAN	\$79,756,750	FONDO GENERAL DE PARTICIPACIONES 2024	\$79,756,750	\$16,566,640	20.77 %
Deuda Préstamos bancarios	0 MESES	14.5	AMORTIZACIÓN DE LA DEUDA INTERNA CON INSTITUCIONES DE CRÉDITO A CORTO PLAZO	GOBIERNO DEL ESTADO DE MICHOACAN	\$79,756,750	FONDO GENERAL DE PARTICIPACIONES 2024	\$79,756,750	\$16,534,500	20.73 %
Deuda Préstamos bancarios	0 MESES	14.5	AMORTIZACIÓN DE LA DEUDA INTERNA CON INSTITUCIONES DE CRÉDITO A CORTO PLAZO	GOBIERNO DEL ESTADO DE MICHOACAN	\$79,756,750	FONDO GENERAL DE PARTICIPACIONES 2024	\$79,756,750	\$12,269,477	15.38 %
Deuda Préstamos bancarios	0 MESES	14.5	AMORTIZACIÓN DE LA DEUDA INTERNA CON INSTITUCIONES DE CRÉDITO A CORTO PLAZO	GOBIERNO DEL ESTADO DE MICHOACAN	\$79,756,750	FONDO GENERAL DE PARTICIPACIONES 2024	\$79,756,750	\$17,305,042	21.70 %
Deuda Préstamos bancarios	0 MESES	14.5	AMORTIZACIÓN DE LA DEUDA INTERNA CON INSTITUCIONES DE CRÉDITO A CORTO PLAZO	GOBIERNO DEL ESTADO DE MICHOACAN	\$79,756,750	FONDO GENERAL DE PARTICIPACIONES 2024	\$79,756,750	\$17,081,092	21.42 %

MUNICIPIO URUAPAN MICHOACAN
Formato de información de obligaciones pagadas o garantizadas con fondos federales
Al 30 de junio del 2024
 (En pesos)





Tipo de Obligación	Plazo	Tasa	Fin, Destino y objeto	Acredor, Proveedor o Contratista	Importe Total	Importe y porcentaje del total que se paga y garantiza con el recurso de dichos fondos			
						Fondo	Importe Garantizado	Importe Pagado	% respecto al total


 MTRO. IGNACIO BENJAMIN CAMPOS EQUIHUA C.
 PRESIDENTE MUNICIPAL


 MAGDALENA AZENETH RAMÍREZ ESPINOZA
 SINDICA MUNICIPAL




 L.C. VICTOR MANUEL SANCHEZ CORNEJO
 TESORERO MUNICIPAL


 MTRO. JOSÉ MANUEL PIZENO NÁREZ
 CONTRALOR MUNICIPAL

MUNICIPIO URUAPAN MICHOACAN
Formato de información de obligaciones pagadas o garantizadas con fondos federales
Al 30 de junio del 2024
 (En pesos)



Tipo de Obligación	Plazo	Tasa	Fin, Destino y objeto	Acredor, Proveedor o Contratista	Importe Total	Importe y porcentaje del total que se paga y garantiza con el recurso de dichos fondos			
						Fondo	Importe Garantizado	Importe Pagado	% respecto al total
Deuda Préstamos bancarios	0 MESES	14.5	AMORTIZACIÓN DE LA DEUDA INTERNA CON INSTITUCIONES DE CRÉDITO A CORTO PLAZO	BANCO NACIONAL DE OBRAS Y SERVICIOS PUBLICOS, SNC	\$47,534,480	FAISM 2024	\$41,484,695	\$2,890,533	6.08 %
Deuda Préstamos bancarios	0 MESES	14.5	AMORTIZACIÓN DE LA DEUDA INTERNA CON INSTITUCIONES DE CRÉDITO A CORTO PLAZO	BANCO NACIONAL DE OBRAS Y SERVICIOS PUBLICOS, SNC	\$47,534,480	FAISM 2024	\$41,484,695	\$2,909,492	6.12 %
Deuda Préstamos bancarios	0 MESES	14.5	AMORTIZACIÓN DE LA DEUDA INTERNA CON INSTITUCIONES DE CRÉDITO A CORTO PLAZO	BANCO NACIONAL DE OBRAS Y SERVICIOS PUBLICOS, SNC	\$47,534,480	FAISM 2024	\$41,484,695	\$2,941,110	6.19 %

MUNICIPIO URUAPAN MICHOACAN
Formato de información de obligaciones pagadas o garantizadas con fondos federales
Al 30 de junio del 2024
(En pesos)



Tipo de Obligación	Plazo	Tasa	Fin, Destino y objeto	Acredor, Proveedor o Contratista	Importe Total	Importe y porcentaje del total que se paga y garantiza con el recurso de dichos fondos			
						Fondo	Importe Garantizado	Importe Pagado	% respecto al total
Deuda Préstamos bancarios	0 MESES	14.5	AMORTIZACIÓN DE LA DEUDA INTERNA CON INSTITUCIONES DE CRÉDITO A CORTO PLAZO	BANCO NACIONAL DE OBRAS Y SERVICIOS PUBLICOS, SNC	\$47,534,480	FAISM 2024	\$41,484,695	\$2,969,910	6.25 %
Deuda Préstamos bancarios	0 MESES	14.5	AMORTIZACIÓN DE LA DEUDA INTERNA CON INSTITUCIONES DE CRÉDITO A CORTO PLAZO	BANCO NACIONAL DE OBRAS Y SERVICIOS PUBLICOS, SNC	\$47,534,480	FAISM 2024	\$41,484,695	\$3,011,709	6.34 %
Deuda Préstamos bancarios	0 MESES	14.5	AMORTIZACIÓN DE LA DEUDA INTERNA CON INSTITUCIONES DE CRÉDITO A CORTO PLAZO	GOBIERNO DEL ESTADO DE MICHOACAN	\$79,756,750	FONDO GENERAL DE PARTICIPACIONES 2024	\$79,756,750	\$16,566,640	20.77 %
Deuda Préstamos bancarios	0 MESES	14.5	AMORTIZACIÓN DE LA DEUDA INTERNA CON INSTITUCIONES DE CRÉDITO A CORTO PLAZO	GOBIERNO DEL ESTADO DE MICHOACAN	\$79,756,750	FONDO GENERAL DE PARTICIPACIONES 2024	\$79,756,750	\$16,534,500	20.73 %
Deuda Préstamos bancarios	0 MESES	14.5	AMORTIZACIÓN DE LA DEUDA INTERNA CON INSTITUCIONES DE CRÉDITO A CORTO PLAZO	GOBIERNO DEL ESTADO DE MICHOACAN	\$79,756,750	FONDO GENERAL DE PARTICIPACIONES 2024	\$79,756,750	\$12,269,477	15.38 %
Deuda Préstamos bancarios	0 MESES	14.5	AMORTIZACIÓN DE LA DEUDA INTERNA CON INSTITUCIONES DE CRÉDITO A CORTO PLAZO	GOBIERNO DEL ESTADO DE MICHOACAN	\$79,756,750	FONDO GENERAL DE PARTICIPACIONES 2024	\$79,756,750	\$17,305,042	21.70 %
Deuda Préstamos bancarios	0 MESES	14.5	AMORTIZACIÓN DE LA DEUDA INTERNA CON INSTITUCIONES DE CRÉDITO A CORTO PLAZO	GOBIERNO DEL ESTADO DE MICHOACAN	\$79,756,750	FONDO GENERAL DE PARTICIPACIONES 2024	\$79,756,750	\$17,081,092	21.42 %







MTRO. IGNACIO BENJAMIN CAMPOS EQUIHUA C. PRESIDENTE MUNICIPAL
 MAGDALENA AZENETH RAMIREZ ESPINOSA SINDICA MUNICIPAL
 L.C. VICTOR MANUEL SANCHEZ CORNEJO TESORERO MUNICIPAL
 MTRO. JOSÉ MANUEL PIZENO NÁREZ CONTRALOR MUNICIPAL

MUNICIPIO URUAPAN MICHOACAN
Formato de información de obligaciones pagadas o garantizadas con fondos federales
Al 30 de junio del 2024
(En pesos)



Tipo de Obligación	Plazo	Tasa	Fin, Destino y objeto	Acredor, Proveedor o Contratista	Importe Total	Importe y porcentaje del total que se paga y garantiza con el recurso de dichos fondos			
						Fondo	Importe Garantizado	Importe Pagado	% respecto al total
Deuda Préstamos bancarios	0 MESES	14.5	AMORTIZACIÓN DE LA DEUDA INTERNA CON INSTITUCIONES DE CRÉDITO A CORTO PLAZO	BANCO NACIONAL DE OBRAS Y SERVICIOS PUBLICOS, SNC	\$47,534,480	FAISM 2024	\$41,484,695	\$2,890,533	6.08 %
Deuda Préstamos bancarios	0 MESES	14.5	AMORTIZACIÓN DE LA DEUDA INTERNA CON INSTITUCIONES DE CRÉDITO A CORTO PLAZO	BANCO NACIONAL DE OBRAS Y SERVICIOS PUBLICOS, SNC	\$47,534,480	FAISM 2024	\$41,484,695	\$2,909,492	6.12 %
Deuda Préstamos bancarios	0 MESES	14.5	AMORTIZACIÓN DE LA DEUDA INTERNA CON INSTITUCIONES DE CRÉDITO A CORTO PLAZO	BANCO NACIONAL DE OBRAS Y SERVICIOS PUBLICOS, SNC	\$47,534,480	FAISM 2024	\$41,484,695	\$2,941,110	6.19 %
Deuda Préstamos bancarios	0 MESES	14.5	AMORTIZACIÓN DE LA DEUDA INTERNA CON INSTITUCIONES DE CRÉDITO A CORTO PLAZO	BANCO NACIONAL DE OBRAS Y SERVICIOS PUBLICOS, SNC	\$47,534,480	FAISM 2024	\$41,484,695	\$2,969,910	6.25 %
Deuda Préstamos bancarios	0 MESES	14.5	AMORTIZACIÓN DE LA DEUDA INTERNA CON INSTITUCIONES DE CRÉDITO A CORTO PLAZO	BANCO NACIONAL DE OBRAS Y SERVICIOS PUBLICOS, SNC	\$47,534,480	FAISM 2024	\$41,484,695	\$3,011,709	6.34 %
Deuda Préstamos bancarios	0 MESES	14.5	AMORTIZACIÓN DE LA DEUDA INTERNA CON INSTITUCIONES DE CRÉDITO A CORTO PLAZO	GOBIERNO DEL ESTADO DE MICHOACAN	\$79,756,750	FONDO GENERAL DE PARTICIPACIONES 2024	\$79,756,750	\$16,566,640	20.77 %
Deuda Préstamos bancarios	0 MESES	14.5	AMORTIZACIÓN DE LA DEUDA INTERNA CON INSTITUCIONES DE CRÉDITO A CORTO PLAZO	GOBIERNO DEL ESTADO DE MICHOACAN	\$79,756,750	FONDO GENERAL DE PARTICIPACIONES 2024	\$79,756,750	\$16,534,500	20.73 %
Deuda Préstamos bancarios	0 MESES	14.5	AMORTIZACIÓN DE LA DEUDA INTERNA CON INSTITUCIONES DE CRÉDITO A CORTO PLAZO	GOBIERNO DEL ESTADO DE MICHOACAN	\$79,756,750	FONDO GENERAL DE PARTICIPACIONES 2024	\$79,756,750	\$12,269,477	15.38 %
Deuda Préstamos bancarios	0 MESES	14.5	AMORTIZACIÓN DE LA DEUDA INTERNA CON INSTITUCIONES DE CRÉDITO A CORTO PLAZO	GOBIERNO DEL ESTADO DE MICHOACAN	\$79,756,750	FONDO GENERAL DE PARTICIPACIONES 2024	\$79,756,750	\$17,305,042	21.70 %
Deuda Préstamos bancarios	0 MESES	14.5	AMORTIZACIÓN DE LA DEUDA INTERNA CON INSTITUCIONES DE CRÉDITO A CORTO PLAZO	GOBIERNO DEL ESTADO DE MICHOACAN	\$79,756,750	FONDO GENERAL DE PARTICIPACIONES 2024	\$79,756,750	\$17,081,092	21.42 %

MUNICIPIO URUAPAN MICHOACAN
Formato de información de obligaciones pagadas o garantizadas con fondos federales
Al 30 de junio del 2024
(En pesos)




Tipo de Obligación	Plazo	Tasa	Fin, Destino y objeto	Acredor, Proveedor o Contratista	Importe Total	Importe y porcentaje del total que se paga y garantiza con el recurso de dichos fondos			
						Fondo	Importe Garantizado	Importe Pagado	% respecto al total






MTR. IGNACIO BENJAMIN CAMPOS EQUIHUA C. MAGDALENA AZENETH RAMÍREZ L.C. VICTOR MANUEL SANCHEZ CORNEJO MTR. JOSÉ MANUEL PIZENO NÁREZ
 PRESIDENTE MUNICIPAL SINDICA MUNICIPAL TESORERO MUNICIPAL CONTRALOR MUNICIPAL

MUNICIPIO URUAPAN MICHOACAN
Formato de información de obligaciones pagadas o garantizadas con fondos federales
Al 30 de junio del 2024
(En pesos)



Tipo de Obligación	Plazo	Tasa	Fin, Destino y objeto	Acredor, Proveedor o Contratista	Importe Total	Importe y porcentaje del total que se paga y garantiza con el recurso de dichos fondos			
						Fondo	Importe Garantizado	Importe Pagado	% respecto al total
Deuda Préstamos bancarios	0 MESES	14.5	AMORTIZACIÓN DE LA DEUDA INTERNA CON INSTITUCIONES DE CRÉDITO A CORTO PLAZO	BANCO NACIONAL DE OBRAS Y SERVICIOS PUBLICOS, SNC	\$47,534,480	FAISM 2024	\$41,484,695	\$2,890,533	6.08 %
Deuda Préstamos bancarios	0 MESES	14.5	AMORTIZACIÓN DE LA DEUDA INTERNA CON INSTITUCIONES DE CRÉDITO A CORTO PLAZO	BANCO NACIONAL DE OBRAS Y SERVICIOS PUBLICOS, SNC	\$47,534,480	FAISM 2024	\$41,484,695	\$2,909,492	6.12 %
Deuda Préstamos bancarios	0 MESES	14.5	AMORTIZACIÓN DE LA DEUDA INTERNA CON INSTITUCIONES DE CRÉDITO A CORTO PLAZO	BANCO NACIONAL DE OBRAS Y SERVICIOS PUBLICOS, SNC	\$47,534,480	FAISM 2024	\$41,484,695	\$2,941,110	6.19 %

MUNICIPIO URUAPAN MICHOACAN
Formato de información de obligaciones pagadas o garantizadas con fondos federales
Al 30 de junio del 2024
(En pesos)



Tipo de Obligación	Plazo	Tasa	Fin, Destino y objeto	Acredor, Proveedor o Contratista	Importe Total	Importe y porcentaje del total que se paga y garantiza con el recurso de dichos fondos			
						Fondo	Importe Garantizado	Importe Pagado	% respecto al total
Deuda Préstamos bancarios	0 MESES	14.5	AMORTIZACIÓN DE LA DEUDA INTERNA CON INSTITUCIONES DE CRÉDITO A CORTO PLAZO	BANCO NACIONAL DE OBRAS Y SERVICIOS PUBLICOS, SNC	\$47,534,480	FAISM 2024	\$41,484,695	\$2,969,910	6.25 %
Deuda Préstamos bancarios	0 MESES	14.5	AMORTIZACIÓN DE LA DEUDA INTERNA CON INSTITUCIONES DE CRÉDITO A CORTO PLAZO	BANCO NACIONAL DE OBRAS Y SERVICIOS PUBLICOS, SNC	\$47,534,480	FAISM 2024	\$41,484,695	\$3,011,709	6.34 %
Deuda Préstamos bancarios	0 MESES	14.5	AMORTIZACIÓN DE LA DEUDA INTERNA CON INSTITUCIONES DE CRÉDITO A CORTO PLAZO	GOBIERNO DEL ESTADO DE MICHOACAN	\$79,756,750	FONDO GENERAL DE PARTICIPACIONES 2024	\$79,756,750	\$16,566,640	20.77 %
Deuda Préstamos bancarios	0 MESES	14.5	AMORTIZACIÓN DE LA DEUDA INTERNA CON INSTITUCIONES DE CRÉDITO A CORTO PLAZO	GOBIERNO DEL ESTADO DE MICHOACAN	\$79,756,750	FONDO GENERAL DE PARTICIPACIONES 2024	\$79,756,750	\$16,534,500	20.73 %
Deuda Préstamos bancarios	0 MESES	14.5	AMORTIZACIÓN DE LA DEUDA INTERNA CON INSTITUCIONES DE CRÉDITO A CORTO PLAZO	GOBIERNO DEL ESTADO DE MICHOACAN	\$79,756,750	FONDO GENERAL DE PARTICIPACIONES 2024	\$79,756,750	\$12,269,477	15.38 %
Deuda Préstamos bancarios	0 MESES	14.5	AMORTIZACIÓN DE LA DEUDA INTERNA CON INSTITUCIONES DE CRÉDITO A CORTO PLAZO	GOBIERNO DEL ESTADO DE MICHOACAN	\$79,756,750	FONDO GENERAL DE PARTICIPACIONES 2024	\$79,756,750	\$17,305,042	21.70 %
Deuda Préstamos bancarios	0 MESES	14.5	AMORTIZACIÓN DE LA DEUDA INTERNA CON INSTITUCIONES DE CRÉDITO A CORTO PLAZO	GOBIERNO DEL ESTADO DE MICHOACAN	\$79,756,750	FONDO GENERAL DE PARTICIPACIONES 2024	\$79,756,750	\$17,081,092	21.42 %

MTRO. IGNACIO BENJAMIN CAMPOS EQUIHUA C. MAGDALENA AZENETH RAMÍREZ ESPINOSA
 PRESIDENTE MUNICIPAL

SINDICA MUNICIPAL

L.C. VICTOR MANUEL SANCHEZ CORNEJO
 TESORERO MUNICIPAL

MTRO. JOSÉ MANUEL PIZENO NÁREZ
 CONTRALOR MUNICIPAL

MUNICIPIO URUAPAN MICHOACAN
Formato de información de obligaciones pagadas o garantizadas con fondos federales
Al 30 de junio del 2024
(En pesos)



Tipo de Obligación	Plazo	Tasa	Fin, Destino y objeto	Acredor, Proveedor o Contratista	Importe Total	Importe y porcentaje del total que se paga y garantiza con el recurso de dichos fondos			
						Fondo	Importe Garantizado	Importe Pagado	% respecto al total
Deuda Préstamos bancarios	0 MESES	14.5	AMORTIZACIÓN DE LA DEUDA INTERNA CON INSTITUCIONES DE CRÉDITO A CORTO PLAZO	BANCO NACIONAL DE OBRAS Y SERVICIOS PUBLICOS, SNC	\$47,534,480	FAISM 2024	\$41,484,695	\$2,890,533	6.08 %
Deuda Préstamos bancarios	0 MESES	14.5	AMORTIZACIÓN DE LA DEUDA INTERNA CON INSTITUCIONES DE CRÉDITO A CORTO PLAZO	BANCO NACIONAL DE OBRAS Y SERVICIOS PUBLICOS, SNC	\$47,534,480	FAISM 2024	\$41,484,695	\$2,909,492	6.12 %
Deuda Préstamos bancarios	0 MESES	14.5	AMORTIZACIÓN DE LA DEUDA INTERNA CON INSTITUCIONES DE CRÉDITO A CORTO PLAZO	BANCO NACIONAL DE OBRAS Y SERVICIOS PUBLICOS, SNC	\$47,534,480	FAISM 2024	\$41,484,695	\$2,941,110	6.19 %
Deuda Préstamos bancarios	0 MESES	14.5	AMORTIZACIÓN DE LA DEUDA INTERNA CON INSTITUCIONES DE CRÉDITO A CORTO PLAZO	BANCO NACIONAL DE OBRAS Y SERVICIOS PUBLICOS, SNC	\$47,534,480	FAISM 2024	\$41,484,695	\$2,969,910	6.25 %
Deuda Préstamos bancarios	0 MESES	14.5	AMORTIZACIÓN DE LA DEUDA INTERNA CON INSTITUCIONES DE CRÉDITO A CORTO PLAZO	BANCO NACIONAL DE OBRAS Y SERVICIOS PUBLICOS, SNC	\$47,534,480	FAISM 2024	\$41,484,695	\$3,011,709	6.34 %
Deuda Préstamos bancarios	0 MESES	14.5	AMORTIZACIÓN DE LA DEUDA INTERNA CON INSTITUCIONES DE CRÉDITO A CORTO PLAZO	GOBIERNO DEL ESTADO DE MICHOACAN	\$79,756,750	FONDO GENERAL DE PARTICIPACIONES 2024	\$79,756,750	\$16,566,640	20.77 %
Deuda Préstamos bancarios	0 MESES	14.5	AMORTIZACIÓN DE LA DEUDA INTERNA CON INSTITUCIONES DE CRÉDITO A CORTO PLAZO	GOBIERNO DEL ESTADO DE MICHOACAN	\$79,756,750	FONDO GENERAL DE PARTICIPACIONES 2024	\$79,756,750	\$16,534,500	20.73 %
Deuda Préstamos bancarios	0 MESES	14.5	AMORTIZACIÓN DE LA DEUDA INTERNA CON INSTITUCIONES DE CRÉDITO A CORTO PLAZO	GOBIERNO DEL ESTADO DE MICHOACAN	\$79,756,750	FONDO GENERAL DE PARTICIPACIONES 2024	\$79,756,750	\$12,269,477	15.38 %
Deuda Préstamos bancarios	0 MESES	14.5	AMORTIZACIÓN DE LA DEUDA INTERNA CON INSTITUCIONES DE CRÉDITO A CORTO PLAZO	GOBIERNO DEL ESTADO DE MICHOACAN	\$79,756,750	FONDO GENERAL DE PARTICIPACIONES 2024	\$79,756,750	\$17,305,042	21.70 %
Deuda Préstamos bancarios	0 MESES	14.5	AMORTIZACIÓN DE LA DEUDA INTERNA CON INSTITUCIONES DE CRÉDITO A CORTO PLAZO	GOBIERNO DEL ESTADO DE MICHOACAN	\$79,756,750	FONDO GENERAL DE PARTICIPACIONES 2024	\$79,756,750	\$17,081,092	21.42 %

MUNICIPIO URUAPAN MICHOACAN
Formato de información de obligaciones pagadas o garantizadas con fondos federales
Al 30 de junio del 2024
(En pesos)



Tipo de Obligación	Plazo	Tasa	Fin, Destino y objeto	Acredor, Proveedor o Contratista	Importe Total	Importe y porcentaje del total que se paga y garantiza con el recurso de dichos fondos			
						Fondo	Importe Garantizado	Importe Pagado	% respecto al total

MTRO. IGNACIO BENJAMIN CAMPOS EQUIHUA C. MAGDALENA AZENETH RAMÍREZ
 PRESIDENTE MUNICIPAL



SINDICA MUNICIPAL



L.C. VICTOR MANUEL SANCHEZ CORNEJO
 TESORERO MUNICIPAL



MTRO. JOSÉ MANUEL PIZENO NÁREZ
 CONTRALOR MUNICIPAL



MUNICIPIO URUAPAN MICHOACAN
Formato de información de obligaciones pagadas o garantizadas con fondos federales
Al 30 de junio del 2024
(En pesos)



Tipo de Obligación	Plazo	Tasa	Fin, Destino y objeto	Acredor, Proveedor o Contratista	Importe Total	Importe y porcentaje del total que se paga y garantiza con el recurso de dichos fondos			
						Fondo	Importe Garantizado	Importe Pagado	% respecto al total
Deuda Préstamos bancarios	0 MESES	14.5	AMORTIZACIÓN DE LA DEUDA INTERNA CON INSTITUCIONES DE CRÉDITO A CORTO PLAZO	BANCO NACIONAL DE OBRAS Y SERVICIOS PUBLICOS, SNC	\$47,534,480	FAISM 2024	\$41,484,695	\$2,890,533	6.08 %
Deuda Préstamos bancarios	0 MESES	14.5	AMORTIZACIÓN DE LA DEUDA INTERNA CON INSTITUCIONES DE CRÉDITO A CORTO PLAZO	BANCO NACIONAL DE OBRAS Y SERVICIOS PUBLICOS, SNC	\$47,534,480	FAISM 2024	\$41,484,695	\$2,909,492	6.12 %
Deuda Préstamos bancarios	0 MESES	14.5	AMORTIZACIÓN DE LA DEUDA INTERNA CON INSTITUCIONES DE CRÉDITO A CORTO PLAZO	BANCO NACIONAL DE OBRAS Y SERVICIOS PUBLICOS, SNC	\$47,534,480	FAISM 2024	\$41,484,695	\$2,941,110	6.19 %

MUNICIPIO URUAPAN MICHOACAN
Formato de información de obligaciones pagadas o garantizadas con fondos federales
Al 30 de junio del 2024
(En pesos)



Tipo de Obligación	Plazo	Tasa	Fin, Destino y objeto	Acredor, Proveedor o Contratista	Importe Total	Importe y porcentaje del total que se paga y garantiza con el recurso de dichos fondos			
						Fondo	Importe Garantizado	Importe Pagado	% respecto al total
Deuda Préstamos bancarios	0 MESES	14.5	AMORTIZACIÓN DE LA DEUDA INTERNA CON INSTITUCIONES DE CRÉDITO A CORTO PLAZO	BANCO NACIONAL DE OBRAS Y SERVICIOS PUBLICOS, SNC	\$47,534,480	FAISM 2024	\$41,484,695	\$2,969,910	6.25 %
Deuda Préstamos bancarios	0 MESES	14.5	AMORTIZACIÓN DE LA DEUDA INTERNA CON INSTITUCIONES DE CRÉDITO A CORTO PLAZO	BANCO NACIONAL DE OBRAS Y SERVICIOS PUBLICOS, SNC	\$47,534,480	FAISM 2024	\$41,484,695	\$3,011,709	6.34 %
Deuda Préstamos bancarios	0 MESES	14.5	AMORTIZACIÓN DE LA DEUDA INTERNA CON INSTITUCIONES DE CRÉDITO A CORTO PLAZO	GOBIERNO DEL ESTADO DE MICHOACAN	\$79,756,750	FONDO GENERAL DE PARTICIPACIONES 2024	\$79,756,750	\$16,566,640	20.77 %
Deuda Préstamos bancarios	0 MESES	14.5	AMORTIZACIÓN DE LA DEUDA INTERNA CON INSTITUCIONES DE CRÉDITO A CORTO PLAZO	GOBIERNO DEL ESTADO DE MICHOACAN	\$79,756,750	FONDO GENERAL DE PARTICIPACIONES 2024	\$79,756,750	\$16,534,500	20.73 %
Deuda Préstamos bancarios	0 MESES	14.5	AMORTIZACIÓN DE LA DEUDA INTERNA CON INSTITUCIONES DE CRÉDITO A CORTO PLAZO	GOBIERNO DEL ESTADO DE MICHOACAN	\$79,756,750	FONDO GENERAL DE PARTICIPACIONES 2024	\$79,756,750	\$12,269,477	15.38 %
Deuda Préstamos bancarios	0 MESES	14.5	AMORTIZACIÓN DE LA DEUDA INTERNA CON INSTITUCIONES DE CRÉDITO A CORTO PLAZO	GOBIERNO DEL ESTADO DE MICHOACAN	\$79,756,750	FONDO GENERAL DE PARTICIPACIONES 2024	\$79,756,750	\$17,305,042	21.70 %
Deuda Préstamos bancarios	0 MESES	14.5	AMORTIZACIÓN DE LA DEUDA INTERNA CON INSTITUCIONES DE CRÉDITO A CORTO PLAZO	GOBIERNO DEL ESTADO DE MICHOACAN	\$79,756,750	FONDO GENERAL DE PARTICIPACIONES 2024	\$79,756,750	\$17,081,092	21.42 %

MTRO. IGNACIO BENJAMIN CAMPOS EQUIHUA C.
 PRESIDENTE MUNICIPAL

MAGDALENA AZENETH RAMIREZ
 SINDICA MUNICIPAL

L.C. VICTOR MANUEL SANCHEZ CORNEJO
 TESORERO MUNICIPAL

MTRO. JOSÉ MANUEL PIZENO NÁREZ
 CONTRALOR MUNICIPAL

MUNICIPIO URUAPAN MICHOACAN
Formato de programas con recursos concurrente por orden de gobierno
Periodo (Del 01 de enero AL 30 de junio del 2024)



Nombre del Programa	Federal		Estatal		Municipal		Otros		Monto Total
	Dependencia/ Entidad	Aportación (Monto)	Dependencia/ Entidad	Aportación (Monto)	Dependencia/ Entidad	Aportación (Monto)	Dependencia/ Entidad	Aportación (Monto)	
ADMINISTRACIÓN EJECUTIVA DEL DESPACHO DE PRESIDENCIA					GOBIERNO MUNICIPAL	43,047,028.82			43,047,028.82
ADMINISTRACIÓN EJECUTIVA DEL DESPACHO DE PRESIDENCIA	GOBIERNO MUNICIPAL	50,709,112.19							50,709,112.19
ADMINISTRACIÓN EJECUTIVA DEL DESPACHO DE PRESIDENCIA	GOBIERNO MUNICIPAL	20,380,205.70							20,380,205.70
LOGISTICA Y PROTOCOLO EN EVENTOS OFICIALES					GOBIERNO MUNICIPAL	1,731,537.90			1,731,537.90
LOGISTICA Y PROTOCOLO EN EVENTOS OFICIALES	GOBIERNO MUNICIPAL	409,416.48							409,416.48
INFORMACIÓN PRECISA Y OPORTUNA					GOBIERNO MUNICIPAL	4,381,708.87			4,381,708.87
INFORMACIÓN PRECISA Y OPORTUNA	GOBIERNO MUNICIPAL	1,381,621.79							1,381,621.79
ADMINISTRACIÓN MUNICIPAL PLANIFICADA, CONSOLIDADA Y EFICIENTE					GOBIERNO MUNICIPAL	192,782.41			192,782.41
ADMINISTRACIÓN MUNICIPAL PLANIFICADA, CONSOLIDADA Y EFICIENTE	GOBIERNO MUNICIPAL	466,445.39							466,445.39
ESTRATEGIA ADECUADA EN LOS SERVICIOS QUE PRESTA LA OFICINA DE ENLACE CON LA S.R.E, LA INTERNACIONALIZACIÓN Y ATENCIÓN A LOS MIGRANTES DEL MUNICIPIO.					GOBIERNO MUNICIPAL	760,176.45			760,176.45
ESTRATEGIA ADECUADA EN LOS SERVICIOS QUE PRESTA LA OFICINA DE ENLACE CON LA S.R.E, LA INTERNACIONALIZACIÓN Y ATENCIÓN A LOS MIGRANTES DEL MUNICIPIO.	GOBIERNO MUNICIPAL	1,422,817.38							1,422,817.38

MUNICIPIO URUAPAN MICHOACAN
Formato de programas con recursos concurrente por orden de gobierno
Periodo (Del 01 de enero AL 30 de junio del 2024)



Nombre del Programa	Federal		Estatal		Municipal		Otros		Monto Total
	Dependencia/ Entidad	Aportación (Monto)	Dependencia/ Entidad	Aportación (Monto)	Dependencia/ Entidad	Aportación (Monto)	Dependencia/ Entidad	Aportación (Monto)	
VIGILANCIA Y CUMPLIMIENTO DE LA NORMATIVIDAD EN LAS FUNCIONES DE LA ADMINISTRACIÓN MUNICIPAL					GOBIERNO MUNICIPAL	2,250,662.14			2,250,662.14
VIGILANCIA Y CUMPLIMIENTO DE LA NORMATIVIDAD EN LAS FUNCIONES DE LA ADMINISTRACIÓN MUNICIPAL	GOBIERNO MUNICIPAL	4,752,157.87							4,752,157.87
EFICIENTE ADMINISTRACIÓN DEL ERARIO PÚBLICO Y DEL PATRIMONIO MUNICIPAL					GOBIERNO MUNICIPAL	543,943.44			543,943.44
EFICIENTE ADMINISTRACIÓN DEL ERARIO PÚBLICO Y DEL PATRIMONIO MUNICIPAL	GOBIERNO MUNICIPAL	2,298,052.10							2,298,052.10
TRANSPARENCIA Y ACCESO A LA INFORMACIÓN PÚBLICA					GOBIERNO MUNICIPAL	107,513.11			107,513.11
TRANSPARENCIA Y ACCESO A LA INFORMACIÓN PÚBLICA	GOBIERNO MUNICIPAL	152,117.53							152,117.53
EFICIENTE ADMINISTRACION DEL ERARIO PUBLICO Y DEL PATRIMONIO MUNICIPAL					GOBIERNO MUNICIPAL	74,857.96			74,857.96
EFICIENTE ADMINISTRACION DEL ERARIO PUBLICO Y DEL PATRIMONIO MUNICIPAL	GOBIERNO MUNICIPAL	121,221.94							121,221.94
GOBERNANZA EFICIENTE Y EFICAZ					GOBIERNO MUNICIPAL	1,083,912.08			1,083,912.08
GOBERNANZA EFICIENTE Y EFICAZ	GOBIERNO MUNICIPAL	1,428,511.22							1,428,511.22
PREVENCIÓN Y PROTECCIÓN A LA SOCIEDAD	GOBIERNO MUNICIPAL	2,426,955.80							2,426,955.80

MUNICIPIO URUAPAN MICHOACAN
Formato de programas con recursos concurrente por orden de gobierno
Periodo (Del 01 de enero AL 30 de junio del 2024)



Nombre del Programa	Federal		Estatal		Municipal		Otros		Monto Total
	Dependencia/ Entidad	Aportación (Monto)	Dependencia/ Entidad	Aportación (Monto)	Dependencia/ Entidad	Aportación (Monto)	Dependencia/ Entidad	Aportación (Monto)	
VIGILANCIA Y OPERATIVIDAD REGLAMENTARIA DE FRENTE A LA CIUDADANIA URUAPENSE					GOBIERNO MUNICIPAL	1,495,282.39			1,495,282.39
VIGILANCIA Y OPERATIVIDAD REGLAMENTARIA DE FRENTE A LA CIUDADANIA URUAPENSE	GOBIERNO MUNICIPAL	5,876,700.77							5,876,700.77
CAPACITACION, EQUIPAMIENTO Y SISTEMATIZACION DE LOS ARCHIVOS					GOBIERNO MUNICIPAL	35,685.83			35,685.83
CAPACITACION, EQUIPAMIENTO Y SISTEMATIZACION DE LOS ARCHIVOS	GOBIERNO MUNICIPAL	87,760.70							87,760.70
GASTO PÚBLICO RESPONSABLE, EFICAZ, EFICIENTE Y TRANSPARENTE					GOBIERNO MUNICIPAL	4,028,933.03			4,028,933.03
GASTO PÚBLICO RESPONSABLE, EFICAZ, EFICIENTE Y TRANSPARENTE	GOBIERNO MUNICIPAL	89,057,347.54							89,057,347.54
GASTO PÚBLICO RESPONSABLE, EFICAZ, EFICIENTE Y TRANSPARENTE			GOBIERNO MUNICIPAL	32,748.38					32,748.38
GASTO PÚBLICO RESPONSABLE, EFICAZ, EFICIENTE Y TRANSPARENTE	GOBIERNO MUNICIPAL	16,182,122.68							16,182,122.68
CONTROL EVALUACION Y DESARROLLO ADMINISTRATIVO					GOBIERNO MUNICIPAL	446,853.15			446,853.15
CONTROL EVALUACION Y DESARROLLO ADMINISTRATIVO	GOBIERNO MUNICIPAL	1,085,505.58							1,085,505.58
ADMINISTRAR EL RECURSO HUMANO EN EL H. AYUNTAMIENTO					GOBIERNO MUNICIPAL	4,455,375.30			4,455,375.30
ADMINISTRAR EL RECURSO HUMANO EN EL H. AYUNTAMIENTO	GOBIERNO MUNICIPAL	1,511,110.68							1,511,110.68
ADMINISTRAR EL RECURSO HUMANO EN EL H. AYUNTAMIENTO	GOBIERNO MUNICIPAL	147,044.58							147,044.58

MUNICIPIO URUAPAN MICHOACAN
Formato de programas con recursos concurrente por orden de gobierno
Periodo (Del 01 de enero AL 30 de junio del 2024)



Nombre del Programa	Federal		Estatal		Municipal		Otros		Monto Total
	Dependencia/ Entidad	Aportación (Monto)	Dependencia/ Entidad	Aportación (Monto)	Dependencia/ Entidad	Aportación (Monto)	Dependencia/ Entidad	Aportación (Monto)	
PROCESO E INFORMACIÓN CONFIABLE EN LA NÓMINA Y DEMAS PRESTACIONES					GOBIERNO MUNICIPAL	1,082,757.09			1,082,757.09
PROCESO E INFORMACIÓN CONFIABLE EN LA NÓMINA Y DEMAS PRESTACIONES	GOBIERNO MUNICIPAL	2,405,034.75							2,405,034.75
DESARROLLO PERSONAL E INSTITUCIONAL					GOBIERNO MUNICIPAL	34,590.88			34,590.88
ADQUISICION Y ARRENDAMIENTO DE BIENES PARA EL SERVICIO DE LA ADMINISTRACION					GOBIERNO MUNICIPAL	1,038,237.91			1,038,237.91
ADQUISICION Y ARRENDAMIENTO DE BIENES PARA EL SERVICIO DE LA ADMINISTRACION	GOBIERNO MUNICIPAL	1,178,480.94							1,178,480.94
LOGISTICA Y MANTENIMIENTO DE LA ADMINISTRACIÓN PÚBLICA MUNICIPAL					GOBIERNO MUNICIPAL	2,887,732.81			2,887,732.81
LOGISTICA Y MANTENIMIENTO DE LA ADMINISTRACIÓN PÚBLICA MUNICIPAL	GOBIERNO MUNICIPAL	7,109,602.11							7,109,602.11
TALLER DE MANTENIMIENTO PRAGMÁTICO Y FUNCIONAL					GOBIERNO MUNICIPAL	1,443,017.28			1,443,017.28
ATENCION EFICAZ Y EFICIENTE A LA CIUDADANIA	GOBIERNO MUNICIPAL	11,070,930.58							11,070,930.58
FORTALECIMIENTO DE LA SEGURIDAD PÚBLICA MUNICIPAL.	GOBIERNO MUNICIPAL	69,012,358.41							69,012,358.41
CONCIENTIZAR Y APLICAR LAS NORMAS DE TRANSITO	GOBIERNO MUNICIPAL	6,204,299.81							6,204,299.81
PROGRAMA INTEGRAL DE COHESIÓN COMUNITARIA	GOBIERNO MUNICIPAL	147,840.31							147,840.31

MUNICIPIO URUAPAN MICHOACAN
Formato de programas con recursos concurrente por orden de gobierno
Periodo (Del 01 de enero AL 30 de junio del 2024)



Nombre del Programa	Federal		Estatal		Municipal		Otros		Monto Total
	Dependencia/ Entidad	Aportación (Monto)	Dependencia/ Entidad	Aportación (Monto)	Dependencia/ Entidad	Aportación (Monto)	Dependencia/ Entidad	Aportación (Monto)	
PLANIFICACIÓN, SUPERVISIÓN Y DIRECCIÓN ADECUADA DE LAS OBRAS PÚBLICAS					GOBIERNO MUNICIPAL	596,166.53			596,166.53
PLANIFICACIÓN, SUPERVISIÓN Y DIRECCIÓN ADECUADA DE LAS OBRAS PÚBLICAS	GOBIERNO MUNICIPAL	1,577,546.83							1,577,546.83
PLANIFICACIÓN, SUPERVISIÓN Y DIRECCIÓN ADECUADA DE LAS OBRAS PÚBLICAS	GOBIERNO MUNICIPAL	7,841,819.82							7,841,819.82
INFRAESTRUCTURA MUNICIPAL SUFICIENTE Y EN BUEN ESTADO					GOBIERNO MUNICIPAL	388,607.14			388,607.14
INFRAESTRUCTURA MUNICIPAL SUFICIENTE Y EN BUEN ESTADO	GOBIERNO MUNICIPAL	1,679,299.75							1,679,299.75
INFRAESTRUCTURA MUNICIPAL SUFICIENTE Y EN BUEN ESTADO	GOBIERNO MUNICIPAL	46,604,867.63							46,604,867.63
MANTENIMIENTO Y CONSERVACIÓN DE LA VIA PÚBLICA					GOBIERNO MUNICIPAL	7,537,102.38			7,537,102.38
MANTENIMIENTO Y CONSERVACIÓN DE LA VIA PÚBLICA	GOBIERNO MUNICIPAL	2,302,730.57							2,302,730.57
MANTENIMIENTO Y CONSERVACIÓN DE LA VIA PÚBLICA	GOBIERNO MUNICIPAL	2,999,395.31							2,999,395.31
ALUMBRADO PUBLICO EFICIENTE					GOBIERNO MUNICIPAL	10,484,525.96			10,484,525.96
ALUMBRADO PUBLICO EFICIENTE	GOBIERNO MUNICIPAL	2,031,888.48							2,031,888.48
ALUMBRADO PUBLICO EFICIENTE	GOBIERNO MUNICIPAL	17,353,101.27							17,353,101.27

MUNICIPIO URUAPAN MICHOACAN
Formato de programas con recursos concurrente por orden de gobierno
Periodo (Del 01 de enero AL 30 de junio del 2024)



Nombre del Programa	Federal		Estatal		Municipal		Otros		Monto Total
	Dependencia/ Entidad	Aportación (Monto)	Dependencia/ Entidad	Aportación (Monto)	Dependencia/ Entidad	Aportación (Monto)	Dependencia/ Entidad	Aportación (Monto)	
COORDINACIÓN EFICIENTE DEL DESARROLLO URBANO, AMBIENTAL Y DE ESPACIOS PÚBLICOS DEL MUNICIPIO.					GOBIERNO MUNICIPAL	555,257.53			555,257.53
COORDINACIÓN EFICIENTE DEL DESARROLLO URBANO, AMBIENTAL Y DE ESPACIOS PÚBLICOS DEL MUNICIPIO.	GOBIERNO MUNICIPAL	188,280.19							188,280.19
DESARROLLO URBANO ADECUADO					GOBIERNO MUNICIPAL	802,209.15			802,209.15
DESARROLLO URBANO ADECUADO	GOBIERNO MUNICIPAL	4,522,967.05							4,522,967.05
MEJORAMIENTO DEL MEDIO AMBIENTE DEL MUNICIPIO DE URUAPAN					GOBIERNO MUNICIPAL	2,081,297.79			2,081,297.79
MEJORAMIENTO DEL MEDIO AMBIENTE DEL MUNICIPIO DE URUAPAN	GOBIERNO MUNICIPAL	8,560,880.20							8,560,880.20
ATENCIÓN A LOS ESPACIOS PÚBLICOS					GOBIERNO MUNICIPAL	1,251,601.08			1,251,601.08
ATENCIÓN A LOS ESPACIOS PÚBLICOS	GOBIERNO MUNICIPAL	1,006,577.75							1,006,577.75
SERVICIOS ADECUADOS DE LA UNIDAD DEPORTIVA "HERMANOS LÓPEZ RAYÓN"					GOBIERNO MUNICIPAL	2,385,500.89			2,385,500.89
SERVICIOS ADECUADOS DE LA UNIDAD DEPORTIVA "HERMANOS LÓPEZ RAYÓN"	GOBIERNO MUNICIPAL	2,430,905.76							2,430,905.76
SERVICIOS ADECUADOS DEL PIMVS EL SABINO					GOBIERNO MUNICIPAL	371,465.08			371,465.08
SERVICIOS ADECUADOS DEL PIMVS EL SABINO	GOBIERNO MUNICIPAL	545,226.10							545,226.10

MUNICIPIO URUAPAN MICHOACAN
Formato de programas con recursos concurrente por orden de gobierno
Periodo (Del 01 de enero AL 30 de junio del 2024)



Nombre del Programa	Federal		Estatal		Municipal		Otros		Monto Total
	Dependencia/ Entidad	Aportación (Monto)	Dependencia/ Entidad	Aportación (Monto)	Dependencia/ Entidad	Aportación (Monto)	Dependencia/ Entidad	Aportación (Monto)	
CONTRIBUIR A LA EFICIENCIA Y CALIDAD DE LOS SERVICIOS PÚBLICOS MUNICIPALES					GOBIERNO MUNICIPAL	535,936.31			535,936.31
CONTRIBUIR A LA EFICIENCIA Y CALIDAD DE LOS SERVICIOS PÚBLICOS MUNICIPALES	GOBIERNO MUNICIPAL	1,328,623.26							1,328,623.26
ATENCIÓN ADECUADA EN ÁREAS VERDES DE COMPETENCIA MUNICIPAL					GOBIERNO MUNICIPAL	2,986,897.29			2,986,897.29
ATENCIÓN ADECUADA EN ÁREAS VERDES DE COMPETENCIA MUNICIPAL	GOBIERNO MUNICIPAL	5,074,409.06							5,074,409.06
ATENCIÓN ADECUADA EN ÁREAS VERDES DE COMPETENCIA MUNICIPAL	GOBIERNO MUNICIPAL	1,040,571.00							1,040,571.00
EFICIENCIA, CALIDAD Y PUNTUALIDAD EN LA DOTACIÓN DE LOS SERVICIOS DE LIMPIA, RECOLECCIÓN Y TRASLADO DE RESIDUOS EN TODAS LAS ZONAS DEL MUNICIPIO					GOBIERNO MUNICIPAL	9,846,303.64			9,846,303.64
EFICIENCIA, CALIDAD Y PUNTUALIDAD EN LA DOTACIÓN DE LOS SERVICIOS DE LIMPIA, RECOLECCIÓN Y TRASLADO DE RESIDUOS EN TODAS LAS ZONAS DEL MUNICIPIO	GOBIERNO MUNICIPAL	15,824,999.76							15,824,999.76
EFICIENCIA, CALIDAD Y PUNTUALIDAD EN LA DOTACIÓN DE LOS SERVICIOS DE LIMPIA, RECOLECCIÓN Y TRASLADO DE RESIDUOS EN TODAS LAS ZONAS DEL MUNICIPIO	GOBIERNO MUNICIPAL	4,535,956.36							4,535,956.36
PRODUCTIVIDAD Y OPERACIÓN DE LOS SERVICIOS DEL RASTRO MUNICIPAL					GOBIERNO MUNICIPAL	472,216.49			472,216.49
PRODUCTIVIDAD Y OPERACIÓN DE LOS SERVICIOS DEL RASTRO MUNICIPAL	GOBIERNO MUNICIPAL	1,020,869.52							1,020,869.52

MUNICIPIO URUAPAN MICHOACAN
Formato de programas con recursos concurrente por orden de gobierno
Periodo (Del 01 de enero AL 30 de junio del 2024)



Nombre del Programa	Federal		Estatal		Municipal		Otros		Monto Total
	Dependencia/ Entidad	Aportación (Monto)	Dependencia/ Entidad	Aportación (Monto)	Dependencia/ Entidad	Aportación (Monto)	Dependencia/ Entidad	Aportación (Monto)	
SERVICIOS PUBLICOS DE CALIDAD EN PANTEONES CREMATARIO Y MERCADOS MUNICIPALES					GOBIERNO MUNICIPAL	582,369.00			582,369.00
SERVICIOS PUBLICOS DE CALIDAD EN PANTEONES CREMATARIO Y MERCADOS MUNICIPALES	GOBIERNO MUNICIPAL	1,968,324.02							1,968,324.02
SERVICIOS DE CALIDAD EN EL MERCADO MUNICIPAL DE ANTOJITOS					GOBIERNO MUNICIPAL	145,317.39			145,317.39
SERVICIOS DE CALIDAD EN EL MERCADO MUNICIPAL DE ANTOJITOS	GOBIERNO MUNICIPAL	605,617.68							605,617.68
MANTENIMIENTO GENERAL, DE LIMPIEZA Y MEJORAS EN LA INFRAESTRUCTURA DEL MERCADO MUNICIPAL LA MORA					GOBIERNO MUNICIPAL	78,942.00			78,942.00
MANTENIMIENTO GENERAL, DE LIMPIEZA Y MEJORAS EN LA INFRAESTRUCTURA DEL MERCADO MUNICIPAL LA MORA	GOBIERNO MUNICIPAL	563,033.09							563,033.09
MANTENIMIENTO GENERAL Y DE LIMPIEZA EN EL MERCADO MUNICIPAL MARTIRES DE URUAPAN					GOBIERNO MUNICIPAL	100,061.56			100,061.56
MANTENIMIENTO GENERAL Y DE LIMPIEZA EN EL MERCADO MUNICIPAL MARTIRES DE URUAPAN	GOBIERNO MUNICIPAL	574,761.82							574,761.82
MANTENIMIENTO GENERAL Y DE LIMPIEZA EN EL MERCADO MUNICIPAL MELCHOR OCAMPO.					GOBIERNO MUNICIPAL	111,122.01			111,122.01
MANTENIMIENTO GENERAL Y DE LIMPIEZA EN EL MERCADO MUNICIPAL MELCHOR OCAMPO.	GOBIERNO MUNICIPAL	232,762.39							232,762.39

MUNICIPIO URUAPAN MICHOACAN
Formato de programas con recursos concurrente por orden de gobierno
Periodo (Del 01 de enero AL 30 de junio del 2024)



Nombre del Programa	Federal		Estatal		Municipal		Otros		Monto Total
	Dependencia/ Entidad	Aportación (Monto)	Dependencia/ Entidad	Aportación (Monto)	Dependencia/ Entidad	Aportación (Monto)	Dependencia/ Entidad	Aportación (Monto)	
MANTENIMIENTO GENERAL Y DE LIMPIEZA EN EL MERCADO MUNICIPAL SAN FRANCISCO .					GOBIERNO MUNICIPAL	52,235.00			52,235.00
MANTENIMIENTO GENERAL Y DE LIMPIEZA EN EL MERCADO MUNICIPAL SAN FRANCISCO .	GOBIERNO MUNICIPAL	411,748.90							411,748.90
VIGILANCIA Y OPERATIVIDAD REGLAMENTARIA DE FRENTE A LA CIUDADANIA URUAPENSE					GOBIERNO MUNICIPAL	354,075.41			354,075.41
VIGILANCIA Y OPERATIVIDAD REGLAMENTARIA DE FRENTE A LA CIUDADANIA URUAPENSE	GOBIERNO MUNICIPAL	1,747,608.00							1,747,608.00
SERVICIO EFICIENTE EN EL PANTEON SAN JUAN EVANGELISTA					GOBIERNO MUNICIPAL	7,518.00			7,518.00
SERVICIOS DE CALIDAD EN EL PANTEON JARDINES DE LA PAZ					GOBIERNO MUNICIPAL	207,836.69			207,836.69
SERVICIOS DE CALIDAD EN EL PANTEON JARDINES DE LA PAZ	GOBIERNO MUNICIPAL	1,375,042.89							1,375,042.89
CALIDAD EN EL SERVICIO DE EL CREMATARIO MUNICIPAL					GOBIERNO MUNICIPAL	46,630.77			46,630.77
COMBATE A LA POBREZA					GOBIERNO MUNICIPAL	1,248,296.31			1,248,296.31
COMBATE A LA POBREZA	GOBIERNO MUNICIPAL	964,140.50							964,140.50
PROGRAMA PARA EL BUEN VIVIR DE LAS COMUNIDADES INDÍGENAS					GOBIERNO MUNICIPAL	498,143.73			498,143.73
PROGRAMA PARA EL BUEN VIVIR DE LAS COMUNIDADES INDÍGENAS	GOBIERNO MUNICIPAL	510,663.21							510,663.21

MUNICIPIO URUAPAN MICHOACAN
Formato de programas con recursos concurrente por orden de gobierno
Periodo (Del 01 de enero AL 30 de junio del 2024)




Nombre del Programa	Federal		Estatal		Municipal		Otros		Monto Total
	Dependencia/ Entidad	Aportación (Monto)	Dependencia/ Entidad	Aportación (Monto)	Dependencia/ Entidad	Aportación (Monto)	Dependencia/ Entidad	Aportación (Monto)	
PROGRAMA PARA EL DESARROLLO RURAL					GOBIERNO MUNICIPAL	505,555.06			505,555.06
PROGRAMA PARA EL DESARROLLO RURAL	GOBIERNO MUNICIPAL	1,957,183.54							1,957,183.54
MEJORA EN LA CALIDAD DE VIDA DE LA POBLACION MAS VULNERABLE DE LA ZONA URBANA DEL MUNICIPIO					GOBIERNO MUNICIPAL	3,358,595.95			3,358,595.95
MEJORA EN LA CALIDAD DE VIDA DE LA POBLACION MAS VULNERABLE DE LA ZONA URBANA DEL MUNICIPIO	GOBIERNO MUNICIPAL	4,209,732.99							4,209,732.99
EQUIDAD Y OPORTUNIDADES A JÓVENES PARA LOGRAR EL BIENESTAR					GOBIERNO MUNICIPAL	129,278.25			129,278.25
EQUIDAD Y OPORTUNIDADES A JÓVENES PARA LOGRAR EL BIENESTAR	GOBIERNO MUNICIPAL	1,130,717.51							1,130,717.51
FORTALECIMIENTO DE LA CULTURA FÍSICA Y EL DEPORTE EN EL MUNICIPIO DE URUAPAN					GOBIERNO MUNICIPAL	829,034.33			829,034.33
FORTALECIMIENTO DE LA CULTURA FÍSICA Y EL DEPORTE EN EL MUNICIPIO DE URUAPAN	GOBIERNO MUNICIPAL	903,943.10							903,943.10
SOCIEDAD EN FUNCIÓN DE IGUALDAD E INCLUSIÓN DE PERSPECTIVA DE GÉNERO					GOBIERNO MUNICIPAL	508,006.48			508,006.48
SOCIEDAD EN FUNCIÓN DE IGUALDAD E INCLUSIÓN DE PERSPECTIVA DE GÉNERO	GOBIERNO MUNICIPAL	1,464,865.65							1,464,865.65
IMPULSAR Y APOYAR EL EJERCICIO PLENO DE LOS DERECHOS DE LAS MUJERES HIJOS E HIJAS A UNA VIDA LIBRE DE VIOLENCIA					GOBIERNO MUNICIPAL	87,882.86			87,882.86

MUNICIPIO URUAPAN MICHOACAN
Formato de programas con recursos concurrente por orden de gobierno
Periodo (Del 01 de enero AL 30 de junio del 2024)



Nombre del Programa	Federal		Estatal		Municipal		Otros		Monto Total
	Dependencia/ Entidad	Aportación (Monto)	Dependencia/ Entidad	Aportación (Monto)	Dependencia/ Entidad	Aportación (Monto)	Dependencia/ Entidad	Aportación (Monto)	
FOMENTAR LA INCLUSION SOCIAL DE LA COMUNIDAD LGBTTTIQ+					GOBIERNO MUNICIPAL	63,072.00			63,072.00
FOMENTAR LA INCLUSION SOCIAL DE LA COMUNIDAD LGBTTTIQ+	GOBIERNO MUNICIPAL	506,179.05							506,179.05
PREVENIR LA VIOLENCIA Y PROMOVER EL ACCESO DE MUJERES DE URUAPAN AL EJERCICIO DE TODOS SUS DERECHOS					GOBIERNO MUNICIPAL	263,624.82			263,624.82
PREVENIR LA VIOLENCIA Y PROMOVER EL ACCESO DE MUJERES DE URUAPAN AL EJERCICIO DE TODOS SUS DERECHOS	GOBIERNO MUNICIPAL	1,334,143.31							1,334,143.31
APOYO INTEGRAL A PERSONAS CON DISCAPACIDAD					GOBIERNO MUNICIPAL	9,489.72			9,489.72
APOYO INTEGRAL A PERSONAS CON DISCAPACIDAD	GOBIERNO MUNICIPAL	115,015.21							115,015.21
FORTALECIMIENTO DE LA COMPETITIVIDAD, ECONOMÍA SOCIAL Y MIPYMES EN EL MUNICIPIO DE URUAPAN					GOBIERNO MUNICIPAL	532,598.59			532,598.59
FORTALECIMIENTO DE LA COMPETITIVIDAD, ECONOMÍA SOCIAL Y MIPYMES EN EL MUNICIPIO DE URUAPAN	GOBIERNO MUNICIPAL	1,120,801.09							1,120,801.09
EFICIENCIA EN EL PROCESO DE FORMALIZACIÓN EMPRESARIAL					GOBIERNO MUNICIPAL	247,862.03			247,862.03
EFICIENCIA EN EL PROCESO DE FORMALIZACIÓN EMPRESARIAL	GOBIERNO MUNICIPAL	1,395,638.70							1,395,638.70

MUNICIPIO URUAPAN MICHOACAN
Formato de programas con recursos concurrente por orden de gobierno
Periodo (Del 01 de enero AL 30 de junio del 2024)



Nombre del Programa	Federal		Estatal		Municipal		Otros		Monto Total
	Dependencia/ Entidad	Aportación (Monto)	Dependencia/ Entidad	Aportación (Monto)	Dependencia/ Entidad	Aportación (Monto)	Dependencia/ Entidad	Aportación (Monto)	
GOBIERNO DIGITAL QUE BENEFICIE LOS PROCESOS INTERNOS Y LA PARTICIPACIÓN CIUDADANA					GOBIERNO MUNICIPAL	254,611.33			254,611.33
GOBIERNO DIGITAL QUE BENEFICIE LOS PROCESOS INTERNOS Y LA PARTICIPACIÓN CIUDADANA	GOBIERNO MUNICIPAL	1,492,984.70							1,492,984.70
REACTIVACIÓN DE LA ECONOMÍA DE LOS SECTORES DEL MUNICIPIO DE URUAPAN					GOBIERNO MUNICIPAL	33,984.00			33,984.00
REACTIVACIÓN DE LA ECONOMÍA DE LOS SECTORES DEL MUNICIPIO DE URUAPAN	GOBIERNO MUNICIPAL	171,319.06							171,319.06
INVIERTE URUAPAN: PROGRAMA PARA LA ATRACCIÓN DE INVERSIÓN Y MEJORA COMPETITIVA					GOBIERNO MUNICIPAL	35,738.00			35,738.00
INVIERTE URUAPAN: PROGRAMA PARA LA ATRACCIÓN DE INVERSIÓN Y MEJORA COMPETITIVA	GOBIERNO MUNICIPAL	227,124.16							227,124.16
ADMINISTRACIÓN DE LA SECRETARÍA DE TURISMO Y CULTURA PARA EL BIENESTAR DE URUAPAN					GOBIERNO MUNICIPAL	1,491,816.60			1,491,816.60
ADMINISTRACIÓN DE LA SECRETARÍA DE TURISMO Y CULTURA PARA EL BIENESTAR DE URUAPAN	GOBIERNO MUNICIPAL	794,154.19							794,154.19
IMPULSO A LA PROMOCION TURÍSTICA DEL MUNICIPIO DE URUAPAN.					GOBIERNO MUNICIPAL	2,448,288.97			2,448,288.97
IMPULSO A LA PROMOCION TURÍSTICA DEL MUNICIPIO DE URUAPAN.	GOBIERNO MUNICIPAL	434,422.59							434,422.59
IMPULSO A LA PROMOCION TURÍSTICA DEL MUNICIPIO DE URUAPAN.			GOBIERNO MUNICIPAL	180,464.48					180,464.48

MUNICIPIO URUAPAN MICHOACAN
Formato de programas con recursos concurrente por orden de gobierno
Periodo (Del 01 de enero AL 30 de junio del 2024)



Nombre del Programa	Federal		Estatal		Municipal		Otros		Monto Total
	Dependencia/ Entidad	Aportación (Monto)	Dependencia/ Entidad	Aportación (Monto)	Dependencia/ Entidad	Aportación (Monto)	Dependencia/ Entidad	Aportación (Monto)	
SEBRANDO EL BIEN DE LA CULTURA Y LA TRADICIÓN EN LA CIUDADANÍA					GOBIERNO MUNICIPAL	1,663,735.98			1,663,735.98
SEBRANDO EL BIEN DE LA CULTURA Y LA TRADICIÓN EN LA CIUDADANÍA	GOBIERNO MUNICIPAL	5,753,529.23							5,753,529.23
SEBRANDO EL BIEN DE LA CULTURA Y LA TRADICIÓN EN LA CIUDADANÍA			GOBIERNO MUNICIPAL	64,168.13					64,168.13
FLORECIMIENTO DE LAS ARTES EN URUAPAN					GOBIERNO MUNICIPAL	59,044.23			59,044.23
EFICIENCIA Y EFICACIA EN LA ATENCIÓN DE LOS TRÁMITES LEGALES DEL AYUNTAMIENTO					GOBIERNO MUNICIPAL	513,365.51			513,365.51
EFICIENCIA Y EFICACIA EN LA ATENCIÓN DE LOS TRÁMITES LEGALES DEL AYUNTAMIENTO	GOBIERNO MUNICIPAL	1,748,463.28							1,748,463.28
UNIDAD DE MEJORA REGULATORIA MUNICIPAL					GOBIERNO MUNICIPAL	7,377.00			7,377.00
MEJORA DE CALIDAD DE VIDA EN EL MUNICIPIO DE URUAPAN					GOBIERNO MUNICIPAL	246,118.03			246,118.03
CONTROL, SUPERVISION Y EVALUACION DE LAS OBRAS PUBLICAS					GOBIERNO MUNICIPAL	1,200.00			1,200.00
MANTENER Y CONSERVAR EL ORDEN PUBLICO	GOBIERNO MUNICIPAL	12,500.00							12,500.00
CENTRO EXTERNO DE ATENCIÓN, IMPULSAR Y APOYAR EL EJERCICIO PLENO DE LOS DERECHOS DE LAS MUJERES HIJOS E HIJAS A UNA VIDA LIBRE DE VIOLENCIA					GOBIERNO MUNICIPAL	46,030.00			46,030.00
CENTRO EXTERNO DE ATENCIÓN, IMPULSAR Y APOYAR EL EJERCICIO PLENO DE LOS DERECHOS DE LAS MUJERES HIJOS E HIJAS A UNA VIDA LIBRE DE VIOLENCIA	GOBIERNO MUNICIPAL	1,098,226.70							1,098,226.70

MUNICIPIO URUAPAN MICHOACAN
Formato de programas con recursos concurrente por orden de gobierno
Periodo (Del 01 de enero AL 30 de junio del 2024)



Nombre del Programa	Federal		Estatal		Municipal		Otros		Monto Total
	Dependencia/ Entidad	Aportación (Monto)	Dependencia/ Entidad	Aportación (Monto)	Dependencia/ Entidad	Aportación (Monto)	Dependencia/ Entidad	Aportación (Monto)	
COMPENSACIÓN AMBIENTAL POR CAMBIO DE USO DEL SUELO EN TERRENOS FORESTALES 2023	GOBIERNO MUNICIPAL	1,436,483.35							1,436,483.35
PROGRAMA SOCIAL ADQUISICION DE NUCLEOS Y ABEJAS REINA	GOBIERNO MUNICIPAL	347,500.00							347,500.00
PROGRAMA ESTATAL DE PREVENCIÓN, COMBATE Y CONTROL DE INCENDIOS FORESTALES EN LA REGIÓN VI MESETA					GOBIERNO MUNICIPAL	379,600.00			379,600.00
PROGRAMA ESTATAL DE PREVENCIÓN, COMBATE Y CONTROL DE INCENDIOS FORESTALES EN LA REGIÓN VI MESETA			GOBIERNO MUNICIPAL	281,596.00					281,596.00
APOYO PARA REFUGIOS ESPECIALIZADOS PARA MUJERES VÍCTIMAS DE VIOLENCIA DE GÉNERO SUS HIJOS E HIJAS 2024	GOBIERNO MUNICIPAL	2,843,761.66							2,843,761.66


 MTRO. IGNACIO BENJAMIN CAMPOS EQUIHUA
 PRESIDENTE MUNICIPAL


 C. MAGDALENA AZENETH RAMÍREZ
 SINDICA MUNICIPAL


 L.C. VICTOR MANUEL SANCHEZ
 CORNEJO
 TESORERO MUNICIPAL
 URUAPAN, MICH.



 MTRO. JOSÉ MANUEL PIZENO NÁÑEZ
 CONTRALOR MUNICIPAL

MUNICIPIO URUAPAN MICHOACAN
Calendario de Ingresos del Ejercicio Fiscal 2024
(En pesos)



	Anual	Enero	Febrero	Marzo	Abril	Mayo	Junio	Julio	Agosto	Septiembre	Octubre	Noviembre	Diciembre
Total	1,262,851,513	155,385,441	128,589,992	103,630,861	108,949,576	106,942,189	110,098,568	101,067,380	103,692,779	95,217,256	85,781,021	84,171,343	79,325,107
IMPUESTOS	145,516,995	59,719,440	17,796,393	10,265,325	6,328,786	6,080,229	11,694,893	5,649,562	8,575,105	2,717,609	3,119,607	9,507,867	4,062,179
IMPUESTOS SOBRE LOS INGRESOS	120,492	4,348	15,395	6,453	3,975	15,543	11,888	10,953	7,566	6,270	21,723	7,552	8,826
IMPUESTO SOBRE EL PATRIMONIO	83,311,640	52,194,376	12,736,585	5,445,011	2,001,004	1,645,468	1,849,511	1,127,822	1,241,083	631,134	657,294	2,760,851	1,021,501
IMPUESTO SOBRE LA PRODUCCION, EL CONSUMO Y LAS TRANSACCIONES	32,200,097	2,090,501	1,842,565	2,612,906	2,366,723	2,823,687	6,779,053	2,653,968	5,299,937	1,169,099	1,618,575	1,600,120	1,342,963
ACCESORIOS DE IMPUESTOS	11,326,517	1,688,526	926,737	847,872	637,792	628,925	1,063,031	638,469	787,373	468,701	441,014	2,303,318	894,759
IMPUESTOS NO COMPRENDIDOS EN LA LEY DE INGRESOS VIGENTE, CAUSADOS EN EJERCICIOS FISCALES ANTERIORES PENDIENTES DE LIQUIDACION O PAGO	18,558,249	3,741,689	2,275,111	1,353,083	1,319,292	966,606	1,991,410	1,218,350	1,239,146	442,405	381,001	2,836,026	794,130
CONTRIBUCIONES DE MEJORAS	16,148,100	0	0	1,614,810	1,614,810	1,614,810	1,614,810	1,614,810	1,614,810	1,614,810	1,614,810	1,614,810	1,614,810
CONTRIBUCIONES DE MEJORAS POR OBRAS PUBLICAS	16,148,100	0	0	1,614,810	1,614,810	1,614,810	1,614,810	1,614,810	1,614,810	1,614,810	1,614,810	1,614,810	1,614,810
DERECHOS	78,985,701	7,497,747	8,986,917	8,646,962	7,833,326	5,987,872	5,795,715	5,776,739	6,361,663	5,563,000	5,784,404	6,104,213	4,647,143
DERECHOS POR EL USO, GOCE, APROVECHAMIENTO O EXPLOTACION DE BIENES DE DOMINIO PUBLICO	2,675,354	223,082	197,415	256,154	201,515	226,890	205,259	200,920	194,541	351,228	195,673	215,064	207,613
DERECHOS POR PRESTACION DE SERVICIOS	39,870,073	3,056,732	4,507,539	3,251,051	3,387,294	3,091,691	3,151,449	3,111,390	3,722,360	3,307,812	3,418,813	3,590,193	2,273,749
OTROS DERECHOS	35,647,397	4,147,359	4,222,895	5,072,923	4,135,762	2,609,481	2,362,771	2,405,513	2,367,330	1,860,424	2,108,086	2,235,290	2,119,563
ACCESORIOS DE DERECHOS	792,877	70,574	59,068	66,834	108,755	59,810	76,236	58,916	77,432	43,536	61,832	63,666	46,218
PRODUCTOS	5,560,919	440,361	388,833	572,167	494,949	354,167	399,507	489,496	652,980	527,916	411,476	437,527	391,540
PRODUCTOS	5,560,919	440,361	388,833	572,167	494,949	354,167	399,507	489,496	652,980	527,916	411,476	437,527	391,540
APROVECHAMIENTOS	15,591,260	1,145,181	928,758	2,351,661	1,147,970	913,820	1,079,250	1,092,589	1,189,704	2,181,856	1,049,848	937,130	1,573,493
APROVECHAMIENTOS	15,453,278	1,129,894	918,356	2,345,094	1,128,101	897,763	1,064,906	1,082,873	1,181,519	2,172,513	1,042,511	924,489	1,565,259
ACCESORIOS DE APROVECHAMIENTOS	137,982	15,287	10,402	6,567	19,869	16,057	14,344	9,716	8,185	9,343	7,337	12,641	8,234
INGRESOS POR VENTA DE BIENES, PRESTACION DE SERVICIOS Y OTROS INGRESOS													
OTROS INGRESOS													

MUNICIPIO URUAPAN MICHOACAN
Calendario de Ingresos del Ejercicio Fiscal 2024
 (En pesos)



	Anual	Enero	Febrero	Marzo	Abril	Mayo	Junio	Julio	Agosto	Septiembre	Octubre	Noviembre	Diciembre
Total	1,262,851,513	155,385,441	128,589,992	103,630,861	108,949,576	106,942,189	110,098,568	101,067,380	103,692,779	95,217,256	85,781,021	84,171,343	79,325,107
PARTICIPACIONES, APORTACIONES, CONVENIO, INCENTIVOS DERIVADOS DE LA COLABORACION FISCAL Y FONDOS DISTINTOS DE APORTACIONES	1,001,048,538	86,582,712	100,489,091	80,179,936	91,529,735	91,991,291	89,514,393	86,444,184	85,298,517	82,612,065	73,800,876	65,569,796	67,035,942
PARTICIPACIONES	456,203,278	38,617,403	50,739,912	32,713,124	43,000,448	43,152,081	40,957,619	38,563,774	37,251,695	34,877,563	27,270,236	33,867,192	35,192,231
APORTACIONES	544,845,260	47,965,309	49,749,179	47,466,812	48,529,287	48,839,210	48,556,774	47,880,410	48,046,822	47,734,502	46,530,640	31,702,604	31,843,711
CONVENIOS													
INCENTIVOS DERIVADOS DE LA COLABORACIÓN FISCAL													
TRANSFERENCIAS, ASIGNACIONES, SUBSIDIOS Y SUBVENCIONES Y PENSIONES Y JUBILACIONES													
SUBSIDIOS Y SUBVENCIONES													