




**MUNICIPIO URUAPAN MICHOACAN**


**Formato de programas con recursos concurrente por orden de gobierno  
Periodo (Del 01 de enero AL 31 de diciembre del 2025 )**


Nombre del Programa	Federal		Estatad		Municipal		Otros		Monto Total
	Dependencia/Entidad	Aportación (Monto)	Dependencia/Entidad	Aportación (Monto)	Dependencia/Entidad	Aportación (Monto)	Dependencia/Entidad	Aportación (Monto)	
ADMINISTRACIÓN EFECTIVA DEL GOBIERNO MUNICIPAL					GOBIERNO MUNICIPAL	71,955,761.38			71,955,761.38
ADMINISTRACIÓN EFECTIVA DEL GOBIERNO MUNICIPAL					GOBIERNO MUNICIPAL	67,905.03			67,905.03
ADMINISTRACIÓN EFECTIVA DEL GOBIERNO MUNICIPAL					GOBIERNO MUNICIPAL	13,173,635.24			13,173,635.24
ADMINISTRACIÓN EFECTIVA DEL GOBIERNO MUNICIPAL	GOBIERNO MUNICIPAL	23,316,016.13							23,316,016.13
ADMINISTRACIÓN EFECTIVA DEL GOBIERNO MUNICIPAL	GOBIERNO MUNICIPAL	154,125,762.88							154,125,762.88
LOGISTICA Y PROTOCOLO EN EVENTOS OFICIALES					GOBIERNO MUNICIPAL	1,700.00			1,700.00
LOGISTICA Y PROTOCOLO EN EVENTOS OFICIALES					GOBIERNO MUNICIPAL	2,144,737.21			2,144,737.21
LOGISTICA Y PROTOCOLO EN EVENTOS OFICIALES					GOBIERNO MUNICIPAL	83,800.00			83,800.00
LOGISTICA Y PROTOCOLO EN EVENTOS OFICIALES	GOBIERNO MUNICIPAL	13,994.06							13,994.06
LOGISTICA Y PROTOCOLO EN EVENTOS OFICIALES	GOBIERNO MUNICIPAL	678,521.75							678,521.75
INFORMACIÓN PRECISA Y OPORTUNA					GOBIERNO MUNICIPAL	475,384.00			475,384.00
INFORMACIÓN PRECISA Y OPORTUNA					GOBIERNO MUNICIPAL	3,843,822.79			3,843,822.79
INFORMACIÓN PRECISA Y OPORTUNA	GOBIERNO MUNICIPAL	3,399,458.34							3,399,458.34
INFORMACIÓN PRECISA Y OPORTUNA					GOBIERNO MUNICIPAL	3,200.00			3,200.00
INFORMACIÓN PRECISA Y OPORTUNA	GOBIERNO MUNICIPAL	20,866.99							20,866.99
ADMINISTRACIÓN MUNICIPAL PLANIFICADA, CONSOLIDADA Y EFICIENTE	GOBIERNO MUNICIPAL	6,500.00							6,500.00



ADMINISTRACIÓN MUNICIPAL PLANIFICADA, CONSOLIDADA Y EFICIENTE	GOBIERNO MUNICIPAL	1,079,240.84						1,079,240.84
ADMINISTRACIÓN MUNICIPAL PLANIFICADA, CONSOLIDADA Y EFICIENTE					GOBIERNO MUNICIPAL	1,000.00		1,000.00
ADMINISTRACIÓN MUNICIPAL PLANIFICADA, CONSOLIDADA Y EFICIENTE					GOBIERNO MUNICIPAL	147,002.00		147,002.00
ADMINISTRACIÓN MUNICIPAL PLANIFICADA, CONSOLIDADA Y EFICIENTE					GOBIERNO MUNICIPAL	92,816.88		92,816.88
OFICINA DE ENLACE CON LA S.R.E.	GOBIERNO MUNICIPAL	4,148,136.18						4,148,136.18
OFICINA DE ENLACE CON LA S.R.E.					GOBIERNO MUNICIPAL	3,416.89		3,416.89
OFICINA DE ENLACE CON LA S.R.E.					GOBIERNO MUNICIPAL	1,299,818.67		1,299,818.67
OFICINA DE ENLACE CON LA S.R.E.	GOBIERNO MUNICIPAL	26,976.65						26,976.65
OFICINA DE ENLACE CON LA S.R.E.					GOBIERNO MUNICIPAL	606,753.07		606,753.07
VIGILANCIA Y CUMPLIMIENTO DE LA NORMATIVIDAD EN LAS FUNCIONES DE LA ADMINISTRACIÓN MUNICIPAL	GOBIERNO MUNICIPAL	9,726,776.94						9,726,776.94
VIGILANCIA Y CUMPLIMIENTO DE LA NORMATIVIDAD EN LAS FUNCIONES DE LA ADMINISTRACIÓN MUNICIPAL					GOBIERNO MUNICIPAL	17,873.93		17,873.93
VIGILANCIA Y CUMPLIMIENTO DE LA NORMATIVIDAD EN LAS FUNCIONES DE LA ADMINISTRACIÓN MUNICIPAL					GOBIERNO MUNICIPAL	880,556.40		880,556.40
VIGILANCIA Y CUMPLIMIENTO DE LA NORMATIVIDAD EN LAS FUNCIONES DE LA ADMINISTRACIÓN MUNICIPAL					GOBIERNO MUNICIPAL	1,245,345.00		1,245,345.00
VIGILANCIA Y CUMPLIMIENTO DE LA NORMATIVIDAD EN LAS FUNCIONES DE LA ADMINISTRACIÓN MUNICIPAL	GOBIERNO MUNICIPAL	138,294.58						138,294.58
EFICIENTE ADMINISTRACION DEL ERARIO PUBLICO Y DEL PATRIMONIO MUNICIPAL					GOBIERNO MUNICIPAL	5,492.99		5,492.99
EFICIENTE ADMINISTRACION DEL ERARIO PUBLICO Y DEL PATRIMONIO MUNICIPAL					GOBIERNO MUNICIPAL	846,853.73		846,853.73




  
 GOBIERNO MUNICIPAL  
 TOLUCA, MEXICO


  
 GOBIERNO MUNICIPAL  
 TOLUCA, MEXICO


  
 GOBIERNO MUNICIPAL  
 TOLUCA, MEXICO


  
 GOBIERNO MUNICIPAL  
 TOLUCA, MEXICO

EFICIENTE ADMINISTRACION DEL ERARIO PUBLICO Y DEL PATRIMONIO MUNICIPAL	GOBIERNO MUNICIPAL	4,794,330.83						4,794,330.83
EFICIENTE ADMINISTRACION DEL ERARIO PUBLICO Y DEL PATRIMONIO MUNICIPAL	GOBIERNO MUNICIPAL	43,826.41						43,826.41
EFICIENTE ADMINISTRACION DEL ERARIO PUBLICO Y DEL PATRIMONIO MUNICIPAL					GOBIERNO MUNICIPAL	690,021.62		690,021.62
TRANSPARENCIA Y ACCESO A LA INFORMACIÓN					GOBIERNO MUNICIPAL	147,560.60		147,560.60
TRANSPARENCIA Y ACCESO A LA INFORMACIÓN					GOBIERNO MUNICIPAL	55,741.01		55,741.01
TRANSPARENCIA Y ACCESO A LA INFORMACIÓN	GOBIERNO MUNICIPAL	51,096.03						51,096.03
TRANSPARENCIA Y ACCESO A LA INFORMACIÓN	GOBIERNO MUNICIPAL	376,968.77						376,968.77
ACTUALIZACION Y ATENCION DE BIENES PATRIMONIALES					GOBIERNO MUNICIPAL	12,191.00		12,191.00
ACTUALIZACION Y ATENCION DE BIENES PATRIMONIALES	GOBIERNO MUNICIPAL	48,665.70						48,665.70
ACTUALIZACION Y ATENCION DE BIENES PATRIMONIALES					GOBIERNO MUNICIPAL	35,386.00		35,386.00
EFICIENTE ADMINISTRACIÓN DEL ERARIO PUBLICO Y DEL PATRIMONIO MUNICIPAL					GOBIERNO MUNICIPAL	27,304.22		27,304.22
EFICIENTE ADMINISTRACIÓN DEL ERARIO PUBLICO Y DEL PATRIMONIO MUNICIPAL	GOBIERNO MUNICIPAL	549.00						549.00
EFICIENTE ADMINISTRACIÓN DEL ERARIO PUBLICO Y DEL PATRIMONIO MUNICIPAL					GOBIERNO MUNICIPAL	16,412.00		16,412.00
EFICIENTE ADMINISTRACIÓN DEL ERARIO PUBLICO Y DEL PATRIMONIO MUNICIPAL	GOBIERNO MUNICIPAL	368,475.88						368,475.88
GOBERNANZA EFICIENTE Y EFICAZ					GOBIERNO MUNICIPAL	6,889,900.11		6,889,900.11
GOBERNANZA EFICIENTE Y EFICAZ	GOBIERNO MUNICIPAL	5,021,037.65						5,021,037.65
GOBERNANZA EFICIENTE Y EFICAZ					GOBIERNO MUNICIPAL	51,898.08		51,898.08
GOBERNANZA EFICIENTE Y EFICAZ					GOBIERNO MUNICIPAL	818,162.64		818,162.64



GOBERNANZA EFICIENTE Y EFICAZ	GOBIERNO MUNICIPAL	188,723.33						188,723.33
PREVENCIÓN Y PROTECCIÓN A LA SOCIEDAD					GOBIERNO MUNICIPAL	1,234,590.51		1,234,590.51
PREVENCIÓN Y PROTECCIÓN A LA SOCIEDAD	GOBIERNO MUNICIPAL	1,213,263.59						1,213,263.59
PREVENCIÓN Y PROTECCIÓN A LA SOCIEDAD					GOBIERNO MUNICIPAL	522,928.00		522,928.00
PREVENCIÓN Y PROTECCIÓN A LA SOCIEDAD	GOBIERNO MUNICIPAL	5,201,162.60						5,201,162.60
VIGILANCIA Y OPERATIVIDAD REGLAMENTARIA DE FRENTE A LA CIUDADANIA URUAPENSE					GOBIERNO MUNICIPAL	1,082,826.70		1,082,826.70
VIGILANCIA Y OPERATIVIDAD REGLAMENTARIA DE FRENTE A LA CIUDADANIA URUAPENSE					GOBIERNO MUNICIPAL	7,598.89		7,598.89
VIGILANCIA Y OPERATIVIDAD REGLAMENTARIA DE FRENTE A LA CIUDADANIA URUAPENSE	GOBIERNO MUNICIPAL	52,457.04						52,457.04
VIGILANCIA Y OPERATIVIDAD REGLAMENTARIA DE FRENTE A LA CIUDADANIA URUAPENSE					GOBIERNO MUNICIPAL	1,991,643.00		1,991,643.00
VIGILANCIA Y OPERATIVIDAD REGLAMENTARIA DE FRENTE A LA CIUDADANIA URUAPENSE	GOBIERNO MUNICIPAL	13,449,292.76						13,449,292.76
CONSERVACION Y CLASIFICACION HOMOGENEA DE LOS ARCHIVOS					GOBIERNO MUNICIPAL	49,080.10		49,080.10
CONSERVACION Y CLASIFICACION HOMOGENEA DE LOS ARCHIVOS	GOBIERNO MUNICIPAL	486,765.26						486,765.26
CONSERVACION Y CLASIFICACION HOMOGENEA DE LOS ARCHIVOS					GOBIERNO MUNICIPAL	75,619.00		75,619.00
GASTO PÚBLICO RESPONSABLE, EFICAZ, EFICIENTE Y TRANSPARENTE					GOBIERNO MUNICIPAL	22,241.72		22,241.72
GASTO PÚBLICO RESPONSABLE, EFICAZ, EFICIENTE Y TRANSPARENTE	GOBIERNO MUNICIPAL	66,048,244.70						66,048,244.70
GASTO PÚBLICO RESPONSABLE, EFICAZ, EFICIENTE Y TRANSPARENTE	GOBIERNO MUNICIPAL	48,795,435.76						48,795,435.76
GASTO PÚBLICO RESPONSABLE, EFICAZ, EFICIENTE Y TRANSPARENTE					GOBIERNO MUNICIPAL	8,947,415.00		8,947,415.00



SECRETARÍA MUNICIPAL  
URUAPAN, MICHOACÁN

SECRETARÍA MUNICIPAL  
URUAPAN, MICHOACÁN

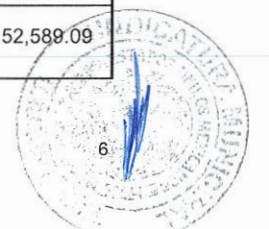

SECRETARÍA MUNICIPAL  
URUAPAN, MICHOACÁN

SECRETARÍA MUNICIPAL  
URUAPAN, MICHOACÁN




GASTO PÚBLICO RESPONSABLE, EFICAZ, EFICIENTE Y TRANSPARENTE					GOBIERNO MUNICIPAL	55,750,332.80			55,750,332.80
CONTROL, EVALUACION Y DESARROLLO ADMINISTRATIVO	GOBIERNO MUNICIPAL	2,790,889.04							2,790,889.04
CONTROL, EVALUACION Y DESARROLLO ADMINISTRATIVO					GOBIERNO MUNICIPAL	476,235.00			476,235.00
CONTROL, EVALUACION Y DESARROLLO ADMINISTRATIVO	GOBIERNO MUNICIPAL	13,816.90							13,816.90
CONTROL, EVALUACION Y DESARROLLO ADMINISTRATIVO					GOBIERNO MUNICIPAL	2,000.00			2,000.00
CONTROL, EVALUACION Y DESARROLLO ADMINISTRATIVO					GOBIERNO MUNICIPAL	218,565.95			218,565.95
CONTROL, SUPERVISION Y EVALUACION DE LAS OBRAS PUBLICAS					GOBIERNO MUNICIPAL	942,393.66			942,393.66
ADMINISTRAR EL RECURSO HUMANO EN EL H. AYUNTAMIENTO					GOBIERNO MUNICIPAL	14,052.96			14,052.96
ADMINISTRAR EL RECURSO HUMANO EN EL H. AYUNTAMIENTO					GOBIERNO MUNICIPAL	1,723,116.37			1,723,116.37
ADMINISTRAR EL RECURSO HUMANO EN EL H. AYUNTAMIENTO	GOBIERNO MUNICIPAL	827,004.64							827,004.64
ADMINISTRAR EL RECURSO HUMANO EN EL H. AYUNTAMIENTO					GOBIERNO MUNICIPAL	17,405,643.81			17,405,643.81
ADMINISTRAR EL RECURSO HUMANO EN EL H. AYUNTAMIENTO	GOBIERNO MUNICIPAL	10,710,472.36							10,710,472.36
PROCESO E INFORMACION CONFIABLE EN LA NOMINA Y DEMAS PRESTACIONES	GOBIERNO MUNICIPAL	7,795,006.92							7,795,006.92
PROCESO E INFORMACION CONFIABLE EN LA NOMINA Y DEMAS PRESTACIONES					GOBIERNO MUNICIPAL	1,000.00			1,000.00
PROCESO E INFORMACION CONFIABLE EN LA NOMINA Y DEMAS PRESTACIONES	GOBIERNO MUNICIPAL	7,175.75							7,175.75
PROCESO E INFORMACION CONFIABLE EN LA NOMINA Y DEMAS PRESTACIONES					GOBIERNO MUNICIPAL	797,898.19			797,898.19
PROCESO E INFORMACION CONFIABLE EN LA NOMINA Y DEMAS PRESTACIONES					GOBIERNO MUNICIPAL	2,521,688.97			2,521,688.97





DESARROLLO HUMANO E INSTITUCIONAL					GOBIERNO MUNICIPAL	190,514.37			190,514.37
DESARROLLO HUMANO E INSTITUCIONAL					GOBIERNO MUNICIPAL	1,859.75			1,859.75
DESARROLLO HUMANO E INSTITUCIONAL	GOBIERNO MUNICIPAL	1,859.75							1,859.75
ADQUISICION Y ARRENDAMIENTO DE BIENES PARA EL SERVICIO DE LA ADMINISTRACION					GOBIERNO MUNICIPAL	401,541.00			401,541.00
ADQUISICION Y ARRENDAMIENTO DE BIENES PARA EL SERVICIO DE LA ADMINISTRACION	GOBIERNO MUNICIPAL	3,050,602.17							3,050,602.17
ADQUISICION Y ARRENDAMIENTO DE BIENES PARA EL SERVICIO DE LA ADMINISTRACION					GOBIERNO MUNICIPAL	600.00			600.00
ADQUISICION Y ARRENDAMIENTO DE BIENES PARA EL SERVICIO DE LA ADMINISTRACION	GOBIERNO MUNICIPAL	27,871.53							27,871.53
ADQUISICION Y ARRENDAMIENTO DE BIENES PARA EL SERVICIO DE LA ADMINISTRACION					GOBIERNO MUNICIPAL	343,690.94			343,690.94
LOGISTICA Y MANTENIMIENTO DE LA ADMINISTRACIÓN PÚBLICA MUNICIPAL	GOBIERNO MUNICIPAL	20,316,255.07							20,316,255.07
LOGISTICA Y MANTENIMIENTO DE LA ADMINISTRACIÓN PÚBLICA MUNICIPAL					GOBIERNO MUNICIPAL	4,112.69			4,112.69
LOGISTICA Y MANTENIMIENTO DE LA ADMINISTRACIÓN PÚBLICA MUNICIPAL					GOBIERNO MUNICIPAL	2,900,636.00			2,900,636.00
LOGISTICA Y MANTENIMIENTO DE LA ADMINISTRACIÓN PÚBLICA MUNICIPAL					GOBIERNO MUNICIPAL	2,365,766.62			2,365,766.62
LOGISTICA Y MANTENIMIENTO DE LA ADMINISTRACIÓN PÚBLICA MUNICIPAL	GOBIERNO MUNICIPAL	28,755.57							28,755.57
TALLER DE MANTENIMIENTO PRAGMÁTICO Y FUNCIONAL					GOBIERNO MUNICIPAL	314,382.02			314,382.02
TALLER DE MANTENIMIENTO PRAGMÁTICO Y FUNCIONAL					GOBIERNO MUNICIPAL	349.00			349.00
TALLER DE MANTENIMIENTO PRAGMÁTICO Y FUNCIONAL	GOBIERNO MUNICIPAL	52,589.09							52,589.09






TALLER DE MANTENIMIENTO PRAGMÁTICO Y FUNCIONAL					GOBIERNO MUNICIPAL	3,100.00			3,100.00
ATENCION EFICAZ Y EFICIENTE A LA CIUDADANIA	GOBIERNO MUNICIPAL	1,491,623.72							1,491,623.72
ATENCION EFICAZ Y EFICIENTE A LA CIUDADANIA	GOBIERNO MUNICIPAL	11,200,620.50							11,200,620.50
ATENCION EFICAZ Y EFICIENTE A LA CIUDADANIA					GOBIERNO MUNICIPAL	1,883,074.84			1,883,074.84
ATENCION EFICAZ Y EFICIENTE A LA CIUDADANIA					GOBIERNO MUNICIPAL	405,590.00			405,590.00
FORTALECIMIENTO DE LA SEGURIDAD PÚBLICA MUNICIPAL	GOBIERNO MUNICIPAL	197,320,489.50							197,320,489.50
FORTALECIMIENTO DE LA SEGURIDAD PÚBLICA MUNICIPAL					GOBIERNO MUNICIPAL	10,561,778.00			10,561,778.00
FORTALECIMIENTO DE LA SEGURIDAD PÚBLICA MUNICIPAL					GOBIERNO MUNICIPAL	27,693,130.97			27,693,130.97
FORTALECIMIENTO DE LA SEGURIDAD PÚBLICA MUNICIPAL	GOBIERNO MUNICIPAL	28,463,888.82							28,463,888.82
JUNTOS LOGRAMOS UNA MEJOR CULTURA VIAL.					GOBIERNO MUNICIPAL	4,291,393.00			4,291,393.00
JUNTOS LOGRAMOS UNA MEJOR CULTURA VIAL.	GOBIERNO MUNICIPAL	27,013,769.13							27,013,769.13
JUNTOS LOGRAMOS UNA MEJOR CULTURA VIAL.	GOBIERNO MUNICIPAL	4,159,008.26							4,159,008.26
JUNTOS LOGRAMOS UNA MEJOR CULTURA VIAL.					GOBIERNO MUNICIPAL	2,220,210.00			2,220,210.00
PROGRAMA INTEGRAL DE PREVENCIÓN SOCIAL.	GOBIERNO MUNICIPAL	36,580.91							36,580.91
PROGRAMA INTEGRAL DE PREVENCIÓN SOCIAL.					GOBIERNO MUNICIPAL	48,853.93			48,853.93
PROGRAMA INTEGRAL DE PREVENCIÓN SOCIAL.					GOBIERNO MUNICIPAL	20,667.00			20,667.00
PROGRAMA INTEGRAL DE PREVENCIÓN SOCIAL.	GOBIERNO MUNICIPAL	365,892.75							365,892.75
EFICIENCIA EN LA PLANEACIÓN, DIRECCIÓN, COORDINACIÓN Y EJECUCIÓN DE LA OBRA PÚBLICA					GOBIERNO MUNICIPAL	1,968,749.97			1,968,749.97
EFICIENCIA EN LA PLANEACIÓN, DIRECCIÓN, COORDINACIÓN Y EJECUCIÓN DE LA OBRA PÚBLICA					GOBIERNO MUNICIPAL	5,754,707.91			5,754,707.91



EFICIENCIA EN LA PLANEACIÓN, DIRECCIÓN, COORDINACIÓN Y EJECUCIÓN DE LA OBRA PÚBLICA	GOBIERNO MUNICIPAL	651,140.77						651,140.77
EFICIENCIA EN LA PLANEACIÓN, DIRECCIÓN, COORDINACIÓN Y EJECUCIÓN DE LA OBRA PÚBLICA					GOBIERNO MUNICIPAL	6,400.00		6,400.00
EFICIENCIA EN LA PLANEACIÓN, DIRECCIÓN, COORDINACIÓN Y EJECUCIÓN DE LA OBRA PÚBLICA	GOBIERNO MUNICIPAL	5,255,032.61						5,255,032.61
INFRAESTRUCTURA MUNICIPAL SUFICIENTE, EN BUEN ESTADO E INCLUYENTE					GOBIERNO MUNICIPAL	3,225,997.14		3,225,997.14
INFRAESTRUCTURA MUNICIPAL SUFICIENTE, EN BUEN ESTADO E INCLUYENTE					GOBIERNO MUNICIPAL	656,465.00		656,465.00
INFRAESTRUCTURA MUNICIPAL SUFICIENTE, EN BUEN ESTADO E INCLUYENTE	GOBIERNO MUNICIPAL	4,418,417.43						4,418,417.43
INFRAESTRUCTURA MUNICIPAL SUFICIENTE, EN BUEN ESTADO E INCLUYENTE	GOBIERNO MUNICIPAL	170,252,476.05						170,252,476.05
INFRAESTRUCTURA MUNICIPAL SUFICIENTE, EN BUEN ESTADO E INCLUYENTE					GOBIERNO MUNICIPAL	11,790.28		11,790.28
MANTENIMIENTO Y CONSERVACIÓN DE LA VÍA PÚBLICA					GOBIERNO MUNICIPAL	6,479,393.33		6,479,393.33
MANTENIMIENTO Y CONSERVACIÓN DE LA VÍA PÚBLICA	GOBIERNO MUNICIPAL	6,486,964.19						6,486,964.19
MANTENIMIENTO Y CONSERVACIÓN DE LA VÍA PÚBLICA					GOBIERNO MUNICIPAL	93,161.14		93,161.14
MANTENIMIENTO Y CONSERVACIÓN DE LA VÍA PÚBLICA					GOBIERNO MUNICIPAL	898,432.00		898,432.00
MANTENIMIENTO Y CONSERVACIÓN DE LA VÍA PÚBLICA	GOBIERNO MUNICIPAL	5,887,397.78						5,887,397.78
ALUMBRADO PUBLICO EFICIENTE					GOBIERNO MUNICIPAL	819,071.34		819,071.34
ALUMBRADO PUBLICO EFICIENTE					GOBIERNO MUNICIPAL	4,037,854.02		4,037,854.02
ALUMBRADO PUBLICO EFICIENTE					GOBIERNO MUNICIPAL	36,028.28		36,028.28
ALUMBRADO PUBLICO EFICIENTE	GOBIERNO MUNICIPAL	5,194,507.01						5,194,507.01






ALUMBRADO PUBLICO EFICIENTE	GOBIERNO MUNICIPAL	3,127,654.70						3,127,654.70
COORDINACIÓN EFICIENTE DEL DESARROLLO URBANO Y AMBIENTAL, ASÍ COMO EL MANTENIMIENTO DE LOS PARQUES Y ESPACIOS PÚBLICOS URBANOS DEL MUNICIPIO DE URUAPAN MICHOACÁN.	GOBIERNO MUNICIPAL	837,894.36						837,894.36
COORDINACIÓN EFICIENTE DEL DESARROLLO URBANO Y AMBIENTAL, ASÍ COMO EL MANTENIMIENTO DE LOS PARQUES Y ESPACIOS PÚBLICOS URBANOS DEL MUNICIPIO DE URUAPAN MICHOACÁN.					GOBIERNO MUNICIPAL	841,001.02		841,001.02
COORDINACIÓN EFICIENTE DEL DESARROLLO URBANO Y AMBIENTAL, ASÍ COMO EL MANTENIMIENTO DE LOS PARQUES Y ESPACIOS PÚBLICOS URBANOS DEL MUNICIPIO DE URUAPAN MICHOACÁN.	GOBIERNO MUNICIPAL	138,248.48						138,248.48
COORDINACIÓN EFICIENTE DEL DESARROLLO URBANO Y AMBIENTAL, ASÍ COMO EL MANTENIMIENTO DE LOS PARQUES Y ESPACIOS PÚBLICOS URBANOS DEL MUNICIPIO DE URUAPAN MICHOACÁN.					GOBIERNO MUNICIPAL	1,000.00		1,000.00
COORDINACIÓN EFICIENTE DEL DESARROLLO URBANO Y AMBIENTAL, ASÍ COMO EL MANTENIMIENTO DE LOS PARQUES Y ESPACIOS PÚBLICOS URBANOS DEL MUNICIPIO DE URUAPAN MICHOACÁN.					GOBIERNO MUNICIPAL	164,106.70		164,106.70
DESARROLLO URBANO ADECUADO.					GOBIERNO MUNICIPAL	8,432.03		8,432.03
DESARROLLO URBANO ADECUADO.	GOBIERNO MUNICIPAL	51,711.98						51,711.98
DESARROLLO URBANO ADECUADO.	GOBIERNO MUNICIPAL	10,918,410.82						10,918,410.82
DESARROLLO URBANO ADECUADO.					GOBIERNO MUNICIPAL	1,216,069.83		1,216,069.83
DESARROLLO URBANO ADECUADO.					GOBIERNO MUNICIPAL	1,753,196.00		1,753,196.00
MEJORAMIENTO DEL MEDIO AMBIENTE DEL MUNICIPIO DE URUAPAN.					GOBIERNO MUNICIPAL	2,726,854.07		2,726,854.07
MEJORAMIENTO DEL MEDIO AMBIENTE DEL MUNICIPIO DE URUAPAN.	GOBIERNO MUNICIPAL	414,633.01						414,633.01




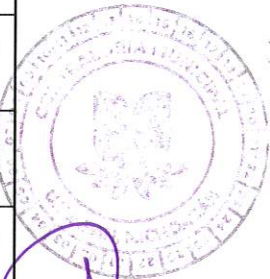
SERVICIOS ADECUADOS DEL PIMVS EL SABINO.	GOBIERNO MUNICIPAL	32,769.51						32,769.51
CONTRIBUIR A LA EFICIENCIA Y CALIDAD EN LA PRESTACIÓN DE LOS SERVICIOS PÚBLICOS MUNICIPALES					GOBIERNO MUNICIPAL	2,262,896.50		2,262,896.50
CONTRIBUIR A LA EFICIENCIA Y CALIDAD EN LA PRESTACIÓN DE LOS SERVICIOS PÚBLICOS MUNICIPALES					GOBIERNO MUNICIPAL	2,000.00		2,000.00
CONTRIBUIR A LA EFICIENCIA Y CALIDAD EN LA PRESTACIÓN DE LOS SERVICIOS PÚBLICOS MUNICIPALES	GOBIERNO MUNICIPAL	525,021.06						525,021.06
CONTRIBUIR A LA EFICIENCIA Y CALIDAD EN LA PRESTACIÓN DE LOS SERVICIOS PÚBLICOS MUNICIPALES					GOBIERNO MUNICIPAL	1,670,183.42		1,670,183.42
CONTRIBUIR A LA EFICIENCIA Y CALIDAD EN LA PRESTACIÓN DE LOS SERVICIOS PÚBLICOS MUNICIPALES	GOBIERNO MUNICIPAL	3,898,059.52						3,898,059.52
ATENCIÓN ADECUADA EN ÁREAS DE COMPETENCIA MUNICIPAL					GOBIERNO MUNICIPAL	1,809,512.00		1,809,512.00
ATENCIÓN ADECUADA EN ÁREAS DE COMPETENCIA MUNICIPAL					GOBIERNO MUNICIPAL	74,128.60		74,128.60
ATENCIÓN ADECUADA EN ÁREAS DE COMPETENCIA MUNICIPAL	GOBIERNO MUNICIPAL	437,640.03						437,640.03
ATENCIÓN ADECUADA EN ÁREAS DE COMPETENCIA MUNICIPAL					GOBIERNO MUNICIPAL	4,532,826.21		4,532,826.21
ATENCIÓN ADECUADA EN ÁREAS DE COMPETENCIA MUNICIPAL	GOBIERNO MUNICIPAL	12,032,652.71						12,032,652.71
EFICIENTE PROVISIÓN Y CALIDAD DE LOS SERVICIOS DE LIMPIA, RECOLECCIÓN Y TRASLADO DE RESIDUOS EN TODAS LAS ZONAS DEL MUNICIPIO	GOBIERNO MUNICIPAL	38,298,131.07						38,298,131.07
EFICIENTE PROVISIÓN Y CALIDAD DE LOS SERVICIOS DE LIMPIA, RECOLECCIÓN Y TRASLADO DE RESIDUOS EN TODAS LAS ZONAS DEL MUNICIPIO	GOBIERNO MUNICIPAL	39,330,627.63						39,330,627.63
EFICIENTE PROVISIÓN Y CALIDAD DE LOS SERVICIOS DE LIMPIA, RECOLECCIÓN Y TRASLADO DE RESIDUOS EN TODAS LAS ZONAS DEL MUNICIPIO					GOBIERNO MUNICIPAL	8,285,413.23		8,285,413.23





EFICIENTE PROVISIÓN Y CALIDAD DE LOS SERVICIOS DE LIMPIA, RECOLECCIÓN Y TRASLADO DE RESIDUOS EN TODAS LAS ZONAS DEL MUNICIPIO					GOBIERNO MUNICIPAL	450,157.06			450,157.06
EFICIENTE PROVISIÓN Y CALIDAD DE LOS SERVICIOS DE LIMPIA, RECOLECCIÓN Y TRASLADO DE RESIDUOS EN TODAS LAS ZONAS DEL MUNICIPIO					GOBIERNO MUNICIPAL	31,227,150.67			31,227,150.67
PRODUCTIVIDAD Y OPERACIÓN DE LOS SERVICIOS DEL RASTRO MUNICIPAL					GOBIERNO MUNICIPAL	322,302.07			322,302.07
PRODUCTIVIDAD Y OPERACIÓN DE LOS SERVICIOS DEL RASTRO MUNICIPAL	GOBIERNO MUNICIPAL	52,098.27							52,098.27
PRODUCTIVIDAD Y OPERACIÓN DE LOS SERVICIOS DEL RASTRO MUNICIPAL					GOBIERNO MUNICIPAL	975,313.45			975,313.45
PRODUCTIVIDAD Y OPERACIÓN DE LOS SERVICIOS DEL RASTRO MUNICIPAL					GOBIERNO MUNICIPAL	1,600.00			1,600.00
PRODUCTIVIDAD Y OPERACIÓN DE LOS SERVICIOS DEL RASTRO MUNICIPAL	GOBIERNO MUNICIPAL	2,219,087.45							2,219,087.45
LABOR PUBLICA DE CALIDAD EN PANTEONES, CREMATORIO Y MERCADOS MUNICIPALES	GOBIERNO MUNICIPAL	4,875,396.76							4,875,396.76
LABOR PUBLICA DE CALIDAD EN PANTEONES, CREMATORIO Y MERCADOS MUNICIPALES					GOBIERNO MUNICIPAL	645,994.72			645,994.72
LABOR PUBLICA DE CALIDAD EN PANTEONES, CREMATORIO Y MERCADOS MUNICIPALES					GOBIERNO MUNICIPAL	2,968.00			2,968.00
LABOR PUBLICA DE CALIDAD EN PANTEONES, CREMATORIO Y MERCADOS MUNICIPALES					GOBIERNO MUNICIPAL	686,922.88			686,922.88
LABOR PUBLICA DE CALIDAD EN PANTEONES, CREMATORIO Y MERCADOS MUNICIPALES	GOBIERNO MUNICIPAL	20,368.63							20,368.63
SERVICIOS DE CALIDAD EN EL MERCADO MUNICIPAL DE ANTOJITOS					GOBIERNO MUNICIPAL	122,451.23			122,451.23
SERVICIOS DE CALIDAD EN EL MERCADO MUNICIPAL DE ANTOJITOS					GOBIERNO MUNICIPAL	175,973.00			175,973.00



SERVICIOS DE CALIDAD EN EL MERCADO MUNICIPAL DE ANTOJITOS	GOBIERNO MUNICIPAL	1,866,366.93						1,866,366.93
MANTENIMIENTO GENERAL Y DE LIMPIEZA EN EL MERCADO MUNICIPAL LA MORA					GOBIERNO MUNICIPAL	122,110.08		122,110.08
MANTENIMIENTO GENERAL Y DE LIMPIEZA EN EL MERCADO MUNICIPAL LA MORA					GOBIERNO MUNICIPAL	147,555.00		147,555.00
MANTENIMIENTO GENERAL Y DE LIMPIEZA EN EL MERCADO MUNICIPAL LA MORA	GOBIERNO MUNICIPAL	18,428.00						18,428.00
MANTENIMIENTO GENERAL Y DE LIMPIEZA EN EL MERCADO MUNICIPAL LA MORA	GOBIERNO MUNICIPAL	1,157,568.31						1,157,568.31
MANTENIMIENTO GENERAL Y DE LIMPIEZA EN EL MERCADO MUNICIPAL MARTIRES DE URUAPAN					GOBIERNO MUNICIPAL	169,562.00		169,562.00
MANTENIMIENTO GENERAL Y DE LIMPIEZA EN EL MERCADO MUNICIPAL MARTIRES DE URUAPAN	GOBIERNO MUNICIPAL	1,218,156.82						1,218,156.82
MANTENIMIENTO GENERAL Y DE LIMPIEZA EN EL MERCADO MUNICIPAL MARTIRES DE URUAPAN					GOBIERNO MUNICIPAL	122,473.03		122,473.03
MANTENIMIENTO GENERAL Y DE LIMPIEZA EN EL MERCADO MUNICIPAL MARTIRES DE URUAPAN	GOBIERNO MUNICIPAL	29,236.00						29,236.00
LIMPIEZA GENERAL Y MANTENIMIENTO EN EL MERCADO MUNICIPAL MELCHOR OCAMPO.					GOBIERNO MUNICIPAL	155,709.38		155,709.38
LIMPIEZA GENERAL Y MANTENIMIENTO EN EL MERCADO MUNICIPAL MELCHOR OCAMPO.	GOBIERNO MUNICIPAL	1,496,917.10						1,496,917.10
LIMPIEZA GENERAL Y MANTENIMIENTO EN EL MERCADO MUNICIPAL MELCHOR OCAMPO.	GOBIERNO MUNICIPAL	11,767.00						11,767.00
LIMPIEZA GENERAL Y MANTENIMIENTO EN EL MERCADO MUNICIPAL MELCHOR OCAMPO.					GOBIERNO MUNICIPAL	241,286.00		241,286.00
MANTENIMIENTO GENERAL Y DE LIMPIEZA EN EL MERCADO MUNICIPAL SAN FRANCISCO					GOBIERNO MUNICIPAL	66,561.42		66,561.42
MANTENIMIENTO GENERAL Y DE LIMPIEZA EN EL MERCADO MUNICIPAL SAN FRANCISCO	GOBIERNO MUNICIPAL	1,018,821.68						1,018,821.68





MANTENIMIENTO GENERAL Y DE LIMPIEZA EN EL MERCADO MUNICIPAL SAN FRANCISCO					GOBIERNO MUNICIPAL	127,731.00			127,731.00
OPERATIVIDAD Y FUNCIONAMIENTO DEL MERCADO TARIACURI	GOBIERNO MUNICIPAL	84,337.00							84,337.00
OPERATIVIDAD Y FUNCIONAMIENTO DEL MERCADO TARIACURI					GOBIERNO MUNICIPAL	647,920.00			647,920.00
OPERATIVIDAD Y FUNCIONAMIENTO DEL MERCADO TARIACURI	GOBIERNO MUNICIPAL	5,001,759.27							5,001,759.27
OPERATIVIDAD Y FUNCIONAMIENTO DEL MERCADO TARIACURI					GOBIERNO MUNICIPAL	558,835.35			558,835.35
SERVICIO EFICIENTE EN EL PANTEON SAN JUAN EVANGELISTA					GOBIERNO MUNICIPAL	4,812.00			4,812.00
SERVICIO EFICIENTE EN EL PANTEON SAN JUAN EVANGELISTA	GOBIERNO MUNICIPAL	3,535.00							3,535.00
PRESTAR SERVICIOS DE CALIDAD A LA CIUDADANIA EN EL PANTEON JARDINES DE LA PAZ	GOBIERNO MUNICIPAL	3,581,348.11							3,581,348.11
PRESTAR SERVICIOS DE CALIDAD A LA CIUDADANIA EN EL PANTEON JARDINES DE LA PAZ					GOBIERNO MUNICIPAL	204,043.10			204,043.10
PRESTAR SERVICIOS DE CALIDAD A LA CIUDADANIA EN EL PANTEON JARDINES DE LA PAZ					GOBIERNO MUNICIPAL	548,193.00			548,193.00
PRESTAR SERVICIOS DE CALIDAD A LA CIUDADANIA EN EL PANTEON JARDINES DE LA PAZ	GOBIERNO MUNICIPAL	4,858.00							4,858.00
CALIDAD EN EL SERVICIO DE EL HORNO CREMATORIO MUNICIPAL					GOBIERNO MUNICIPAL	69,174.79			69,174.79
CALIDAD EN EL SERVICIO DE EL HORNO CREMATORIO MUNICIPAL	GOBIERNO MUNICIPAL	842.00							842.00
COMBATE A LA POBREZA	GOBIERNO MUNICIPAL	2,725,426.69							2,725,426.69
COMBATE A LA POBREZA					GOBIERNO MUNICIPAL	4,050.00			4,050.00
COMBATE A LA POBREZA					GOBIERNO MUNICIPAL	423,693.98			423,693.98
COMBATE A LA POBREZA					GOBIERNO MUNICIPAL	814,775.77			814,775.77
COMBATE A LA POBREZA	GOBIERNO MUNICIPAL	41,795.27							41,795.27






PROGRAMA PARA EL BUEN VIVIR DE LAS COMUNIDADES INDÍGENAS.					GOBIERNO MUNICIPAL	367,652.66			367,652.66
PROGRAMA PARA EL BUEN VIVIR DE LAS COMUNIDADES INDÍGENAS.	GOBIERNO MUNICIPAL	2,123,356.21							2,123,356.21
PROGRAMA PARA EL BUEN VIVIR DE LAS COMUNIDADES INDÍGENAS.	GOBIERNO MUNICIPAL	52,186.02							52,186.02
PROGRAMA PARA EL BUEN VIVIR DE LAS COMUNIDADES INDÍGENAS.					GOBIERNO MUNICIPAL	316,442.00			316,442.00
PROGRAMA PARA EL BUEN VIVIR DE LAS COMUNIDADES INDÍGENAS.					GOBIERNO MUNICIPAL	7,612.86			7,612.86
PROGRAMA PARA EL DESARROLLO RURAL					GOBIERNO MUNICIPAL	462,800.00			462,800.00
PROGRAMA PARA EL DESARROLLO RURAL	GOBIERNO MUNICIPAL	82,730.66							82,730.66
PROGRAMA PARA EL DESARROLLO RURAL					GOBIERNO MUNICIPAL	1,010,741.06			1,010,741.06
PROGRAMA PARA EL DESARROLLO RURAL					GOBIERNO MUNICIPAL	9,839.03			9,839.03
PROGRAMA PARA EL DESARROLLO RURAL	GOBIERNO MUNICIPAL	3,339,078.58							3,339,078.58
MEJORA EN LA CALIDAD DE VIDA DE LA POBLACIÓN MÁS VULNERABLE DEL MUNICIPIO.					GOBIERNO MUNICIPAL	6,600.00			6,600.00
MEJORA EN LA CALIDAD DE VIDA DE LA POBLACIÓN MÁS VULNERABLE DEL MUNICIPIO.	GOBIERNO MUNICIPAL	5,346,421.40							5,346,421.40
MEJORA EN LA CALIDAD DE VIDA DE LA POBLACIÓN MÁS VULNERABLE DEL MUNICIPIO.	GOBIERNO MUNICIPAL	32,213.30							32,213.30
MEJORA EN LA CALIDAD DE VIDA DE LA POBLACIÓN MÁS VULNERABLE DEL MUNICIPIO.					GOBIERNO MUNICIPAL	696,127.60			696,127.60
MEJORA EN LA CALIDAD DE VIDA DE LA POBLACIÓN MÁS VULNERABLE DEL MUNICIPIO.					GOBIERNO MUNICIPAL	688,873.00			688,873.00
EQUIDAD Y OPORTUNIDADES EN PRO DE LOS JÓVENES					GOBIERNO MUNICIPAL	2,000.00			2,000.00
EQUIDAD Y OPORTUNIDADES EN PRO DE LOS JÓVENES					GOBIERNO MUNICIPAL	294,458.70			294,458.70
EQUIDAD Y OPORTUNIDADES EN PRO DE LOS JÓVENES	GOBIERNO MUNICIPAL	7,612.35							7,612.35





EQUIDAD Y OPORTUNIDADES EN PRO DE LOS JÓVENES	GOBIERNO MUNICIPAL	2,273,909.90						2,273,909.90
EQUIDAD Y OPORTUNIDADES EN PRO DE LOS JÓVENES					GOBIERNO MUNICIPAL	338,222.00		338,222.00
FORTALECIMIENTO DE LA CULTURA FÍSICA Y EL DEPORTE EN EL MUNICIPIO DE URUAPAN					GOBIERNO MUNICIPAL	992.41		992.41
FORTALECIMIENTO DE LA CULTURA FÍSICA Y EL DEPORTE EN EL MUNICIPIO DE URUAPAN	GOBIERNO MUNICIPAL	7,784.69						7,784.69
FORTALECIMIENTO DE LA CULTURA FÍSICA Y EL DEPORTE EN EL MUNICIPIO DE URUAPAN	GOBIERNO MUNICIPAL	2,038,077.67						2,038,077.67
FORTALECIMIENTO DE LA CULTURA FÍSICA Y EL DEPORTE EN EL MUNICIPIO DE URUAPAN					GOBIERNO MUNICIPAL	281,773.27		281,773.27
FORTALECIMIENTO DE LA CULTURA FÍSICA Y EL DEPORTE EN EL MUNICIPIO DE URUAPAN					GOBIERNO MUNICIPAL	351,268.00		351,268.00
SOCIEDAD EN FUNCIÓN DE IGUALDAD E INCLUSIÓN DE PERSPECTIVA DE GÉNERO	GOBIERNO MUNICIPAL	3,842,647.82						3,842,647.82
SOCIEDAD EN FUNCIÓN DE IGUALDAD E INCLUSIÓN DE PERSPECTIVA DE GÉNERO					GOBIERNO MUNICIPAL	575,005.00		575,005.00
SOCIEDAD EN FUNCIÓN DE IGUALDAD E INCLUSIÓN DE PERSPECTIVA DE GÉNERO	GOBIERNO MUNICIPAL	106,810.25						106,810.25
SOCIEDAD EN FUNCIÓN DE IGUALDAD E INCLUSIÓN DE PERSPECTIVA DE GÉNERO					GOBIERNO MUNICIPAL	4,000.00		4,000.00
SOCIEDAD EN FUNCIÓN DE IGUALDAD E INCLUSIÓN DE PERSPECTIVA DE GÉNERO					GOBIERNO MUNICIPAL	1,276,808.28		1,276,808.28
IMPULSAR Y APOYAR EL EJERCICIO PLENO DE LOS DERECHOS DE LAS MUJERES HIJOS E HIJAS A UNA VIDA LIBRE DE VIOLENCIA					GOBIERNO MUNICIPAL	500.00		500.00
IMPULSAR Y APOYAR EL EJERCICIO PLENO DE LOS DERECHOS DE LAS MUJERES HIJOS E HIJAS A UNA VIDA LIBRE DE VIOLENCIA					GOBIERNO MUNICIPAL	1,199.83		1,199.83





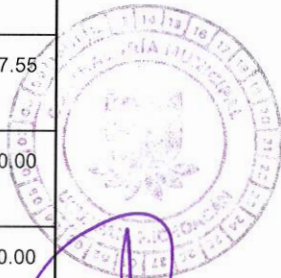
IMPULSAR Y APOYAR EL EJERCICIO PLENO DE LOS DERECHOS DE LAS MUJERES HIJOS E HIJAS A UNA VIDA LIBRE DE VIOLENCIA					GOBIERNO MUNICIPAL	598,096.26			598,096.26
IMPULSAR Y APOYAR EL EJERCICIO PLENO DE LOS DERECHOS DE LAS MUJERES HIJOS E HIJAS A UNA VIDA LIBRE DE VIOLENCIA	GOBIERNO MUNICIPAL	13,248.03							13,248.03
PROTECCIÓN Y ATENCIÓN ESPECIALIZADA A MUJERES VÍCTIMAS DE VIOLENCIA	GOBIERNO MUNICIPAL	2,906,528.72							2,906,528.72
PROTECCIÓN Y ATENCIÓN ESPECIALIZADA A MUJERES VÍCTIMAS DE VIOLENCIA					GOBIERNO MUNICIPAL	199,373.77			199,373.77
FOMENTAR LA INCLUSION SOCIAL DE LA COMUNIDAD LGBTTTIQ+	GOBIERNO MUNICIPAL	21,738.15							21,738.15
FOMENTAR LA INCLUSION SOCIAL DE LA COMUNIDAD LGBTTTIQ+					GOBIERNO MUNICIPAL	189,221.00			189,221.00
FOMENTAR LA INCLUSION SOCIAL DE LA COMUNIDAD LGBTTTIQ+					GOBIERNO MUNICIPAL	600.00			600.00
FOMENTAR LA INCLUSION SOCIAL DE LA COMUNIDAD LGBTTTIQ+					GOBIERNO MUNICIPAL	117,304.96			117,304.96
FOMENTAR LA INCLUSION SOCIAL DE LA COMUNIDAD LGBTTTIQ+	GOBIERNO MUNICIPAL	1,175,519.47							1,175,519.47
PREVENIR LA VIOLENCIA Y PROMOVER EL ACCESO DE MUJERES DE URUAPAN AL EJERCICIO DE TODOS SUS DERECHOS					GOBIERNO MUNICIPAL	1,600.00			1,600.00
PREVENIR LA VIOLENCIA Y PROMOVER EL ACCESO DE MUJERES DE URUAPAN AL EJERCICIO DE TODOS SUS DERECHOS					GOBIERNO MUNICIPAL	223,558.39			223,558.39
PREVENIR LA VIOLENCIA Y PROMOVER EL ACCESO DE MUJERES DE URUAPAN AL EJERCICIO DE TODOS SUS DERECHOS					GOBIERNO MUNICIPAL	404,157.00			404,157.00
PREVENIR LA VIOLENCIA Y PROMOVER EL ACCESO DE MUJERES DE URUAPAN AL EJERCICIO DE TODOS SUS DERECHOS	GOBIERNO MUNICIPAL	9,450.35							9,450.35
PREVENIR LA VIOLENCIA Y PROMOVER EL ACCESO DE MUJERES DE URUAPAN AL EJERCICIO DE TODOS SUS DERECHOS	GOBIERNO MUNICIPAL	2,940,452.48							2,940,452.48




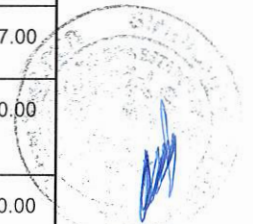

APOYO INTEGRAL A PERSONAS CON DISCAPACIDAD					GOBIERNO MUNICIPAL	72,580.38			72,580.38
APOYO INTEGRAL A PERSONAS CON DISCAPACIDAD					GOBIERNO MUNICIPAL	102,619.00			102,619.00
APOYO INTEGRAL A PERSONAS CON DISCAPACIDAD					GOBIERNO MUNICIPAL	1,000.00			1,000.00
APOYO INTEGRAL A PERSONAS CON DISCAPACIDAD	GOBIERNO MUNICIPAL	7,899.50							7,899.50
APOYO INTEGRAL A PERSONAS CON DISCAPACIDAD	GOBIERNO MUNICIPAL	701,618.26							701,618.26
FORTALECIMIENTO DE LA COMPETITIVIDAD, ECONOMÍA SOCIAL Y EMPRESAS EN EL MUNICIPIO DE URUAPAN	GOBIERNO MUNICIPAL	155,232.70							155,232.70
FORTALECIMIENTO DE LA COMPETITIVIDAD, ECONOMÍA SOCIAL Y EMPRESAS EN EL MUNICIPIO DE URUAPAN					GOBIERNO MUNICIPAL	844,335.95			844,335.95
FORTALECIMIENTO DE LA COMPETITIVIDAD, ECONOMÍA SOCIAL Y EMPRESAS EN EL MUNICIPIO DE URUAPAN					GOBIERNO MUNICIPAL	487,090.91			487,090.91
FORTALECIMIENTO DE LA COMPETITIVIDAD, ECONOMÍA SOCIAL Y EMPRESAS EN EL MUNICIPIO DE URUAPAN	GOBIERNO MUNICIPAL	3,088,028.57							3,088,028.57
FORTALECIMIENTO DE LA COMPETITIVIDAD, ECONOMÍA SOCIAL Y EMPRESAS EN EL MUNICIPIO DE URUAPAN					GOBIERNO MUNICIPAL	2,675.20			2,675.20
EFICIENCIA EN EL PROCESO DE FORMALIZACIÓN EMPRESARIAL					GOBIERNO MUNICIPAL	463,913.01			463,913.01
EFICIENCIA EN EL PROCESO DE FORMALIZACIÓN EMPRESARIAL	GOBIERNO MUNICIPAL	29,917.00							29,917.00
EFICIENCIA EN EL PROCESO DE FORMALIZACIÓN EMPRESARIAL					GOBIERNO MUNICIPAL	654,025.00			654,025.00
EFICIENCIA EN EL PROCESO DE FORMALIZACIÓN EMPRESARIAL					GOBIERNO MUNICIPAL	1,500.00			1,500.00
EFICIENCIA EN EL PROCESO DE FORMALIZACIÓN EMPRESARIAL	GOBIERNO MUNICIPAL	3,931,062.35							3,931,062.35
GOBIERNO DIGITAL QUE BENEFICIE INTERNAMENTE A LA ADMINISTRACIÓN Y FOMENTE LA PARTICIPACIÓN CIUDADANA					GOBIERNO MUNICIPAL	455,708.00			455,708.00




GOBIERNO DIGITAL QUE BENEFICIE INTERNAMENTE A LA ADMINISTRACIÓN Y FOMENTE LA PARTICIPACIÓN CIUDADANA	GOBIERNO MUNICIPAL	12,406.28						12,406.28
GOBIERNO DIGITAL QUE BENEFICIE INTERNAMENTE A LA ADMINISTRACIÓN Y FOMENTE LA PARTICIPACIÓN CIUDADANA					GOBIERNO MUNICIPAL	318,694.11		318,694.11
GOBIERNO DIGITAL QUE BENEFICIE INTERNAMENTE A LA ADMINISTRACIÓN Y FOMENTE LA PARTICIPACIÓN CIUDADANA	GOBIERNO MUNICIPAL	3,213,098.56						3,213,098.56
GOBIERNO DIGITAL QUE BENEFICIE INTERNAMENTE A LA ADMINISTRACIÓN Y FOMENTE LA PARTICIPACIÓN CIUDADANA					GOBIERNO MUNICIPAL	2,200.00		2,200.00
REACTIVACIÓN DE LA ECONOMÍA EN LOS DIFERENTES SECTORES DEL MUNICIPIO DE URUAPAN	GOBIERNO MUNICIPAL	402,740.32						402,740.32
REACTIVACIÓN DE LA ECONOMÍA EN LOS DIFERENTES SECTORES DEL MUNICIPIO DE URUAPAN					GOBIERNO MUNICIPAL	73,182.00		73,182.00
REACTIVACIÓN DE LA ECONOMÍA EN LOS DIFERENTES SECTORES DEL MUNICIPIO DE URUAPAN					GOBIERNO MUNICIPAL	58,137.55		58,137.55
REACTIVACIÓN DE LA ECONOMÍA EN LOS DIFERENTES SECTORES DEL MUNICIPIO DE URUAPAN	GOBIERNO MUNICIPAL	6,600.00						6,600.00
REACTIVACIÓN DE LA ECONOMÍA EN LOS DIFERENTES SECTORES DEL MUNICIPIO DE URUAPAN					GOBIERNO MUNICIPAL	1,000.00		1,000.00
PROGRAMA PARA LA ATRACCIÓN DE INVERSIÓN Y MEJORA COMPETITIVA	GOBIERNO MUNICIPAL	469,349.72						469,349.72
PROGRAMA PARA LA ATRACCIÓN DE INVERSIÓN Y MEJORA COMPETITIVA					GOBIERNO MUNICIPAL	44,369.00		44,369.00
PROGRAMA PARA LA ATRACCIÓN DE INVERSIÓN Y MEJORA COMPETITIVA	GOBIERNO MUNICIPAL	1,500.00						1,500.00
PROGRAMA PARA LA ATRACCIÓN DE INVERSIÓN Y MEJORA COMPETITIVA					GOBIERNO MUNICIPAL	36,128.53		36,128.53
ADMINISTRACIÓN DE LA SECRETARÍA DE TURISMO Y CULTURA					GOBIERNO MUNICIPAL	6,282.92		6,282.92
ADMINISTRACIÓN DE LA SECRETARÍA DE TURISMO Y CULTURA					GOBIERNO MUNICIPAL	448,106.20		448,106.20




ADMINISTRACIÓN DE LA SECRETARÍA DE TURISMO Y CULTURA	GOBIERNO MUNICIPAL	347,841.57							347,841.57
ADMINISTRACIÓN DE LA SECRETARÍA DE TURISMO Y CULTURA	GOBIERNO MUNICIPAL	3,857,119.52							3,857,119.52
ADMINISTRACIÓN DE LA SECRETARÍA DE TURISMO Y CULTURA					GOBIERNO MUNICIPAL	1,432,850.75			1,432,850.75
FOMENTO AL DESARROLLO TURÍSTICO DEL MUNICIPIO DE URUAPAN, MICHOACÁN.					GOBIERNO MUNICIPAL	6,221,566.94			6,221,566.94
FOMENTO AL DESARROLLO TURÍSTICO DEL MUNICIPIO DE URUAPAN, MICHOACÁN.					GOBIERNO MUNICIPAL	138,615.00			138,615.00
FOMENTO AL DESARROLLO TURÍSTICO DEL MUNICIPIO DE URUAPAN, MICHOACÁN.			GOBIERNO MUNICIPAL	45,160.01					45,160.01
FOMENTO AL DESARROLLO TURÍSTICO DEL MUNICIPIO DE URUAPAN, MICHOACÁN.	GOBIERNO MUNICIPAL	1,050,592.13							1,050,592.13
TEJIENDO CULTURA Y TRADICIÓN EN LA CIUDADANÍA					GOBIERNO MUNICIPAL	938.92			938.92
TEJIENDO CULTURA Y TRADICIÓN EN LA CIUDADANÍA	GOBIERNO MUNICIPAL	14,915.00							14,915.00
TEJIENDO CULTURA Y TRADICIÓN EN LA CIUDADANÍA	GOBIERNO MUNICIPAL	14,166,662.26							14,166,662.26
TEJIENDO CULTURA Y TRADICIÓN EN LA CIUDADANÍA			GOBIERNO MUNICIPAL	317,079.93					317,079.93
TEJIENDO CULTURA Y TRADICIÓN EN LA CIUDADANÍA					GOBIERNO MUNICIPAL	2,095,384.95			2,095,384.95
TEJIENDO CULTURA Y TRADICIÓN EN LA CIUDADANÍA					GOBIERNO MUNICIPAL	2,130,777.00			2,130,777.00
IMPULSO Y DESARROLLO ACADÉMICO DEL CENTRO INTEGRAL DE INICIACIÓN ARTÍSTICA	GOBIERNO MUNICIPAL	6,000.00							6,000.00
IMPULSO Y DESARROLLO ACADÉMICO DEL CENTRO INTEGRAL DE INICIACIÓN ARTÍSTICA					GOBIERNO MUNICIPAL	1,000.00			1,000.00
IMPULSO Y DESARROLLO ACADÉMICO DEL CENTRO INTEGRAL DE INICIACIÓN ARTÍSTICA					GOBIERNO MUNICIPAL	193,020.13			193,020.13




EFICIENCIA Y EFICACIA EN LA ATENCIÓN DE LOS TRÁMITES LEGALES DEL AYUNTAMIENTO					GOBIERNO MUNICIPAL	935,665.75			935,665.75
EFICIENCIA Y EFICACIA EN LA ATENCIÓN DE LOS TRÁMITES LEGALES DEL AYUNTAMIENTO					GOBIERNO MUNICIPAL	907,163.50			907,163.50
EFICIENCIA Y EFICACIA EN LA ATENCIÓN DE LOS TRÁMITES LEGALES DEL AYUNTAMIENTO	GOBIERNO MUNICIPAL	128,659.50							128,659.50
EFICIENCIA Y EFICACIA EN LA ATENCIÓN DE LOS TRÁMITES LEGALES DEL AYUNTAMIENTO	GOBIERNO MUNICIPAL	5,992,749.59							5,992,749.59
EFICIENCIA Y EFICACIA EN LA ATENCIÓN DE LOS TRÁMITES LEGALES DEL AYUNTAMIENTO					GOBIERNO MUNICIPAL	6,990.51			6,990.51
MANEJO DE FUEGO (PROGRAMA DE COMPENSACION AMBIENTAL POR CAMBIO DE USO DE SUELO EN TERRENOS FORESTALES) CONAFOR 2025	GOBIERNO MUNICIPAL	1,431,805.61							1,431,805.61
PREVENCIÓN, COMBATE Y CONTROL DE INCENDIOS FORESTALES EN EL ESTADO DE MICHOACÁN (COFOM)					GOBIERNO MUNICIPAL	902,800.00			902,800.00
PREVENCIÓN, COMBATE Y CONTROL DE INCENDIOS FORESTALES EN EL ESTADO DE MICHOACÁN (COFOM)			GOBIERNO MUNICIPAL	282,288.00					282,288.00
APOYO PARA REFUGIOS ESPECIALIZADOS PARA MUJERES VÍCTIMAS DE VIOLENCIAS DE GÉNERO SUS HIJOS E HIJAS 2025	GOBIERNO MUNICIPAL	6,659,603.31							6,659,603.31
SANEAMIENTO FORESTAL (PROGRAMA DE COMPENSACION AMBIENTAL POR CAMBIO DE USO DE SUELO EN TERRENOS FORESTALES) CONAFOR 2025	GOBIERNO MUNICIPAL	467,998.73							467,998.73





C. GRECIA ITZEL QUIROZ GARCÍA  
PRESIDENTA MUNICIPAL  
SUSTITUTA DEL H.  
AYUNTAMIENTO DE URUAPAN



C. HILDA FLOR DEL CAMPO MALDONADO MEDINA  
SINDICA MUNICIPAL



LIC. VICENTE GARCÍA LUNA  
TESORERO MUNICIPAL



LIC. ENRIQUE VILLANUEVA ARREOLA  
CONTRALOR MUNICIPAL

