

AYUNTAMIENTO CONSTITUCIONAL

URUAPAN, MICHOACAN



CONTRALORIA MUNICIPAL

ANEXO 4: INFORME DEL AVANCE PROGRAMÁTICO PRESUPUESTARIO


EJERCICIO FISCAL 2025

PERIODO: DEL 01 DE ENERO AL 31 DE DICIEMBRE DEL 2025


UNIDAD PROGRAMÁTICA PRESUPUESTARIA	UNIDAD RESPONSABLE	PROGRAMA	OBJETIVO GENERAL DEL PROGRAMA	ORIGEN DEL RECURSO	INDICADOR	UNIDAD DE MEDIDA	META PROGRAMADA	IMPORTE AUTORIZADO	META REALIZADA	IMPORTE DEVENGADO	% DEL CUMPLIMIENTO DE LA META	BENEFICIARIOS	
												TIPO	CANTIDAD
MUNICIPIO DE URUAPAN MICHOACAN	PRESIDENCIA MUNICIPAL	ADMINISTRACION EFECTIVA DEL GOBIERNO MUNICIPAL	REALIZAR UNA EFICIENTE ADMINISTRACIÓN DEL GOBIERNO MUNICIPAL	PARTICIPACIONES FEDERALES	EFICIENTE ASISTENCIA INTEGRAL EN LAS FUNCIONES DEL PRESIDENTE	ATENCIONES	4200	258,841,092.07	4100	271,267,231.72	97.62%	HABITANTES	356,786
MUNICIPIO DE URUAPAN MICHOACAN	DIRECCION DE RELACIONES PUBLICAS Y PROTOCOLO	LOGISTICA Y PROTOCOLO EN EVENTOS OFICIALES	CONTRIBUIR A GENERAR EVENTOS OFICIALES DE MAYOR CALIDAD	IMPUESTOS MUNICIPALES	INCREMENTO DE EVENTOS DE MAYOR CALIDAD	PORCENTAJE	100	2,513,071.07	100	4,453,193.70	100.00%	HABITANTES	356,786
MUNICIPIO DE URUAPAN MICHOACAN	DIRECCION DE COMUNICACIÓN SOCIAL	INFORMACIÓN PRECISA Y OPORTUNA	RESTAURAR LA CONFIANZA DE LA POBLACIÓN EN EL GOBIERNO MUNICIPAL	IMPUESTOS MUNICIPALES	PRODUCTOS DE COMUNICACIÓN ELABORADOS	PORCENTAJE	100	5,291,140.15	100	7,950,766.41	100.00%	HABITANTES	356,786
MUNICIPIO DE URUAPAN MICHOACAN	COORDINACION DE ASESORES	ADMINISTRACIÓN MUNICIPAL PLANIFICADA, CONSOLIDADA Y EFICIENTE	COLOBORAR EN LA CONFORMACIÓN DE UNA ADMINISTRACIÓN PÚBLICA PLANIFICADA, CONSOLIDADA Y EFICIENTE	IMPUESTOS MUNICIPALES	ADMINISTRACIÓN MUNICIPAL PLANIFICADA, CONSOLIDADA Y EFICIENTE	PORCENTAJE	100	2,107,754.51	100	1,406,115.02	100.00%	HABITANTES	356,786
MUNICIPIO DE URUAPAN MICHOACAN	OFICINA DE ENLACE CON LA SECRETARIA DE RELACIONES EXTERIORES	ESTRATEGIA ADECUADA EN LOS SERVICIOS QUE PRESTA LA OFICINA DE ENLACE CON LA S.R.E, LA INTERNACIONALIZACIÓN Y ATENCIÓN A LOS MIGRANTES DEL MUNICIPIO	BRINDAR LA DEBIDA ATENCION A LA POBLACIÓN DE URUAPAN EN EL TRÁMITE DEL PASAPORTE ASI COMO UNA ESTRATEGIA ADECUADA PARA LA PROYECCIÓN INTERNACIONAL DE URUAPAN	IMPUESTOS MUNICIPALES	INDICE DE ESTRATEGIAS (IDT)	PORCENTAJE	100	5,769,919.60	100	6,400,991.89	100.00%	HABITANTES	356,786
MUNICIPIO DE URUAPAN MICHOACAN	HONORABLE CABILDO DE URUAPAN	VIGILANCIA Y CUMPLIMIENTO DE LA NORMATIVIDAD EN LAS FUNCIONES DE LA ADMINISTRACIÓN MUNICIPAL	ACTUALIZAR LA REGLAMENTACIÓN MUNICIPAL	PARTICIPACIONES FEDERALES	GESTION LEGISLATIVA MUNICIPAL	REGLAMENTOS	3	13,963,295.72	3	12,767,283.96	100.00%	HABITANTES	356,786
MUNICIPIO DE URUAPAN MICHOACAN	SINDICATURA	EFICIENTE ADMINISTRACIÓN DEL ERARIO PÚBLICO Y DEL PATRIMONIO MUNICIPAL	LA EFICIENTE ADMINISTRACION DEL ERARIO Y PATRIMONIO PÚBLICO MUNICIPAL, EL CUMPLIMIENTO DE LA LEY DE JUSTICIA ALTERNATIVA Y RESTAURACIÓN Y A SU VEZ, EL CUMPLIMIENTO DE LA TRANSPARENCIA DE LA INFORMACIÓN MUNICIPAL	PARTICIPACIONES FEDERALES	INDICE DE CUMPLIMIENTO DE LOS ELEMENTOS BASICOS DEL DESRROLLO INSTITUCIONAL (ICEBDI)	PORCENTAJE	100	7,430,219.50	100	6,713,242.71	100.00%	CIUDADANIA	356,786
MUNICIPIO DE URUAPAN MICHOACAN	UNIDAD DE TRANSPARENCIA	TRANSPARENCIA Y ACCESO A LA INFORMACIÓN PÚBLICA	FACILITAR EL ACCESO A LA INFORMACIÓN PÚBLICA A TRAVÉS DE MEDIOS DIGITALES Y FÍSICOS	PARTICIPACIONES FEDERALES	INDICE DE CUMPLIMIENTO DE LOS ELEMENTOS BASICOS DE LA TRANSPARENCIA	PORCENTAJE	100	688,374.67	100	685,840.64	100.00%	POBLACION EN GENERAL	356,786
MUNICIPIO DE URUAPAN MICHOACAN	DIRECCION DE PATRIMONIO	ACTUALIZACION Y ATENCION DE BIENES MUNICIPALES	LA EFICIENTE ADMINISTRACIÓN DEL ERARIO Y PATRIMONIO PÚBLICO MUNICIPAL, EL CUMPLIMIENTO DE LA LEY DE JUSTICIA ALTERNATIVA Y RESTAURATIVA Y A SU VEZ EL CUMPLIMIENTO DE LA TRANSPARENCIA DE LA INFORMACIÓN MUNICIPAL	IMPUESTOS MUNICIPALES	TOTAL DE EXPEDIENTES ATUALIZADOS Y GESTIONES REALIZADAS	PORCENTAJE	100	250,907.00	100	112,911.00	100.00%	CIUDADANIA	356,786







MUNICIPIO DE URUAPAN MICHOACAN	DIRECCION DE MEDIACION	EFICIENTE ADMINISTRACIÓN DEL ERARIO PUBLICO Y DEL PATRIMONIO MUNICIPAL	PONER A DISPOSICIÓN DE LA CIUDADANÍA DE MANERA EFICIENTE LA MEDIACIÓN Y LA CONCILIACIÓN COMO INSTRUMENTOS DE JUSTICIA ALTERNATIVA PARA SOLUCIONAR SUS CONFLICTOS	PARTICIPACIONES FEDERALES	TOTAL DE SOLICITUDES DE CONTROVERSIAS RECIBIDAS PARA ATENCIÓN POR MEDIO DE LA MEDIACIÓN Y CONCILIACIÓN.	PORCENTAJE	100	527,037.10	100	419,804.22	100.00%	CIUDADANÍA Y USUARIOS INTERNOS	356,786
MUNICIPIO DE URUAPAN MICHOACAN	SECRETARIA DEL AYUNTAMIENTO	GOBERNANZA EFICIENTE Y EFICAZ	INDUCIR EL DESARROLLO DEL MUNICIPIO MEDIANTE EL MEJORAMIENTO DE LA SEGURIDAD, TRANQUILIDAD Y BIENESTAR CIUDADANOS	PARTICIPACIONES FEDERALES	ACUERDOS / REUNIONES	PORCENTAJE	100	5,967,678.60	100	13,735,706.42	100.00%	CIUDADANOS	356,786
MUNICIPIO DE URUAPAN MICHOACAN	DIRECCION DE PROTECCION CIVIL	PREVENCIÓN Y PROTECCIÓN A LA SOCIEDAD	BRINDAR LA DEBIDA PROTECCIÓN A LA POBLACIÓN DE URUAPAN, QUE ESTÉ BASADA EN LA IMPLEMENTACIÓN Y OPERACIÓN DE LAS NECESIDADES DE LA CIUDADANÍA	FORTAMUN 2025	IMPLEMENTACIÓN CORRECTA DE PROGRAMAS MUNICIPALES DE PROTECCIÓN CIVIL	PORCENTAJE 100% TOTAL DE ACCIONES PROGRAMADAS	100	6,932,535.78	100	8,708,546.47	100.00%	CIUDADANOS	356,786
MUNICIPIO DE URUAPAN MICHOACAN	DIRECCION DE REGLAMENTACION E INSPECCION	VIGILANCIA Y OPERATIVIDAD REGLAMENTARIA DE FRENTE A LA CIUDADANÍA URUAPENSE	INDUCIR EL DESARROLLO DEL MUNICIPIO MEDIANTE EL MEJORAMIENTO DE LA SEGURIDAD, TRANQUILIDAD Y BIENESTAR CIUDADANOS, VALIÉNDOSE PARA ELLO DE ACCIONES DE PREVENCIÓN DEL DELITO	PARTICIPACIONES FEDERALES	REPORTE GENERAL DE ACCIONES DE INSPECCION	INFRACCIONES, APERCIBIMIENTOS Y VISITAS	11200	16,619,125.57	11200	17,378,656.76	100.00%	HABITANTES	356,786
MUNICIPIO DE URUAPAN MICHOACAN	DIRECCION DE ARCHIVO	CONSERVACION Y CLASIFICACION HOMOGENEA DE LOS ARCHIVOS	EJECUCIÓN CABAL EN LA NORMATIVIDAD ARCHIVISTICA VIGENTE	IMPUESTOS MUNICIPALES	PROGRAMA EJECUTADO/PROGRAMA PROPUESTO	ACCIONES	133	601,170.24	150	647,512.18	112.78%	HABITANTES	356,786
MUNICIPIO DE URUAPAN MICHOACAN	TESORERÍA MUNICIPAL	GASTO PÚBLICO RESPONSABLE, EFICAZ, EFICIENTE Y TRANSPARENTE	MANTENER FINANZAS SANAS	RECURSOS FDERALES Y MUNICIPALES	EFICIENCIA EN LA ADMINISTRACIÓN DE LOS RECURSOS (EAR)	PORCENTAJE 100% TOTAL DE ACCIONES PROGRAMADAS	100	180,955,814.90	100	181,541,240.28	100.00%	HABITANTES	356,786
MUNICIPIO DE URUAPAN MICHOACAN	CONTRALORIA MUNICIPAL	ESTABLECER SISTEMAS DE CONTROL INTERNO, EVALUACION MUNICIPAL Y DESARROLLO ADMISTRATIVO EN LAS DEPENDENCIAS DEL GOBIERNO MUNICIPAL	EFICIENTAR LA APLICACIÓN DE LAS NORMAS Y CRITERIOS EN MATERIA DE CONTROL Y EVALUACION	DERECHOS 2025	PORCENTAJE DE COBERTURA DE SISTEMAS DE CONTROL INTERNO	INFORMES TRIMESTRALES	4	4,373,628.36	4	4,672,985.93	100.00%	HABITANTES	356,786
MUNICIPIO DE URUAPAN MICHOACAN	SECRETARÍA DE ADMINISTRACIÓN.	ADMINISTRAR EL RECURSO HUMANO EN EL H. AYUNTAMIENTO	ADMINISTRAR DE MANERA EFICAZ Y EFICIENTE EL RECURSO HUMANO, MATERIAL Y FINANCIERO DE LA ADMNISTRACIÓN MUNICIPAL	PARTICIPACIONES FEDERALES	ARH=ADMINISTRACIÓN DEL RECURSO HUMANO	PORCENTAJE	100	15,957,149.95	100	31,060,147.49	100.00%	HABITANTES	356,786
MUNICIPIO DE URUAPAN MICHOACAN	DIRECCION DE RECURSOS HUMANOS	PROCESO E INFORMACION CONFIABLE EN LA NOMINA Y DEMAS PRESTACIONES	PROCESO Y PAGO OPORTUNO DE NOMINA Y DEMAS PRESTACIONES DE LOS TRABAJADORES DE LA ADMINISTRACION PUBLICA	PARTICIPACIONES FEDERALES	PROCESO Y PAGO OPORTUNO DE LA NÓMINA (PPON)	PROYECTO	12	8,401,170.26	12	11,650,773.57	100.00%	HABITANTES	356,786
MUNICIPIO DE URUAPAN MICHOACAN	DIRECCION DE ADQUISICIONES	ADQUISICION Y ARRENDAMIENTO DE BIENES PARA EL SERVICIO DE LA ADMINISTRACION	INDUCIR EL DESARROLLO DEL MUNICIPIO MEDIANTE EL MEJORAMIENTO DE LA SEGURIDAD, TRANQUILIDAD Y BIENESTAR CIUDADANOS	PARTICIPACIONES FEDERALES	EPR= EFICACIA EN LOS REQUERIMIENTOS	PORCENTAJE	100	4,076,471.22	100	4,020,245.55	100.00%	HABITANTES	356,786
MUNICIPIO DE URUAPAN MICHOACAN	DIRECCION DE SERVICIOS GENERALES	LOGISTICA Y MANTENIMIENTO DE LA ADMINISTRACIÓN PÚBLICA MUNICIPAL	OPTIMIZAR EL SERVICIO DE LOGISTICA INTERNO Y EXTERNO E INTENDENCIA, MANTENIMIENTO EN LAS AREAS DEL H. AYUNTAMIENTO	PARTICIPACIONES FEDERALES	OPERATIVO Y SERVICIOS GENERALES (OSG)		1	21,214,966.36	1	26,504,319.72	100.00%	HABITANTES	356,786




Handwritten signature in blue ink.



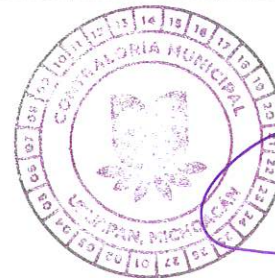
MUNICIPIO DE URUAPAN MICHOACAN	TALLER DE MANTENIMIENTO	TALLER DE MANTENIMIENTO PRAGMATICO Y FUNCIONAL	MANTENER EN CONDICIONES OPTIMAS EL PARQUE VEHICULAR AL SERVICIO DE LAS DIVERSAS ÁREAS, CON LA FINALIDAD DE OFRECER SERVICIOS OPORTUNOS A LA CIUDADANÍA	PARTICIPACIONES FEDERALES	PARQUE VEHICULAR OPERATIVO (PVO)	1	1	343,195.00	1	435,064.55	100.00%	HABITANTES	356,786
MUNICIPIO DE URUAPAN MICHOACAN	SECRETARIA DE SEGURIDAD PÚBLICA	ATENCIÓN EFICIENTE Y EFICAZ DE LA CIUDADANÍA	MEJORAMIENTO DE LA SEGURIDAD PÚBLICA, TRANQUILIDAD Y BIENESTAR	FORTAMUN 2025	REPORTE DE LA ACTIVIDAD DE LA INSTITUCION (RIA)	PORCENTAJE	100	16,772,917.67	100	15,359,259.30	100.00%	HABITANTES	356,786
MUNICIPIO DE URUAPAN MICHOACAN	DIRECCION DE POLICIA PREVENTIVA	FORTALECIMIENTO DE LA SEGURIDAD PÚBLICA MUNICIPAL	MEJORAMIENTO DE LA SEGURIDAD PÚBLICA, TRANQUILIDAD Y BIENESTAR	FORTAMUN 2025	NIVEL DE INCIDENCIA DELICTIVA (IID)	PORCENTAJE	100	137,741,971.42	100	274,490,834.43	100.00%	HABITANTES	356,786
MUNICIPIO DE URUAPAN MICHOACAN	DIRECCION DE TRANSITO MUNICIPAL	JUNTOS LOGRAMOS UNA MEJOR CULTURA VIAL	CONTAR CON UNA CIUDAD CON UN ALTO SENTIDO Y ORDEN VIAL Y UNA INMEDIATA ATENCION DE ACCIDENTES	FORTAMUN 2025	NIVEL DE ACCIDENTES VIALES (NAV)	PORCENTAJE (ACCIDENTES)	100	21,515,288.06	100	38,858,292.24	100.00%	HABITANTES	356,786
MUNICIPIO DE URUAPAN MICHOACAN	DIRECCION DE PREVENION SOCIAL	PROGRAMA INTEGRAL DE PREVENCIÓN SOCIAL	BRINDAR LA DEBIDA PROTECCIÓN A LA POBLACIÓN DE URUAPAN	FORTAMUN 2025	TOTAL DE ACCIONES DE PREVENCIÓN E INTERVENCIÓN. (TAPI)	PORCENTAJE	100	1,215,054.63	100	477,444.45	100.00%	HABITANTES	356,786
MUNICIPIO DE URUAPAN MICHOACAN	SECRETARÍA DE OBRAS PÚBLICAS Y MOVILIDAD	PLANIFICACIÓN, SUPERVISIÓN Y DIRECCIÓN ADECUADA DE LAS OBRAS PÚBLICAS	VIGILAR QUE LAS DIRECCIONES DE LA SECRETARIA DE OBRAS PÚBLICAS Y MOVILIDAD REALICEN SUS ACTIVIDADES DE ACUERDO A LOS PLANES Y PROGRAMAS ESTABLECIDOS	PARTICIPACIONES FEDERALES	PLANEACIÓN, DIRECCIÓN, COORDINACIÓN Y EJECUCIÓN DE LA OBRA PÚBLICA	SUPERVISIÓN	60	5,442,557.86	60	14,038,390.78	100.00%	HABITANTES	356,786
MUNICIPIO DE URUAPAN MICHOACAN	DIRECCION DE PROYECTOS E INFRAESTRUCTURA MUNICIPAL	INFRAESTRUCTURA MUNICIPAL SUFICIENTE, EN BUEN ESTADO E INCLUYENTE	MEJORAR CONTINUAMENTE EL ALCANCE, LA CALIDAD Y LA ACCESIBILIDAD DE LA INFRAESTRUCTURA PÚBLICA MUNICIPAL, PARA QUE DE MANERA SUBYACENTE MEJOREN LOS ESPACIOS Y SERVICIOS PÚBLICOS OFRECIDOS POR EL MUNICIPIO	FAISMUN 2025	INFRAESTRUCTURA MUNICIPAL SUFICIENTE (IMS)	OBRAS	75	239,457,686.37	75	223,242,834.21	100.00%	HABITANTES	356,786
MUNICIPIO DE URUAPAN MICHOACAN	DIRECCION DE MANTENIMIENTO Y CONSERVACION	MANTENIMIENTO Y CONSERVACIÓN DE LA VÍA PÚBLICA	ESTABLECER EL ORDEN Y LAS MEDIDAS DE SEGURIDAD, CONTROL DE LA CIRCULACION VEHICULAR MOTORIZADA Y NO MOTORIZADO, DE PERSONAS, BIENES, Y SERVICIOS EN LAS VIAS PUBLICAS ABIERTAS A LA CIRCULACION	PARTICIPACIONES FEDERALES	MANTENIMIENTO DE LA INFRAESTRUCTURA VIAL	PORCENTAJE	100	22,339,525.99	100	21,481,625.83	100.00%	HABITANTES	356,786
MUNICIPIO DE URUAPAN MICHOACAN	DIRECCION DE ALUMBRADO PUBLICO	ALUMBRADO PUBLICO EFICIENTE	AMPLIAR Y MEJORAR LA COBERTURA DEL ALUMBRADO PUBLICO	PARTICIPACIONES FEDERALES	% DE ATENCIÓN DE DEMANDAS (%AD)	PORCENTAJE	100	14,816,684.62	100	14,404,318.17	100.00%	HABITANTES	356,786
MUNICIPIO DE URUAPAN MICHOACAN	DESPACHO DE LA SECRETARIA DE DESARROLLO URBANO	COORDINACIÓN EFICIENTE DEL DESARROLLO URBANO, AMBIENTAL Y DE PARQUES Y ESPACIOS PÚBLICOS DEL MUNICIPIO DE URUAPAN MICHOACÁN	APLICACIÓN RESPONSABLE DE LA NORMATIVIDAD EN MATERIA DE DESARROLLO URBANO Y MEDIO AMBIENTE, ASÍ COMO LA ADECUADA ADMINISTRACIÓN Y MANTENIMIENTO DE LOS ESPACIOS PÚBLICOS DEL MUNICIPIO DE URUAPAN MICHOACÁN	PARTICIPACIONES FEDERALES	ÍNDICE DE COORDINACIÓN EFICIENTE DEL DESARROLLO URBANO, AMBIENTAL Y DE ESPACIOS PÚBLICOS DEL MUNICIPIO DE URUAPAN MICHOACÁN.	PORCENTAJE	100	2,672,319.87	100	2,387,975.97	100.00%	HABITANTES	356,786
MUNICIPIO DE URUAPAN MICHOACAN	DIRECCION DE DESARROLLO URBANO	DESARROLLO URBANO ADECUADO	EJECUCIÓN ADECUADA DE LA NORMATIVIDAD EN MATERIA DE DESARROLLO URBANO	PARTICIPACIONES FEDERALES	INDICE DE DESARROLLO URBANO ADECUADO	PORCENTAJE	100	13,776,855.84	100	14,654,768.75	100.00%	HABITANTES	356,786
MUNICIPIO DE URUAPAN MICHOACAN	DIRECCION DE MEDIO AMBIENTE	MEJORAMIENTO DEL MEDIO AMBIENTE EN EL MUNICIPIO DE URUAPAN	GESTIONAR Y GARANTIZAR EL APOYO INTERINSTITUCIONAL PARA EL ABASTECIMIENTO DE INSUMOS NECESARIOS.	PARTICIPACIONES FEDERALES	INDICE DE CALIDAD AMBIENTAL (ICA)	PORCENTAJE	100	24,308,850.73	100	28,695,023.46	100.00%	HABITANTES	356,786




MUNICIPIO DE URUAPAN MICHOACAN	DIRECCION DE ESPACIOS PUBLICOS	ATENCIÓN A LOS ESPACIOS PÚBLICOS	LA CONSERVACIÓN, MANTENIMIENTO Y EL BUEN FUNCIONAMIENTO DE LOS ESPACIOS PÚBLICOS PARA BRINDAR UN SERVICIO ADECUADO A LA POBLACIÓN DEL MUNICIPIO DE URUAPAN, PROMOVRIENDO EL USO ADECUADO DE LOS MISMOS; ASÍ COMO DEL FOMENTO DE ACTIVIDADES QUE CONTRIBUYAN AL DESARROLLO SANO Y RECREATIVO DE LOS INDIVIDUOS. GESTIONAR, REALIZAR Y SUPERVISAR LOS TRABAJOS EN ESTOS ESPACIOS EN COORDINACIÓN CON LAS ÁREAS REQUERIDAS.	PARTICIPACIONES FEDERALES	INDICE DE ATENCIÓN A ESPACIOS PÚBLICOS (IAEP)	PORCENTAJE	100	4,601,964.56	100	4,568,766.30	100.00%	HABITANTES	356,786
MUNICIPIO DE URUAPAN MICHOACAN	UNIDAD DEPORTIVA	SERVICIOS ADECUADOS EN LA UNIDAD DEPORTIVA "HERMANOS FLORES MAGÓN"	CREAR UNA INFRAESTRUCTURA DE CALIDAD PARA EL ESPARCIMIENTO Y LA PRACTICA DEL DEPORTE, EN LA CUAL SE LLEVEN A CABO PROGRAMAS DE ACTIVACIÓN FISICA PARA CADA SECTOR DE LA POBLACIÓN, APOYAR A LA OPERACIÓN DE ESCUELAS DE INICIACIÓN DEPORTIVA, ASÍ COMO LA IMPLEMENTACIÓN DE NUEVAS DISCIPLINAS Y CON ELLO BRINDAR LA OPORTUNIDAD DE UNA MEJOR CALIDAD DE VIDA.	PARTICIPACIONES FEDERALES	INDICE DE SERVICIOS (IS)	PORCENTAJE	100	8,934,809.29	100	9,806,291.40	100.00%	HABITANTES	356,786
MUNICIPIO DE URUAPAN MICHOACAN	ZOOCRIADERO	SERVICIOS ADECUADOS EN LA UNIDAD DEPORTIVA EN EL PIMVS EL SABINO	GARANTIZAR LA PROTECCIÓN, MANTENIMIENTO Y CONSERVACIÓN DEL PIMVS EL SABINO PARA BENEFICIO DE LA POBLACIÓN EN GENERAL, BRINDAR UN ESPACIO DE ESPARCIMIENTO, RECREACIÓN Y EDUCACIÓN AMBIENTAL	PARTICIPACIONES FEDERALES	INDICE DE SERVICIOS (IS)	PORCENTAJE	100	1,864,357.35	100	2,071,839.88	100.00%	HABITANTES	356,786
MUNICIPIO DE URUAPAN MICHOACAN	SECRETARÍA DE SERVICIOS PÚBLICOS MUNICIPALES	CONTRIBUIR A LA EFICIENCIA Y CALIDAD EN LA PRESTACIÓN DE LOS SERVICIOS PÚBLICOS MUNICIPALES	GARANTIZAR LA PRESTACIÓN DE LOS SERVICIOS PÚBLICOS EN EL MUNICIPIO DE URUAPAN, MICHOACÁN	PARTICIPACIONES FEDERALES	SATISFACCIÓN DE LA CIUDADANIA CON LOS SERVICIOS PUBLICOS	ENCUESTA	1	4,397,507.50	1	8,578,809.70	100.00%	HABITANTES	356,786
MUNICIPIO DE URUAPAN MICHOACAN	DIRECCION DE PARQUES Y JARDINES	ATENCIÓN ADECUADA EN ÁREAS VERDES DE COMPETENCIA MUNICIPAL	LA CONSERVACIÓN, MANTENIMIENTO Y EL BUEN FUNCIONAMIENTO DE LOS ESPACIOS PÚBLICOS PARA BRINDAR UN SERVICIO ADECUADO A LA POBLACIÓN DEL MUNICIPIO DE URUAPAN, PROMOVRIENDO EL USO ADECUADO DE LOS MISMOS; ASÍ COMO DEL FOMENTO DE ACTIVIDADES QUE CONTRIBUYAN AL DESARROLLO SANO Y RECREATIVO DE LOS INDIVIDUOS. GESTIONAR, REALIZAR Y SUPERVISAR LOS TRABAJOS EN ESTOS ESPACIOS EN COORDINACIÓN CON LAS ÁREAS REQUERIDAS.	PARTICIPACIONES FEDERALES	INDICE DE SATISFACCIÓN CIUDADANA (ISC)	PORCENTAJE	100	18,956,249.32	100	20,062,772.79	100.00%	HABITANTES	356,786




MUNICIPIO DE URUAPAN MICHOACAN	DIRECCION DE SANIDAD Y LIMPIA	PROVISIÓN Y CALIDAD DE LOS SERVICIOS DE LIMPIA, RECOLECCIÓN Y TRASLADO DE RESIDUOS EN TODAS LAS ZONAS DEL MUNICIPIO	CONTRIBUIR AL DESARROLLO DEL MUNICIPIO MEDIANTE LA CONSTRUCCIÓN DE POLITICAS PUBLICAS DE LARGO ALIENTO, QUE REGULEN EL CRECIMIENTO URBANO ARMÓNICO, CON BASE EN CRITERIOS DE SUSTENTABILIDAD, RESILIENCIA, PROTECCIÓN A AREAS NATURALES Y MEJORAMIENTO DEL ENTORNO.	PARTICIPACIONES FEDERALES	INDICE DE COBERTURA POR LOS SERVICIOS RECIBIDOS (ICSR)	PORCENTAJE	100	77,514,688.48	100	122,380,729.55	100.00%	HABITANTES	356,786
MUNICIPIO DE URUAPAN MICHOACAN	RASTRO	PRODUCTIVIDAD Y OPERACIÓN DE LOS SERVICIOS DEL RASTRO MUNICIPAL	PRESTACION EFICIENTE CON SERVICIOS DE CALIDAD E INOCUIDAD EN EL RASTRO MUNICIPAL	PARTICIPACIONES FEDERALES	INDICE DE DEMANDA ESPERADA (IDE)	PORCENTAJE	356,786	3,609,503.63	345000	3,856,329.42	96.70%	HABITANTES	356,786
MUNICIPIO DE URUAPAN MICHOACAN	DIRECCION DE MERCADOS Y PANTEONES	LABOR PUBLICA DE CALIDAD EN PANTEONES, CREMATOARIO Y MERCADOS MUNICIPALES	ADMINISTRACION GESTION Y APOYO DE ACTIVIDADES COMO FORMULACION, ADMINISTRACION, COORDINACION Y VIGILANCIA DE POLITICAS PLANES PROGRAMAS Y PRESUPUESTOS GENERALES RELACIONADOS CON LOS SERVICIOS COMUNITARIOS	PARTICIPACIONES FEDERALES	SERVICIOS PUBLICOS DE CALIDAD(SPC)	PORCENTAJE	100	9,807,272.55	100	6,564,176.89	100.00%	HABITANTES	356,786
MUNICIPIO DE URUAPAN MICHOACAN	MERCADO DE ANTOJITOS	SERVICIOS DE CALIDAD EN EL MERCADO MUNICIPAL DE ANTOJITOS	URUAPAN, ESPACIO DE TODOS	PARTICIPACIONES FEDERALES	SERVICIOS PUBLICOS DE CALIDAD(SPC)	PORCENTAJE	100	1,718,254.99	100	2,225,653.77	100.00%	HABITANTES	356,786
MUNICIPIO DE URUAPAN MICHOACAN	MERCADO LA MORA	MANTENIMIENTO GENERAL Y DE LIMPIEZA EN EL MERCADO MUNICIPAL LA MORA	URUAPAN, ESPACIO DE TODOS	PARTICIPACIONES FEDERALES	CALIDAD EN LOS SERVICIOS PUBLICOS Y MANTENIMIENTO DEL MERCADO MUNICIPAL LA MORA .(CSPYMM)	PORCENTAJE	100	1,561,385.81	100	1,492,637.78	100.00%	HABITANTES	356,786
MUNICIPIO DE URUAPAN MICHOACAN	MERCADO MARTIRES DE URUAPAN	MANTENIMIENTO GENERAL Y DE LIMPIEZA EN EL MERCADO MUNICIPAL MARTIRES DE URUAPAN	URUAPAN, ESPACIO DE TODOS	PARTICIPACIONES FEDERALES	SERVICIOS PUBLICOS DE CALIDAD(SPC)	PORCENTAJE	100	1,547,192.61	100	1,597,914.69	100.00%	HABITANTES	356,786
MUNICIPIO DE URUAPAN MICHOACAN	MERCADO MELCHOR OCAMPO	MANTENIMIENTO GENERAL Y DE LIMPIEZA EN EL MERCADO MUNICIPAL MELCHOR OCAMPO	ADMINISTRACION GESTION Y APOYO DE ACTIVIDADES COMO FORMULACION, ADMINISTRACION, COORDINACION Y VIGILANCIA DE POLITICAS PLANES PROGRAMAS Y PRESUPUESTOS GENERALES RELACIONADOS CON LOS SERVICIOS COMUNITARIOS	PARTICIPACIONES FEDERALES	SERVICIOS PUBLICOS DE CALIDAD(SPC)	PORCENTAJE	100	904,160.08	100	1,943,116.23	100.00%	HABITANTES	356,786
MUNICIPIO DE URUAPAN MICHOACAN	MERCADO SAN FRANCISCO	MANTENIMIENTO GENERAL Y DE LIMPIEZA EN EL MERCADO MUNICIPAL SAN FRANCISCO	ADMINISTRACION GESTION Y APOYO DE ACTIVIDADES COMO FORMULACION, ADMINISTRACION, COORDINACION Y VIGILANCIA DE POLITICAS PLANES PROGRAMAS Y PRESUPUESTOS GENERALES RELACIONADOS CON LOS SERVICIOS COMUNITARIOS	PARTICIPACIONES FEDERALES	SERVICIOS PUBLICOS DE CALIDAD(SPC)	PORCENTAJE	100	1,082,992.27	100	1,252,508.43	100.00%	HABITANTES	356,786



[Handwritten signature in purple ink]




[Handwritten signature in blue ink]




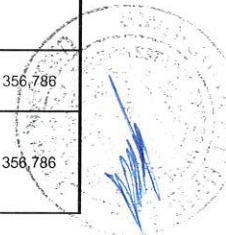
[Handwritten signature in blue ink]

MUNICIPIO DE URUAPAN MICHOACAN	MERCADO TARIACURI	OPERATIVIDAD Y FUNCIONAMIENTO DEL MERCADO TARIACURI	INDUCIR EL DESARROLLO DEL MUNICIPIO MEDIANTE EL MEJORAMIENTO DE LA SEGURIDAD, TRANQUILIDAD Y BIENESTAR CIUDADANOS, VALIÉNDOSE PARA ELLO DE ACCIONES DE PREVENCIÓN DEL DELITO, ADMINISTRACIÓN RESPONSABLE DE LOS RECURSOS Y EL PATRIMONIO PÚBLICOS, CULTURA DE LA TRANSPARENCIA Y RENDICIÓN DE CUENTAS, CON APOYO PLENO A LOS DERECHOS HUMANOS.	PARTICIPACIONES FEDERALES	REPORTE GENERAL DE ACCIONES DE INSPECCION	PORCENTAJE	100	9,277,470.57	100	6,553,540.78	100.00%	HABITANTES	356,786
MUNICIPIO DE URUAPAN MICHOACAN	PANTEON SAN JUAN EVANGELISTA	SERVICIO EFICIENTE EN EL PANTEON SAN JUAN EVANGELISTA	PROPORCIONAR UN SERVICIO DE CALIDAD EN EL "PANTEÓN SAN JUAN EVANGELISTA."	PARTICIPACIONES FEDERALES	SEC=SERVICIOS A LA CUIDADANIA	PORCENTAJE	100	54,042.00	100	8,347.00	100.00%	HABITANTES	356,786
MUNICIPIO DE URUAPAN MICHOACAN	PANTEON JARDINES DE LA PAZ	CALIDAD EN EL SERVICIO DEL PANTEON JARDINES DE LA PAZ	LA CONSERVACIÓN, MANTENIMIENTO Y EL BUEN FUNCIONAMIENTO DE LOS ESPACIOS PÚBLICOS PARA BRINDAR UN SERVICIO ADECUADO A LA POBLACIÓN DEL MUNICIPIO DE URUAPAN, PROMOVRIENDO EL USO ADECUADO DE LOS MISMOS; ASÍ COMO DEL FOMENTO DE ACTIVIDADES QUE CONTRIBUYAN AL DESARROLLO SANO Y RECREATIVO DE LOS INDIVIDUOS. GESTIONAR, REALIZAR Y SUPERVISAR LOS TRABAJOS EN ESTOS ESPACIOS EN COORDINACIÓN CON LAS ÁREAS REQUERIDAS.	PARTICIPACIONES FEDERALES	CSP= CALIDAD EN LOS SERVICIOS PUBLICOS	PORCENTAJE	100	3,437,399.71	100	4,515,113.91	100.00%	HABITANTES	356,786
MUNICIPIO DE URUAPAN MICHOACAN	CREMATARIO	CALIDAD EN EL SERVICIO DE EL CREMATARIO MUNICIPAL	URUAPAN, ESPACIO DE TODOS	PARTICIPACIONES FEDERALES	SERVICIOS PUBLICOS DE CALIDAD(SPC)	PORCENTAJE	100	280,001.00	100	85,007.91	100.00%	HABITANTES	356,786
MUNICIPIO DE URUAPAN MICHOACAN	SECRETARIA DE BIENESTAR Y POLITICA SOCIAL	COMBATE A LA POBREZA	GESTIONAR, PLANEAR, COORDINAR, SUPERVISAR Y COADYUVAR EN ACCIONES QUE CONTRIBUYAN A LA DISMINUCIÓN DEL REZAGO SOCIAL EN EL MUNICIPIO DE URUAPAN	PARTICIPACIONES FEDERALES	EFICIENCIA DE GESTION (EG)	PORCENTAJE	100	3,946,878.78	100	4,430,900.71	100.00%	HABITANTES	356,786
MUNICIPIO DE URUAPAN MICHOACAN	DIRECCION DE ASUNTOS INDIGENAS	PROGRAMA PARA EL BUEN VIVIR DE LAS COMUNIDADES INDIGENAS	CONTRIBUIR A LA IMPLEMENTACIÓN DE LOS DERECHOS DE LAS COMUNIDADES INDIGENAS DEL MUNICIPIO DE URUAPAN, ASÍ COMO SU DESARROLLO INTEGRAL, SOSTENIBLE Y EL FORTALECIMIENTO DE SUS CULTURAS E IDENTIDADES, ASI COMO LOGRAR EL BUEN VIVIR COMO UN NUEVO MODELO DE SOCIEDAD, POLITICAS PUBLICAS Y ORGANIZATIVAS DE LAS COMUNIDADES INDIGENAS	PARTICIPACIONES FEDERALES	IMPLEMENTACIÓN DE LOS DERECHOS DE LAS COMUNIDADES INDIGENAS DEL MUNICIPIO DE URUAPAN, ASÍ COMO SU DESARROLLO INTEGRAL, SOSTENIBLE Y EL FORTALECIMIENTO DE SUS CULTURAS E IDENTIDADES	PORCENTAJE	100	2,217,387.41	100	3,103,010.67	100.00%	HABITANTES	356,786




MUNICIPIO DE URUAPAN MICHOACAN	DIRECCION DE DESARROLLO RURAL	PROGRAMA PARA EL DESARROLLO RURAL	CONTRIBUIR A LA REACTIVACION DE LAS ACTIVIDADES PRIMARIAS DEL CAMPO ASI COMO LAS ACTIVIDADES DE ALIMENTACION, ARTESANALES, CULTURALES, SERVICIOS MUNICIPALES, LA PLANIFICACION URBANA EN LAS LOCALIDADES RURALES DEL MUNICIPIO	PARTICIPACIONES FEDERALES	PORCENTAJE DE LAS ACCIONES REALIZADAS PARA LA REACTIVACION DE LAS ACTIVIDADES PRIMARIAS DEL CAMPO ASI COMO LAS ACTIVIDADES ARTESANALES, CULTURALES, SERVICIOS MUNICIPALES, PLANIFICACION URBANA EN LAS LOCALIDADES RURALES DEL MUNICIPIO (PARLR)	PORCENTAJE	100	5,955,963.81	100	5,185,037.52	100.00%	HABITANTES	356,786
MUNICIPIO DE URUAPAN MICHOACAN	DIRECCION DE DESARROLLO SOCIAL	MEJORA EN LA CALIDAD DE VIDA DE LA POBLACION MAS VULNERABLE DEL MUNICIPIO	ACCESO PLENO A LA POBLACION A LOS DIFERENTES PROGRAMAS DE APOYO GUBERNAMENTAL	PARTICIPACIONES FEDERALES	PORCENTAJE DE ACCIONES EJECUTADAS EN LA ZONA URBANA DEL MUNICIPIO (INMPZUM)	PORCENTAJE	100	13,706,923.09	100	7,094,529.74	100.00%	HABITANTES	356,786
MUNICIPIO DE URUAPAN MICHOACAN	INSTITUTO MUNICIPAL DE LA JUVENTUD	EQUIDAD Y OPORTUNIDADES EN PRO DE LOS JOVENES	GENERAR OPORTUNIDADES A JOVENES A TRAVES DE LOS ESPACIOS DE EXPRESION ARTISTICA, POLITICA Y CULTURAL.	PARTICIPACIONES FEDERALES	GENERACION DE OPORTUNIDADES A LOS JOVENES	PORCENTAJE	100	3,526,077.11	100	3,063,606.36	100.00%	HABITANTES	356,786
MUNICIPIO DE URUAPAN MICHOACAN	INSTITUTO MUNICIPAL DEL DEPORTE	FORTALECIMIENTO DE LA CULTURA FISICA Y EL DEPORTE EN EL MUNICIPIO DE URUAPAN	PROMOVER LA PRACTICA DE LA ACTIVIDAD FISICA Y EL DEPORTE	PARTICIPACIONES FEDERALES	FOMENTO DE LA ACTIVIDAD CULTURA FISICA Y DEPOTIVA	PROGRAMA	6	3,663,961.00	6	2,801,235.30	100.00%	HABITANTES	356,786
MUNICIPIO DE URUAPAN MICHOACAN	SECRETARIA DE POLITICA DE GENERO E INCLUSION	SOCIEDAD EN FUNCION DE IGUALDAD E INCLUSION DE PERSPECTIVA DE GENERO	FORTALECER Y/O IMPLEMENTAR CAPACITACIONES Y ACCIONES PARA PREVENIR, SANCIONAR Y ERRADICAR LA VIOLENCIA DE GENERO EN URUAPAN	PARTICIPACIONES FEDERALES	IMPLEMENTAR CAPACITACIONES Y ACCIONES (ICA)	PORCENTAJE	100	6,248,254.53	100	16,573,904.79	100.00%	HABITANTES	356,786
MUNICIPIO DE URUAPAN MICHOACAN	DIRECCION DE DIVERSIDAD SEXUAL	FOMENTAR LA INCLUSION SOCIAL DE LA COMUNIDAD LGBTTIQ+	REALIZAR CAMPAÑAS DE CONCIENTIZACION PARA EL RECONOCIMIENTO DE LOS DERECHOS DE LA DIVERSIDAD SEXUAL	PARTICIPACIONES FEDERALES	INDICE DE INCLUSION SOCIAL (IIS)	PORCENTAJE	100	1,523,597.08	100	1,577,159.04	100.00%	HABITANTES	356,786
MUNICIPIO DE URUAPAN MICHOACAN	INSTITUTO MUNICIPAL DE LA MUJER	PREVENIR LA VIOLENCIA Y PROMOVER EL ACCESO DE MUJERES DE URUAPAN AL EJERCICIO DE TODOS SUS DERECHOS	BAJAR LOS INDICES DE VIOLENCIA DE GENERO, INFORMANDO A LA CIUDADANIA Y PROMOViendo EL ACCESO A LA JUSTICIA DE LAS MUJERES	PARTICIPACIONES FEDERALES	PROMOCION Y ACCESO DE MUJERES DE URUAPAN A TODOS LOS DERECHOS	PORCENTAJE	100	4,019,205.27	100	3,756,786.25	100.00%	HABITANTES	356,786
MUNICIPIO DE URUAPAN MICHOACAN	DIRECCION DE APOYO INTEGRAL A PERSONAS CON CAPACIDADES DIFERENTES	APOYO INTEGRAL A PERSONAS CON DISCAPACIDAD EN EL MUNICIPIO	BRINDAR SERVICIOS ADECUADOS PARA LAS PERSONAS CON DISCAPACIDAD Y LA SOCIEDAD EN GENERAL	PARTICIPACIONES FEDERALES	INCLUSION SOCIAL	PROYECTO	1	700,631.63	1	931,156.55	100.00%	HABITANTES	356,786
MUNICIPIO DE URUAPAN MICHOACAN	SECRETARIA DE FOMENTO ECONOMICO	FORTALECIMIENTO DE LA COMPETITIVIDAD, ECONOMIA SOCIAL Y EMPRESAS EN EL MUNICIPIO DE URUAPAN	ABASTECER EN TIEMPO Y FORMA AL PERSONAL OPERATIVO Y ADMINISTRATIVO DE LOS MATERIALES NECESARIOS QUE IMPACTAN DE MANERA DIRECTA A LA CALIDAD DE LOS SERVICIOS PRESTADOS A LA CIUDADANIA	PARTICIPACIONES FEDERALES	CONVENIOS CELEBRADOS	PORCENTAJE	3	4,739,935.37	3	4,829,716.97	100.00%	HABITANTES	356,786
MUNICIPIO DE URUAPAN MICHOACAN	DIRECCION DE LICENCIAS	EFICIENCIA EN EL PROCESO DE FORMALIZACION EMPRESARIAL	REGULAR LAS ENTIDADES ECONOMICAS EN EL MUNICIPIO DE URUAPAN, MICHOACAN	PARTICIPACIONES FEDERALES	NRR= NÚMERO DE NEGOCIOS REGULARIZADOS	LICENCIAS	3000	4,394,328.70	3000	5,353,072.49	100.00%	HABITANTES	356,786
MUNICIPIO DE URUAPAN MICHOACAN	DIRECCION DE INNOVACION GUBERNAMENTAL	GOBIERNO DIGITAL QUE BENEFICIE INTERNAMENTE A LA ADMINISTRACION Y FOMENTE LA PARTICIPACION CIUDADANA	IMPLEMENTACION DEL GOBIERNO DIGITAL EN EL MUNICIPIO	PARTICIPACIONES FEDERALES	PMD = PROYECTOS DE DIGITALIZACION	PROYECTO		4,153,435.44	1	4,177,938.08	100.00%	HABITANTES	356,786






MUNICIPIO DE URUAPAN MICHOACAN	DIRECCION DE ECONOMIA SOCIAL	REACTIVACIÓN DE LA ECONOMÍA EN LOS DIFERENTES SECTORES DEL MUNICIPIO DE URUAPAN	APOYAR PROYECTOS ELABORADOS CON UNA ASIGNACIÓN ADECUADA Y EQUITATIVA A LOS BENEFICIARIOS, REALIZANDO DIAGNOSTICOS Y ASESORANDO SOBRE OPORTUNIDADES PARA EL EMPRENDIMIENTO ECONOMICO SOLIDARIO	PARTICIPACIONES FEDERALES	REACTIVACIÓN ECONOMICA	PORCENTAJE	100	654,492.60	100	602,819.35	100.00%	HABITANTES	356,786
MUNICIPIO DE URUAPAN MICHOACAN	DIRECCION DE GESTION, ASESORIA	PROGRAMA PARA LA ATRACCIÓN DE INVERSIÓN Y MEJORA COMPETITIVA	GENERAR UN PPROGRAMA QUE IMPULSE LA MEJORA COMPETITIVA EN LA MEDIANA Y GRANDE EMPRESA ASÍ COMO LA ATRACCIÓN DE INVERSIÓN EN EL MUNICIPIO	PARTICIPACIONES FEDERALES	PORCENTAJE DE AVANCE EN EL FORTALECIMIENTO DE INVERSIÓN Y COMPETITIVIDAD DEL MUNICIPIO	PROGRAMA	1	759,880.35	1	580,017.53	100.00%	HABITANTES	356,786
MUNICIPIO DE URUAPAN MICHOACAN	SECRETARIA DE TURISMO Y CULTURA	ADMINISTRACIÓN DE LA SECRETARÍA DE TURISMO Y CULTURA	EJECUCIÓN EFICIENTE DE ACTIVIDADES DE FOMENTO AL ARTE, LA CULTURA Y EL TURISMO EN EL MUNICIPIO DE URUAPAN	PARTICIPACIONES FEDERALES	ACTIVIDADES DE FOMENTO AL ARTE, LA CULTURA Y EL TURISMO	PORCENTAJE	100	7,560,683.17	100	6,557,484.64	100.00%	HABITANTES	356,786
MUNICIPIO DE URUAPAN MICHOACAN	DIRECCION DE TURISMO	FOMENTO AL DESARROLLO TURÍSTICO DEL MUNICIPIO DE URUAPAN, MICHOACAN	PROMOVER Y PROYECTAR LOS ATRACTIVOS TURÍSTICOS DEL MUNICIPIO DE URUAPAN, MICHOACÁN A NIVEL NACIONAL E INTERNACIONAL	PARTICIPACIONES FEDERALES	ACTIVIDADES TURISTICAS A NIVEL NACIONAL E INTERNACIONAL	PORCENTAJE	15	6,928,173.49	15	9,776,021.55	100.00%	HABITANTES	356,786
MUNICIPIO DE URUAPAN MICHOACAN	DIRECCION DE CULTURA	TEJIENDO CULTURA Y TRADICIÓN EN LA CIUDADANÍA	REVITALIZAR LA VIDA CULTURAL DEL MUNICIPIO FOMENTANDO LA PARTICIPACIÓN DE LA COMUNIDAD Y FORTALECIENDO LAS TRADICIONES LOCALES	PARTICIPACIONES FEDERALES	PORCENTAJE DEL IMPULSO DE ACTIVIDADES TRADICIONALES Y CULTURALES DEL MUNICIPIO DESDE SUS ORIGENES (PIATM)	EVENTOS	1085	18,922,334.63	1100	19,449,126.92	101.38%	HABITANTES	356,786
MUNICIPIO DE URUAPAN MICHOACAN	INICIACION ARTISTICA	IMPULSO Y DESARROLLO ACADÉMICO DEL CENTRO INTEGRAL DE INICIACIÓN ARTÍSTICA	MEJORAR LA AFLUENCIA DE PÚBLICO EN GENERAL EN LAS ACTIVIDADES DEL CIA, APOYAR A LOS TALENTOS LOCALES Y ELABORAR LINEAMIENTOS PARA MEJORAR Y AMPLIAR LA OPERATIVIDAD DEL CIA	IMPUESTOS MUNICIPALES	PORCENTAJE DE PROYECTOS, EVENTOS, CAPACITACIONES Y ACTIVIDADES INICIACION ARTISTICA	PROYECTO	106	2,011,556.38	106	239,131.33	100.00%	HABITANTES	356,786
MUNICIPIO DE URUAPAN MICHOACAN	CONSEJERIA JURIDICA	EFICIENCIA Y EFICACIA EN LA ATENCIÓN DE LOS TRÁMITES LEGALES DEL AYUNTAMIENTO	CUMPLIMIENTO DE LOS DERECHOS HUMANOS EN FORMA GLOBAL, JUSTA Y EQUITATIVA EN LA ADMINISTRACIÓN MUNICIPAL	PARTICIPACIONES FEDERALES	EFICIENCIA Y EFICACIA EN LOS TRÁMITES LEGALES	PORCENTAJE	100	5,824,807.99	100	8,382,959.16	100.00%	HABITANTES	356,786


C. GRECIA ITZEL QUIROZ GARCIA
PRESIDENTA MUNICIPAL SUSTITUTA DEL
H. AYUNTAMIENTO DE URUAPAN


C. HILDA FLOR DEL CAMPO MALDONADO MEDINA
SINDICA MUNICIPAL


LIC. VICENTE GARCIA LUNA
TESORERO MUNICIPAL


LIC. ENRIQUE VILLANUEVA ARREOLA
CONTRALOR MUNICIPAL

"Bajo protesta de decir verdad, declaramos que este reporte y sus notas son razonablemente correctos, y son responsabilidad del emisor."