


MUNICIPIO URUAPAN MICHOACAN
Estado Analítico del Ejercicio del Presupuesto de Egresos Detallado - LDF
Clasificación por Objeto de Gasto (Capítulo y Concepto)
Del 01 de enero al 31 de diciembre del 2025
(En pesos)



Concepto	Egresos					
	Aprobado	Ampliaciones/ (Reducciones)	Modificado	Devengado	Pagado	Subejercicio
I. Gasto no etiquetado	730,872,888	223,961,205	954,834,093	954,834,093	905,693,112	0
A. SERVICIOS PERSONALES	362,615,653	142,455,178	505,070,831	505,070,831	479,972,967	0
a1) REMUNERACIONES AL PERSONAL DE CARACTER PERMANENTE	166,601,115	70,918,521	237,519,636	237,519,636	237,503,649	0
a2) REMUNERACIONES AL PERSONAL DE CARACTER TRANSITORIO	63,821,848	10,000,676	73,822,524	73,822,524	73,810,902	0
a3) REMUNERACIONES ADICIONALES Y ESPECIALES	73,081,784	43,904,409	116,986,193	116,986,193	92,073,595	0
a4) SEGURIDAD SOCIAL	17,180,339	5,061,956	22,242,295	22,242,295	22,242,295	0
a5) OTRAS PRESTACIONES SOCIALES Y ECONOMICAS	41,297,524	12,450,811	53,748,335	53,748,335	53,716,079	0
a6) PREVISIONES	0	0	0	0	0	0
a7) PAGO DE ESTIMULOS A SERVIDORES PUBLICOS	633,043	118,805	751,848	751,848	626,446	0
B. MATERIALES Y SUMINISTROS	37,818,306	28,274,817	66,093,123	66,093,123	55,722,321	0
b1) MATERIALES DE ADMINISTRACION, EMISION DE DOCUMENTOS Y ARTICULOS OFICIALES	6,109,967	(850,613)	5,259,354	5,259,354	4,144,556	0
b2) ALIMENTOS Y UTENSILIOS	2,911,605	744,066	3,655,671	3,655,671	2,840,534	0
b3) MATERIAS PRIMAS Y MATERIALES DE PRODUCCION Y COMERCIALIZACION	6,834,547	(5,744,503)	1,090,045	1,090,045	760,697	0
b4) MATERIALES Y ARTÍCULOS DE CONSTRUCCION Y DE REPARACION	8,406,551	5,650,170	14,056,721	14,056,721	13,146,081	0
b5) PRODUCTOS QUIMICOS, FARMACEUTICOS Y DE LABORATORIO	870,173	(596,255)	273,918	273,918	264,907	0
b6) COMBUSTIBLES, LUBRICANTES Y ADITIVOS	277,004	29,679,989	29,956,992	29,956,992	24,042,451	0
b7) VESTUARIO, BLANCOS, PRENDAS DE PROTECCIÓN Y ARTICULOS DEPORTIVOS	7,178,140	(1,750,269)	5,427,871	5,427,871	5,233,277	0
b8) MATERIALES Y SUMINISTROS PARA SEGURIDAD	90,000	2,133	92,133	92,133	49,793	0
b9) HERRAMIENTAS, REFACCIONES Y ACCESORIOS MENORES	5,140,321	1,140,099	6,280,419	6,280,419	5,240,025	0
C. SERVICIOS GENERALES	49,082,751	23,779,951	72,862,702	72,862,702	67,048,653	0
c1) SERVICIOS BASICOS	8,876,314	20,709,825	29,586,139	29,586,139	29,433,194	0
c2) SERVICIOS DE ARRENDAMIENTO	5,061,348	7,744,708	12,806,055	12,806,055	10,623,533	0
c3) SERVICIOS PROFESIONALES, CIENTIFICOS, TÉCNICOS Y OTROS SERVICIOS	3,048,740	3,526,671	6,575,411	6,575,411	5,444,321	0
c4) SERVICIOS FINANCIEROS, BANCARIOS Y COMERCIALES	2,876,002	(81,914)	2,794,088	2,794,088	2,793,740	0
c5) SERVICIOS DE INSTALACION, REPARACION, MANTENIMIENTO Y CONSERVACION	6,709,900	(1,192,119)	5,517,781	5,517,781	4,776,615	0
c6) SERVICIOS DE COMUNICACIÓN SOCIAL Y PUBLICIDAD	584,507	3,012,249	3,596,756	3,596,756	3,596,756	0
c7) SERVICIOS DE TRASLADO Y VIATICOS	2,271,659	(2,023,525)	248,134	248,134	234,933	0
c8) SERVICIOS OFICIALES	13,395,268	(7,430,459)	5,964,810	5,964,810	4,372,032	0
c9) OTROS SERVICIOS GENERALES	6,259,014	(485,485)	5,773,529	5,773,529	5,773,529	0
D. TRANSFERENCIAS, ASIGNACIONES, SUBSIDIOS Y OTRAS AYUDAS	142,695,476	58,613,888	201,309,364	201,309,364	193,496,838	0
d1) TRANSFERENCIAS INTERNAS Y ASIGNACIONES AL SECTOR PUBLICO	10,133,929	(10,133,929)	0	0	0	0
d2) TRANSFERENCIAS AL RESTO DEL SECTOR PUBLICO	59,410,000	14,493,805	73,903,805	73,903,805	71,540,022	0
d3) SUBSIDIOS Y SUBVENCIONES	200,008	(8)	200,000	200,000	200,000	0
d4) AYUDAS SOCIALES	15,122,440	169,006	15,291,446	15,291,446	14,887,230	0
d5) PENSIONES Y JUBILACIONES	57,829,099	54,085,014	111,914,113	111,914,113	106,869,586	0
d6) TRANSFERENCIAS A FIDEICOMISOS, MANDATOS Y OTROS ANALOGOS	0	0	0	0	0	0
d7) TRANSFERENCIAS A LA SEGURIDAD SOCIAL	0	0	0	0	0	0
d8) DONATIVOS	0	0	0	0	0	0
d9) TRANSFERENCIAS AL EXTERIOR	0	0	0	0	0	0
E. BIENES MUEBLES, INMUEBLES E INTANGIBLES	1,767,629	21,618,632	23,386,261	23,386,261	23,340,521	0
e1) MOBILIARIO Y EQUIPO DE ADMINISTRACION	733,961	128,610	862,571	862,571	836,931	0
e2) MOBILIARIO Y EQUIPO EDUCACIONAL Y RECREATIVO	253,546	(181,446)	72,100	72,100	72,100	0

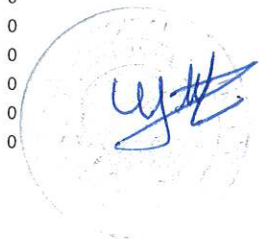



MUNICIPIO URUAPAN MICHOACAN
Estado Analítico del Ejercicio del Presupuesto de Egresos Detallado - LDF
Clasificación por Objeto de Gasto (Capítulo y Concepto)
Del 01 de enero al 31 de diciembre del 2025
(En pesos)



Concepto	Egresos					
	Aprobado	Ampliaciones/ (Reducciones)	Modificado	Devengado	Pagado	Subejercicio
e3) EQUIPO E INSTRUMENTAL MEDICO DE LABORATORIO	0	0	0	0	0	0
e4) VEHÍCULOS Y EQUIPO DE TRANSPORTE	780,048	20,746,080	21,526,128	21,526,128	21,526,128	0
e5) EQUIPO DE DEFENSA Y SEGURIDAD	0	0	0	0	0	0
e6) MAQUINARIA, OTROS EQUIPOS Y HERRAMIENTAS	41	925,421	925,462	925,462	905,362	0
e7) ACTIVOS BIOLÓGICOS	2	(2)	0	0	0	0
e8) BIENES INMUEBLES	2	(2)	0	0	0	0
e9) ACTIVOS INTANGIBLES	29	(29)	0	0	0	0
F. INVERSION PUBLICA	0	2,262,954	2,262,954	2,262,954	2,262,954	0
f1) OBRA PUBLICA EN BIENES DE DOMINIO PUBLICO	0	2,262,954	2,262,954	2,262,954	2,262,954	0
f2) OBRA PUBLICA EN BIENES PROPIOS	0	0	0	0	0	0
f3) PROYECTOS PRODUCTIVOS Y ACCIONES DE FOMENTO	0	0	0	0	0	0
G. INVERSIONES FINANCIERAS Y OTRAS PROVISIONES	0	0	0	0	0	0
g1) INVERSIONES PARA EL FOMENTO DE ACTIVIDADES PRODUCTIVAS	0	0	0	0	0	0
g2) ACCIONES Y PARTICIPACIONES DE CAPITAL	0	0	0	0	0	0
g3) COMPRA DE TITULOS Y VALORES	0	0	0	0	0	0
g4) CONCESION DE PRESTAMOS	0	0	0	0	0	0
g5) INVERSIONES EN FIDEICOMISOS, MANDATOS Y OTROS ANALOGOS	0	0	0	0	0	0
FIDEICOMISO DE DESASTRES NATURALES						
g6) OTRAS INVERSIONES FINANCIERAS	0	0	0	0	0	0
g7) PROVISIONES PARA CONTINGENCIAS Y OTRAS EROGACIONES ESPECIALES	0	0	0	0	0	0
H. PARTICIPACIONES Y APORTACIONES	0	0	0	0	0	0
h1) PARTICIPACIONES	0	0	0	0	0	0
h2) APORTACIONES	0	0	0	0	0	0
h3) CONVENIOS	0	0	0	0	0	0
I. DEUDA PUBLICA	136,893,072	(53,044,214)	83,848,857	83,848,857	83,848,857	0
i1) AMORTIZACION DE LA DEUDA PÚBLICA	106,000,000	(27,450,040)	78,549,960	78,549,960	78,549,960	0
i2) INTERESES DE LA DEUDA PÚBLICA	6,157,647	(858,749)	5,298,898	5,298,898	5,298,898	0
i3) COMISIONES DE LA DEUDA PUBLICA	0	0	0	0	0	0
i4) GASTOS DE LA DEUDA PUBLICA	0	0	0	0	0	0
i5) COSTOS POR COBERTURAS	0	0	0	0	0	0
i6) APOYOS FINANCIEROS	0	0	0	0	0	0
i7) ADEUDOS DE EJERCICIOS FISCALES ANTERIORES(ADEFAS)	24,735,425	(24,735,425)	0	0	0	0
II. Gasto Etiquetado	583,021,886	28,796,540	611,818,426	611,818,426	565,457,616	0
A. SERVICIOS PERSONALES	139,581,500	(13,152,579)	126,428,921	126,428,921	126,379,304	0
a1) REMUNERACIONES AL PERSONAL DE CARACTER PERMANENTE	74,879,389	(13,739,722)	61,139,667	61,139,667	61,119,171	0
a2) REMUNERACIONES AL PERSONAL DE CARACTER TRANSITORIO	26,525,205	16,938,861	43,464,066	43,464,066	43,436,950	0
a3) REMUNERACIONES ADICIONALES Y ESPECIALES	21,726,465	(8,798,629)	12,927,836	12,927,836	12,925,963	0
a4) SEGURIDAD SOCIAL	8,895,962	(2,908,766)	5,987,196	5,987,196	5,987,196	0
a5) OTRAS PRESTACIONES SOCIALES Y ECONOMICAS	7,554,478	(4,644,323)	2,910,156	2,910,156	2,910,022	0
a6) PREVISIONES	0	0	0	0	0	0
a7) PAGO DE ESTIMULOS A SERVIDORES PUBLICOS	0	0	0	0	0	0
B. MATERIALES Y SUMINISTROS	63,378,982	(757,299)	62,621,683	62,621,683	60,830,243	0

Fecha y hora de emisión: 04/03/2026 10:00:45 a. m.



MUNICIPIO URUAPAN MICHOACAN
Estado Analítico del Ejercicio del Presupuesto de Egresos Detallado - LDF
Clasificación por Objeto de Gasto (Capítulo y Concepto)
Del 01 de enero al 31 de diciembre del 2025
(En pesos)



Concepto	Egresos					
	Aprobado	Ampliaciones/ (Reducciones)	Modificado	Devengado	Pagado	Subejercicio
b1) MATERIALES DE ADMINISTRACION, EMISION DE DOCUMENTOS Y ARTICULOS OFICIALES	1,062,406	512,585	1,574,991	1,574,991	1,574,991	0
b2) ALIMENTOS Y UTENSILIOS	13,250,000	2,647,891	15,897,891	15,897,891	15,766,671	0
b3) MATERIAS PRIMAS Y MATERIALES DE PRODUCCION Y COMERCIALIZACION	0	3,621,149	3,621,149	3,621,149	3,621,149	0
b4) MATERIALES Y ARTÍCULOS DE CONSTRUCCION Y DE REPARACION	8,915,009	(743,510)	8,171,499	8,171,499	7,858,403	0
b5) PRODUCTOS QUIMICOS, FARMACEUTICOS Y DE LABORATORIO	272,000	164,859	436,859	436,859	382,847	0
b6) COMBUSTIBLES, LUBRICANTES Y ADITIVOS	33,547,014	(13,309,950)	20,237,064	20,237,064	19,020,980	0
b7) VESTUARIO, BLANCOS, PRENDAS DE PROTECCIÓN Y ARTICULOS DEPORTIVOS	1,872,204	6,282,965	8,155,169	8,155,169	8,154,253	0
b8) MATERIALES Y SUMINISTROS PARA SEGURIDAD	3	1,273,421	1,273,424	1,273,424	1,273,424	0
b9) HERRAMIENTAS, REFACCIONES Y ACCESORIOS MENORES	4,460,346	(1,206,708)	3,253,638	3,253,638	3,177,525	0
C. SERVICIOS GENERALES	87,967,824	(242,152)	87,725,672	87,725,672	87,606,428	0
c1) SERVICIOS BASICOS	41,066,549	(21,152,717)	19,913,832	19,913,832	19,910,143	0
c2) SERVICIOS DE ARRENDAMIENTO	12,966,271	(1,232,301)	11,733,970	11,733,970	11,726,204	0
c3) SERVICIOS PROFESIONALES, CIENTIFICOS, TECNICOS Y OTROS SERVICIOS	4,558,120	9,806,589	14,364,709	14,364,709	14,289,889	0
c4) SERVICIOS FINANCIEROS, BANCARIOS Y COMERCIALES	340,041	2,337,761	2,677,802	2,677,802	2,677,802	0
c5) SERVICIOS DE INSTALACION, REPARACION, MANTENIMIENTO Y CONSERVACION	21,492,887	17,087,923	38,580,810	38,580,810	38,562,840	0
c6) SERVICIOS DE COMUNICACIÓN SOCIAL Y PUBLICIDAD	14,000	(14,000)	0	0	0	0
c7) SERVICIOS DE TRASLADO Y VIATICOS	7,000	73,106	80,106	80,106	80,106	0
c8) SERVICIOS OFICIALES	7,001	179,255	186,256	186,256	171,256	0
c9) OTROS SERVICIOS GENERALES	7,515,955	(7,327,768)	188,187	188,187	188,187	0
D. TRANSFERENCIAS, ASIGNACIONES, SUBSIDIOS Y OTRAS AYUDAS	50,118,258	(26,744,012)	23,374,246	23,374,246	23,308,357	0
d1) TRANSFERENCIAS INTERNAS Y ASIGNACIONES AL SECTOR PUBLICO	0	1,625,000	1,625,000	1,625,000	1,625,000	0
d2) TRANSFERENCIAS AL RESTO DEL SECTOR PUBLICO	0	19,025,232	19,025,232	19,025,232	19,025,232	0
d3) SUBSIDIOS Y SUBVENCIONES	0	0	0	0	0	0
d4) AYUDAS SOCIALES	0	2,724,014	2,724,014	2,724,014	2,658,125	0
d5) PENSIONES Y JUBILACIONES	50,118,258	(50,118,258)	0	0	0	0
d6) TRANSFERENCIAS A FIDEICOMISOS, MANDATOS Y OTROS ANALOGOS	0	0	0	0	0	0
d7) TRANSFERENCIAS A LA SEGURIDAD SOCIAL	0	0	0	0	0	0
d8) DONATIVOS	0	0	0	0	0	0
d9) TRANSFERENCIAS AL EXTERIOR	0	0	0	0	0	0
E. BIENES MUEBLES, INMUEBLES E INTANGIBLES	44	51,537,940	51,537,984	51,537,984	51,533,984	0
e1) MOBILIARIO Y EQUIPO DE ADMINISTRACION	21	2,354,418	2,354,439	2,354,439	2,350,439	0
e2) MOBILIARIO Y EQUIPO EDUCACIONAL Y RECREATIVO	15	3,396,061	3,396,076	3,396,076	3,396,076	0
e3) EQUIPO E INSTRUMENTAL MEDICO Y DE LABORATORIO	1	490,121	490,122	490,122	490,122	0
e4) VEHÍCULOS Y EQUIPO DE TRANSPORTE	1	35,192,765	35,192,766	35,192,766	35,192,766	0
e5) EQUIPO DE DEFENSA Y SEGURIDAD	1	9,407,287	9,407,288	9,407,288	9,407,288	0
e6) MAQUINARIA, OTROS EQUIPOS Y HERRAMIENTAS	4	697,289	697,293	697,293	697,293	0
e7) ACTIVOS BIOLÓGICOS	1	(1)	0	0	0	0
e8) BIENES INMUEBLES	0	0	0	0	0	0
e9) ACTIVOS INTANGIBLES	0	0	0	0	0	0
F. INVERSION PUBLICA	233,863,333	(37,793,195)	196,070,138	196,070,138	151,739,518	0
f1) OBRA PUBLICA EN BIENES DE DOMINIO PUBLICO	233,863,333	(44,521,538)	189,341,795	189,341,795	147,739,384	0
f2) OBRA PUBLICA EN BIENES PROPIOS	0	6,728,342	6,728,342	6,728,342	4,000,133	0



MUNICIPIO URUAPAN MICHOACAN
Estado Analítico del Ejercicio del Presupuesto de Egresos Detallado - LDF
Clasificación por Objeto de Gasto (Capítulo y Concepto)
Del 01 de enero al 31 de diciembre del 2025
(En pesos)



Concepto	Egresos					
	Aprobado	Ampliaciones/ (Reducciones)	Modificado	Devengado	Pagado	Subejercicio
f3) PROYECTOS PRODUCTIVOS Y ACCIONES DE FOMENTO	0	0	0	0	0	0
G. INVERSIONES FINANCIERAS Y OTRAS PROVISIONES	0	0	0	0	0	0
g1) INVERSIONES PARA EL FOMENTO DE ACTIVIDADES PRODUCTIVAS	0	0	0	0	0	0
g2) ACCIONES Y PARTICIPACIONES DE CAPITAL	0	0	0	0	0	0
g3) COMPRA DE TITULOS Y VALORES	0	0	0	0	0	0
g4) CONCESION DE PRESTAMOS	0	0	0	0	0	0
g5) INVERSIONES EN FIDEICOMISOS, MANDATOS Y OTROS ANALOGOS	0	0	0	0	0	0
FIDEICOMISO DE DESASTRES NATURALES						
g6) OTRAS INVERSIONES FINANCIERAS	0	0	0	0	0	0
g7) PROVISIONES PARA CONTINGENCIAS Y OTRAS EROGACIONES ESPECIALES	0	0	0	0	0	0
H. PARTICIPACIONES Y APORTACIONES	0	0	0	0	0	0
h1) PARTICIPACIONES	0	0	0	0	0	0
h2) APORTACIONES	0	0	0	0	0	0
h3) CONVENIOS	0	0	0	0	0	0
I) DEUDA PÚBLICA	8,111,945	55,947,837	64,059,782	64,059,782	64,059,782	0
i1) AMORTIZACION DE LA DEUDA PÚBLICA	0	56,762,375	56,762,375	56,762,375	56,762,375	0
i2) INTERESES DE LA DEUDA PÚBLICA	0	7,297,407	7,297,407	7,297,407	7,297,407	0
i3) COMISIONES DE LA DEUDA PUBLICA	0	0	0	0	0	0
i4) GASTOS DE LA DEUDA PUBLICA	0	0	0	0	0	0
i5) COSTOS POR COBERTURAS	0	0	0	0	0	0
i6) APOYOS FINANCIEROS	0	0	0	0	0	0
i7) ADEUDOS DE EJERCICIOS FISCALES ANTERIORES(ADEFAS)	8,111,945	(8,111,945)	0	0	0	0
III. TOTAL DE EGRESOS	1,313,894,774	252,757,745	1,566,652,519	1,566,652,519	1,471,150,727	0

C. GRECIA ITZEL QUIROZ GARCÍA
 PRESIDENTA MUNICIPAL SUSTITUTA DEL
 H. AYUNTAMIENTO DE URUAPAN

C. HILDA FLOR DEL CAMPO MALDONADO MEDINA
 SÍNDICA MUNICIPAL

LIC. VICENTE GARCÍA LUNA
 TESORERO MUNICIPAL

LIC. ENRIQUE VILLANUEVA ARREOLA
 CONTRALOR MUNICIPAL

"Bajo protesta de decir la verdad, declaramos que este reporte y sus notas son razonablemente correctos, y son responsabilidad del emisor"