




**MUNICIPIO URUAPAN MICHOACAN**

**Gasto por categoría programática**  
**Del 01 de enero al 31 de diciembre del 2025**  
 (Cifras en pesos)



Concepto	Aprobado	Ampliaciones/ (Reducciones)	Egresos			Subejercicio
			Modificado	Devengado	Pagado	
<b>Programas Presupuestarios</b>	<b>1,313,894,774</b>	<b>252,757,745</b>	<b>1,566,652,519</b>	<b>1,566,652,519</b>	<b>1,471,150,727</b>	<b>0</b>
<b>Subsidios: Sector Social Y Privado O Entidades Federativas Y Municipios</b>	<b>0</b>	<b>9,761,361</b>	<b>9,761,361</b>	<b>9,761,361</b>	<b>9,744,496</b>	<b>0</b>
Sujetos A Reglas De Operación	0	9,761,361	9,761,361	9,761,361	9,744,496	0
Otros Subsidios	0	0	0	0	0	0
<b>Bienes, Servicios E Infraestructura Pública</b>	<b>940,204,616</b>	<b>231,001,528</b>	<b>1,171,206,144</b>	<b>1,171,206,144</b>	<b>1,088,639,842</b>	<b>0</b>
Provisión De Bienes Públicos	0	0	0	0	0	0
Prestación De Servicios Públicos	706,341,283	266,531,770	972,873,053	972,873,053	934,637,370	0
Proyectos De Inversión	233,863,333	(35,530,241)	198,333,092	198,333,092	154,002,472	0
<b>Desempeño De Las Funciones De Gobierno</b>	<b>112,805,223</b>	<b>3,267,966</b>	<b>116,073,188</b>	<b>116,073,188</b>	<b>108,690,376</b>	<b>0</b>
Funciones De Las Fuerzas Armadas (Únicamente Gobierno Federal)	0	0	0	0	0	0
Promoción Y Fomento	62,605,998	2,774,939	65,380,937	65,380,937	60,565,639	0
Regulación Y Supervisión	50,199,224	493,027	50,692,251	50,692,251	48,124,737	0
Desastres Naturales	0	0	0	0	0	0
Planeación, Seguimiento Y Evaluación De Políticas Públicas	0	0	0	0	0	0
<b>Administrativos Y De Apoyo A La Gestión Presupuestaria</b>	<b>0</b>	<b>0</b>	<b>0</b>	<b>0</b>	<b>0</b>	<b>0</b>
Apoyo Al Proceso Presupuestario Y Para Mejorar La Eficiencia Institucional	0	0	0	0	0	0
Apoyo A La Función Pública Y Al Mejoramiento De La Gestión	0	0	0	0	0	0
Específicos	0	0	0	0	0	0
Operaciones Ajenas	0	0	0	0	0	0
<b>Compromisos, Cumplimiento De Obligaciones Y Otras Aportaciones</b>	<b>260,884,936</b>	<b>8,726,891</b>	<b>269,611,826</b>	<b>269,611,826</b>	<b>264,076,014</b>	<b>0</b>
Participaciones A Entidades Federativas Y Municipios	0	0	0	0	0	0
Costo Financiero, Deuda O Apoyos A Deudores Y Ahorradores De La Banca	145,005,016	2,903,623	147,908,639	147,908,639	147,908,639	0
Adeudos De Ejercicios Fiscales Anteriores	0	0	0	0	0	0
Gasto Federalizado	0	0	0	0	0	0
Pensiones Y Jubilaciones	107,947,357	3,966,756	111,914,113	111,914,113	106,869,586	0
Obligaciones De Cumplimiento De Resolución Jurisdiccional	7,932,563	1,856,512	9,789,074	9,789,074	9,297,789	0
Aportaciones A La Seguridad Social	0	0	0	0	0	0
Aportaciones A Fondos De Estabilización	0	0	0	0	0	0
Aportaciones A Fondos De Inversión Y Reestructura De Pensiones	0	0	0	0	0	0



**MUNICIPIO URUAPAN MICHOACAN**  
**Gasto por categoría programática**  
**Del 01 de enero al 31 de diciembre del 2025**  
**(Cifras en pesos)**



Concepto	Egresos					Subejercicio
	Aprobado	Ampliaciones/ (Reducciones)	Modificado	Devengado	Pagado	
<b>Total del Egreso</b>	<b>1,313,894,774</b>	<b>252,757,745</b>	<b>1,566,652,519</b>	<b>1,566,652,519</b>	<b>1,471,150,727</b>	<b>0</b>

