

MUNICIPIO URUAPAN MICHOACAN
Estado de Flujo de Efectivo
Del 01 de enero al 31 de diciembre del 2025
(En pesos)




CONCEPTO	2025	2024
FLUJOS DE EFECTIVO DE LAS ACTIVIDADES DE OPERACIÓN		
ORIGEN	1,279,571,827	1,219,641,630
IMPUESTOS	182,830,282	164,593,132
CUOTAS Y APORTACIONES DE SEGURIDAD SOCIAL	0	0
CONTRIBUCIONES DE MEJORAS	386,212	604,130
DERECHOS PRODUCTOS	84,369,094	86,322,213
APROVECHAMIENTOS	1,464,800	6,788,215
INGRESOS POR VENTA DE BIENES Y PRESTACION DE SERVICIOS	15,017,428	11,984,618
PARTICIPACIONES, APORTACIONES, CONVENIOS, INCENTIVOS DERIVADOS DE LA COLABORACIÓN FISCAL Y FONDOS DISTINTOS DE APORTACIONES	0	0
TRANSFERENCIAS, ASIGNACIONES, SUBSIDIOS Y SUBVENCIONES, Y PENSIONES Y JUBILACIONES	992,794,612	945,103,371
OTROS ORIGENES DE OPERACIÓN	692,308	3,717,128
	2,017,090	528,824
APLICACIÓN	1,158,466,219	1,052,236,599
SERVICIOS PERSONALES	631,499,752	508,916,782
MATERIALES Y SUMINISTROS	128,714,806	120,683,485
SERVICIOS GENERALES	160,588,374	155,176,712
TRANSFERENCIAS INTERNAS Y ASIGNACIONES AL SECTOR PUBLICO	1,625,000	0
TRANSFERENCIAS AL RESTO DEL SECTOR PÚBLICO	92,929,037	64,623,422
SUBSIDIOS Y SUBVENCIONES	200,000	17,000
AYUDAS SOCIALES	18,015,460	17,119,728
PENSIONES Y JUBILACIONES	111,914,113	107,597,252
TRANSFERENCIAS A FIDEICOMISOS, MANDATOS Y CONTRATOS ANÁLOGOS	0	0
TRANSFERENCIAS A LA SEGURIDAD SOCIAL	0	0
DONATIVOS	0	0
TRANSFERENCIAS AL EXTERIOR	0	0
PARTICIPACIONES	0	0
APORTACIONES	0	0
CONVENIOS	0	0
OTRAS APLICACIONES DE OPERACION	12,979,676	78,102,218
FLUJOS NETOS DE EFECTIVO POR ACTIVIDADES DE OPERACIÓN	121,105,608	167,405,030
FLUJOS DE EFECTIVO DE LAS ACTIVIDADES DE INVERSIÓN		
ORIGEN		12,958,565
BIENES INMUEBLES, INFRAESTRUCTURA Y CONSTRUCCIONES EN PROCESO		12,952,505
BIENES MUEBLES		0
OTROS ORIGENES DE INVERSIÓN		6,060

[Handwritten signature]



[Handwritten signature]



[Handwritten signature]




[Handwritten signature]

MUNICIPIO URUAPAN MICHOACAN
Estado de Flujo de Efectivo
Del 01 de enero al 31 de diciembre del 2025
(En pesos)



CONCEPTO	2025	2024
APLICACIÓN	272,661,890	78,985,041
BIENES INMUEBLES, INFRAESTRUCTURA Y CONSTRUCCIONES EN PROCESO	153,502,382	42,809,967
BIENES MUEBLES	73,888,444	36,170,202
OTRAS APLICACIONES DE INVERSIÓN	45,271,064	4,872
FLUJOS NETOS DE EFECTIVO POR ACTIVIDADES DE INVERSIÓN	(272,661,890)	(66,026,476)
 FLUJOS DE EFECTIVO DE LAS ACTIVIDADES DE FINANCIAMIENTO		
ORIGEN	97,429,843	55,145,712
ENDEUDAMIENTO NETO	64,948,853	23,793,210
INTERNO	64,948,853	23,793,210
EXTERNO	0	0
OTROS ORIGENES DE FINANCIAMIENTO	32,480,990	31,352,502
 APLICACIÓN	 24,189,569	 54,403,085
SERVICIOS DE LA DEUDA	13,549,960	20,181,060
INTERNO	13,549,960	20,181,060
EXTERNO	0	0
OTRAS APLICACIONES DE FINANCIAMIENTO	10,639,609	34,222,024
 FLUJOS NETOS DE EFECTIVO POR ACTIVIDADES DE FINANCIAMIENTO	 73,240,273	 742,628
INCREMENTO/DISMINUCIÓN NETA EN EL EFECTIVO Y EQUIVALENTES AL EFECTIVO	(78,316,008)	102,121,182
 EFECTIVO Y EQUIVALENTES AL EFECTIVO AL INICIO DEL EJERCICIO	 123,033,863	 20,912,680
EFECTIVO Y EQUIVALENTES AL EFECTIVO AL FINAL DEL EJERCICIO	44,717,855	123,033,863




C. GRECIA ITZEL QUIROZ GARCÍA
PRESIDENTA MUNICIPAL SUSTITUTA DEL
H. AYUNTAMIENTO DE URUAPAN



C. HILDA FLOR DEL CAMPO MALDONADO MEDINA
SINDICA MUNICIPAL



LIC. VICENTE GARCÍA LUNA
TESORERO MUNICIPAL



LIC. ENRIQUE VILLANUEVA ARREOLA
CONTRALOR MUNICIPAL



"Bajo protesta de decir verdad, declaramos que este reporte y sus notas son razonablemente correctos, y son responsabilidad del emisor."