

MUNICIPIO URUAPAN MICHOACAN

Estado Analítico de Ingresos

Del 01 de enero al 31 de diciembre del 2025

(Cifras en pesos)





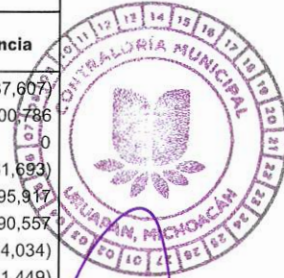
Rubro de Ingresos / Fuente de Financiamiento	Ingreso					
	Estimado	Ampliaciones/ (Reducciones)	Modificado	Devengado	Recaudado	Diferencia
Impuestos	158,129,496	24,700,785	182,830,281	182,830,282	182,830,282	24,700,786
Cuotas y Aportaciones de Seguridad Social	0	0	0	0	0	0
Contribuciones de Mejoras	547,905	(161,693)	386,212	386,212	386,212	(161,693)
Derechos	73,173,177	11,195,917	84,369,094	84,369,094	84,369,094	11,195,917
Productos	326,673	1,790,558	2,117,231	2,117,230	2,117,230	1,790,557
Aprovechamientos	22,281,462	(7,264,034)	15,017,428	15,017,428	15,017,428	(7,264,034)
Ingresos por Ventas de Bienes, Prestación de Servicios y Otros Ingresos	0	2,016,625	2,016,625	2,016,625	2,016,625	2,016,625
Participaciones, Aportaciones, Convenios, Incentivos Derivados de la Colaboración Fiscal y Fondos Distintos de Aportaciones	1,059,436,061	(66,641,449)	992,794,612	992,794,612	992,794,612	(66,641,449)
Transferencias, Asignaciones, Subsidios y Subvenciones, y Pensiones y Jubilaciones	0	692,308	692,308	692,308	692,308	692,308
Ingresos Derivados de Financiamiento	0	286,428,727	286,428,727	186,711,228	186,711,228	186,711,228
Total	1,313,894,774	252,757,745	1,566,652,519	1,466,935,020	1,466,935,020	153,040,246
				Ingresos excedentes		153,040,246

Rubro de Ingresos / Fuente de Financiamiento	Ingreso					
	Estimado	Ampliaciones/ (Reducciones)	Modificado	Devengado	Recaudado	Diferencia
Ingresos del Poder Ejecutivo Federal o Estatal y de los Municipios	1,313,894,774	(35,687,607)	1,278,207,167	1,278,207,167	1,278,207,167	(35,687,607)
Impuestos	158,129,496	24,700,785	182,830,281	182,830,282	182,830,282	24,700,786
Cuotas y Aportaciones de Seguridad Social	0	0	0	0	0	0
Contribuciones de Mejoras	547,905	(161,693)	386,212	386,212	386,212	(161,693)
Derechos	73,173,177	11,195,917	84,369,094	84,369,094	84,369,094	11,195,917
Productos ¹	326,673	1,790,558	2,117,231	2,117,230	2,117,230	1,790,557
Aprovechamientos ²	22,281,462	(7,264,034)	15,017,428	15,017,428	15,017,428	(7,264,034)
Participaciones, Aportaciones, Convenios, Incentivos Derivados de la Colaboración Fiscal y Fondos Distintos de Aportaciones	1,059,436,061	(66,641,449)	992,794,612	992,794,612	992,794,612	(66,641,449)
Transferencias, Asignaciones, Subsidios y Subvenciones, y Pensiones y Jubilaciones	0	692,308	692,308	692,308	692,308	692,308
Ingresos de los Entes Públicos de los Poderes Legislativo y Judicial, de los Órganos Autónomos y del Sector Paraestatal o Paramunicipal, así como de las Empresas Productivas del Estado	0	2,016,625	2,016,625	2,016,625	2,016,625	2,016,625
Cuotas y Aportaciones de Seguridad Social	0	0	0	0	0	0
Productos	0	0	0	0	0	0
Ingresos por Venta de Bienes, Prestaciones de Servicios y Otros Ingresos ³	0	2,016,625	2,016,625	2,016,625	2,016,625	2,016,625
Transferencias, Asignaciones, Subsidios y Subvenciones, y Pensiones y Jubilaciones	0	0	0	0	0	0
Ingresos derivados de Financiamientos	0	286,428,727	286,428,727	186,711,228	186,711,228	186,711,228
Ingresos Derivados de Financiamientos	0	286,428,727	286,428,727	186,711,228	186,711,228	186,711,228
Total	1,313,894,774	252,757,745	1,566,652,519	1,466,935,020	1,466,935,020	153,040,246
				Ingresos excedentes		153,040,246

¹ Incluye intereses que generan las cuentas bancarias del Poder Ejecutivo de la Federación, de las Entidades Federativas, así como de los Municipios.

² Incluye donativos en efectivo del Poder Ejecutivo, entre otros aprovechamientos.

³ Otros Ingresos se refiere a los ingresos propios obtenidos por los Poderes Legislativo y Judicial, los Órganos Autónomos y las Entidades de la Administración Pública Paraestatal y Paramunicipal, por sus actividades diversas no inherentes a su operación que generan recursos y que no sean ingresos por venta de bienes o prestación de servicios, tales como donativos en efectivo, entre otros.



MUNICIPIO URUAPAN MICHOACAN

Estado Analítico de Ingresos
Del 01 de enero al 31 de diciembre del 2025
(Cifras en pesos)



Rubro de Ingresos / Fuente de Financiamiento	Ingreso				
	Estimado	Ampliaciones/ (Reducciones)	Modificado	Devengado	Recaudado



C. GRECIA ITZEL QUIROZ GARCÍA
PRESIDENTA MUNICIPAL SUSTITUTA DEL H.
AYUNTAMIENTO DE URUAPAN



C. HILDA FLOR DEL CAMPO MALDONADO MEDINA
SINDICA MUNICIPAL



LIC. VICENTE GARCIA LUNA
TESORERO MUNICIPAL



LIC. ENRIQUE VILLANUEVA ARREOLA
CONTRALOR MUNICIPAL

