


MUNICIPIO URUAPAN MICHOACAN
Formato de programas con recursos concurrente por orden de gobierno
Periodo (Del 01 de enero AL 31 de marzo del 2026)

Nombre del Programa	Federal		Estatal		Municipal		Otros		Monto Total
	Dependencia/ Entidad	Aportación (Monto)	Dependencia/ Entidad	Aportación (Monto)	Dependencia/ Entidad	Aportación (Monto)	Dependencia/ Entidad	Aportación (Monto)	
OPERACIÓN EFICIENTE DE LA ADMINISTRACIÓN PÚBLICA MUNICIPAL					GOBIERNO MUNICIPAL	30,929,977.06			30,929,977.06
OPERACIÓN EFICIENTE DE LA ADMINISTRACIÓN PÚBLICA MUNICIPAL					GOBIERNO MUNICIPAL	13,622,927.07			13,622,927.07
OPERACIÓN EFICIENTE DE LA ADMINISTRACIÓN PÚBLICA MUNICIPAL	GOBIERNO MUNICIPAL	15,595,547.05							15,595,547.05
OPERACIÓN EFICIENTE DE LA ADMINISTRACIÓN PÚBLICA MUNICIPAL	GOBIERNO MUNICIPAL	7,242,358.50							7,242,358.50
EFFECTIVA ORGANIZACIÓN PROTOCOLARIA					GOBIERNO MUNICIPAL	232,714.15			232,714.15
EFFECTIVA ORGANIZACIÓN PROTOCOLARIA	GOBIERNO MUNICIPAL	150,693.19							150,693.19
EFFECTIVA ORGANIZACIÓN PROTOCOLARIA	GOBIERNO MUNICIPAL	4,700.00							4,700.00
PROCURAR LA OPERACIÓN EFICIENTE DE LA ADMINISTRACIÓN PÚBLICA MUNICIPAL					GOBIERNO MUNICIPAL	1,408,259.66			1,408,259.66
PROCURAR LA OPERACIÓN EFICIENTE DE LA ADMINISTRACIÓN PÚBLICA MUNICIPAL					GOBIERNO MUNICIPAL	55,655.00			55,655.00
PROCURAR LA OPERACIÓN EFICIENTE DE LA ADMINISTRACIÓN PÚBLICA MUNICIPAL	GOBIERNO MUNICIPAL	941,240.70							941,240.70
PROCURAR LA OPERACIÓN EFICIENTE DE LA ADMINISTRACIÓN PÚBLICA MUNICIPAL	GOBIERNO MUNICIPAL	14,050.00							14,050.00
ADMINISTRACIÓN MUNICIPAL PLANIFICADA, CONSOLIDADA Y EFICIENTE					GOBIERNO MUNICIPAL	13,789.69			13,789.69
ADMINISTRACIÓN MUNICIPAL PLANIFICADA, CONSOLIDADA Y EFICIENTE					GOBIERNO MUNICIPAL	13,988.00			13,988.00





ADMINISTRACIÓN MUNICIPAL PLANIFICADA, CONSOLIDADA Y EFICIENTE	GOBIERNO MUNICIPAL	288,162.52						288,162.52
ADMINISTRACIÓN MUNICIPAL PLANIFICADA, CONSOLIDADA Y EFICIENTE	GOBIERNO MUNICIPAL	4,500.00						4,500.00
ESTRATEGIA ADECUADA EN LOS SERVICIOS QUE PRESTA LA OFICINA DE ENLACE CON LA S.R.E., LA INTERNACIONALIZACIÓN Y ATENCIÓN A LOS MIGRANTES DEL MUNICIPIO					GOBIERNO MUNICIPAL	362,295.88		362,295.88
ESTRATEGIA ADECUADA EN LOS SERVICIOS QUE PRESTA LA OFICINA DE ENLACE CON LA S.R.E., LA INTERNACIONALIZACIÓN Y ATENCIÓN A LOS MIGRANTES DEL MUNICIPIO					GOBIERNO MUNICIPAL	29,243.00		29,243.00
ESTRATEGIA ADECUADA EN LOS SERVICIOS QUE PRESTA LA OFICINA DE ENLACE CON LA S.R.E., LA INTERNACIONALIZACIÓN Y ATENCIÓN A LOS MIGRANTES DEL MUNICIPIO	GOBIERNO MUNICIPAL	1,126,596.03						1,126,596.03
ESTRATEGIA ADECUADA EN LOS SERVICIOS QUE PRESTA LA OFICINA DE ENLACE CON LA S.R.E., LA INTERNACIONALIZACIÓN Y ATENCIÓN A LOS MIGRANTES DEL MUNICIPIO	GOBIERNO MUNICIPAL	15,049.59						15,049.59
VIGILANCIA Y CUMPLIMIENTO DE LA NORMATIVIDAD EN LAS FUNCIONES DE LA ADMINISTRACIÓN MUNICIPAL					GOBIERNO MUNICIPAL	111,483.14		111,483.14
VIGILANCIA Y CUMPLIMIENTO DE LA NORMATIVIDAD EN LAS FUNCIONES DE LA ADMINISTRACIÓN MUNICIPAL					GOBIERNO MUNICIPAL	132,893.00		132,893.00
VIGILANCIA Y CUMPLIMIENTO DE LA NORMATIVIDAD EN LAS FUNCIONES DE LA ADMINISTRACIÓN MUNICIPAL	GOBIERNO MUNICIPAL	2,514,575.12						2,514,575.12
VIGILANCIA Y CUMPLIMIENTO DE LA NORMATIVIDAD EN LAS FUNCIONES DE LA ADMINISTRACIÓN MUNICIPAL	GOBIERNO MUNICIPAL	86,437.85						86,437.85
EFICIENTE ADMINISTRACION DEL ERARIO PUBLICO Y DEL PATRIMONIO MUNICIPAL					GOBIERNO MUNICIPAL	689,020.29		689,020.29
EFICIENTE ADMINISTRACION DEL ERARIO PUBLICO Y DEL PATRIMONIO MUNICIPAL					GOBIERNO MUNICIPAL	11,733.00		11,733.00
EFICIENTE ADMINISTRACION DEL ERARIO PUBLICO Y DEL PATRIMONIO MUNICIPAL	GOBIERNO MUNICIPAL	1,282,288.93						1,282,288.93





 TESORERÍA MUNICIPAL


 URUAPAN, MICHOACÁN
















EFICIENTE ADMINISTRACION DEL ERARIO PUBLICO Y DEL PATRIMONIO MUNICIPAL	GOBIERNO MUNICIPAL	27,034.15						27,034.15
TRANSPARENCIA Y ACCESO A LA INFORMACIÓN					GOBIERNO MUNICIPAL	9,025.08		9,025.08
TRANSPARENCIA Y ACCESO A LA INFORMACIÓN	GOBIERNO MUNICIPAL	53,658.65						53,658.65
ACTUALIZACION Y ATENCION DE BIENES PATRIMONIALES					GOBIERNO MUNICIPAL	1,353.31		1,353.31
ACTUALIZACION Y ATENCION DE BIENES PATRIMONIALES	GOBIERNO MUNICIPAL	65,068.70						65,068.70
FORTALECIMIENTO A LA CULTURA DE LA PAZ					GOBIERNO MUNICIPAL	1,069.69		1,069.69
FORTALECIMIENTO A LA CULTURA DE LA PAZ	GOBIERNO MUNICIPAL	28,191.56						28,191.56
FORTALECIMIENTO DE LA SEGURIDAD Y LA CULTURA CÍVICA MUNICIPAL					GOBIERNO MUNICIPAL	600,580.09		600,580.09
FORTALECIMIENTO DE LA SEGURIDAD Y LA CULTURA CÍVICA MUNICIPAL					GOBIERNO MUNICIPAL	261,709.00		261,709.00
FORTALECIMIENTO DE LA SEGURIDAD Y LA CULTURA CÍVICA MUNICIPAL	GOBIERNO MUNICIPAL	1,691,300.81						1,691,300.81
FORTALECIMIENTO DE LA SEGURIDAD Y LA CULTURA CÍVICA MUNICIPAL	GOBIERNO MUNICIPAL	230,387.90						230,387.90
PREVENCIÓN Y PROTECCIÓN A LA SOCIEDAD					GOBIERNO MUNICIPAL	352,922.06		352,922.06
PREVENCIÓN Y PROTECCIÓN A LA SOCIEDAD					GOBIERNO MUNICIPAL	240,691.00		240,691.00
PREVENCIÓN Y PROTECCIÓN A LA SOCIEDAD	GOBIERNO MUNICIPAL	524,582.77						524,582.77
PREVENCIÓN Y PROTECCIÓN A LA SOCIEDAD	GOBIERNO MUNICIPAL	800,279.17						800,279.17
VIGILANCIA Y OPERATIVIDAD REGLAMENTARIA DE FRENTE A LA CIUDADANIA URUAPENSE					GOBIERNO MUNICIPAL	65,823.62		65,823.62
VIGILANCIA Y OPERATIVIDAD REGLAMENTARIA DE FRENTE A LA CIUDADANIA URUAPENSE					GOBIERNO MUNICIPAL	13,522.00		13,522.00



VIGILANCIA Y OPERATIVIDAD REGLAMENTARIA DE FRENTE A LA CIUDADANIA URUAPENSE	GOBIERNO MUNICIPAL	3,579,297.58						3,579,297.58
VIGILANCIA Y OPERATIVIDAD REGLAMENTARIA DE FRENTE A LA CIUDADANIA URUAPENSE	GOBIERNO MUNICIPAL	23,110.99						23,110.99
ASESORÍA, CAPACITACIÓN Y ACTUALIZACIÓN DE LOS ARCHIVOS					GOBIERNO MUNICIPAL	1,145.47		1,145.47
ASESORÍA, CAPACITACIÓN Y ACTUALIZACIÓN DE LOS ARCHIVOS	GOBIERNO MUNICIPAL	132,470.43						132,470.43
GASTO PÚBLICO RESPONSABLE, EFICAZ, EFICIENTE Y TRANSPARENTE					GOBIERNO MUNICIPAL	13,218,477.43		13,218,477.43
GASTO PÚBLICO RESPONSABLE, EFICAZ, EFICIENTE Y TRANSPARENTE					GOBIERNO MUNICIPAL	92,077.00		92,077.00
GASTO PÚBLICO RESPONSABLE, EFICAZ, EFICIENTE Y TRANSPARENTE	GOBIERNO MUNICIPAL	14,352,026.43						14,352,026.43
GASTO PÚBLICO RESPONSABLE, EFICAZ, EFICIENTE Y TRANSPARENTE	GOBIERNO MUNICIPAL	19,440,354.20						19,440,354.20
VIGILANCIA Y EVALUACIÓN DEL CONTROL INTERNO DE LAS DEPENDENCIAS DE LA ADMINISTRACIÓN PÚBLICA MUNICIPAL					GOBIERNO MUNICIPAL	67,318.81		67,318.81
VIGILANCIA Y EVALUACIÓN DEL CONTROL INTERNO DE LAS DEPENDENCIAS DE LA ADMINISTRACIÓN PÚBLICA MUNICIPAL					GOBIERNO MUNICIPAL	15,532.00		15,532.00
VIGILANCIA Y EVALUACIÓN DEL CONTROL INTERNO DE LAS DEPENDENCIAS DE LA ADMINISTRACIÓN PÚBLICA MUNICIPAL	GOBIERNO MUNICIPAL	896,813.45						896,813.45
VIGILANCIA Y EVALUACIÓN DEL CONTROL INTERNO DE LAS DEPENDENCIAS DE LA ADMINISTRACIÓN PÚBLICA MUNICIPAL	GOBIERNO MUNICIPAL	7,500.00						7,500.00
CONTROL, SUPERVISION Y EVALUACION DE LAS OBRAS PUBLICAS	GOBIERNO MUNICIPAL	1,000.00						1,000.00



 GOBIERNO MUNICIPAL
 URUAPAN, MEXICO







OPERACIÓN EFICIENTE EN EL RECURSO HUMANO DE LA ADMINISTRACIÓN MUNICIPAL					GOBIERNO MUNICIPAL	4,989,855.05			4,989,855.05
OPERACIÓN EFICIENTE EN EL RECURSO HUMANO DE LA ADMINISTRACIÓN MUNICIPAL					GOBIERNO MUNICIPAL	54,834.00			54,834.00
OPERACIÓN EFICIENTE EN EL RECURSO HUMANO DE LA ADMINISTRACIÓN MUNICIPAL	GOBIERNO MUNICIPAL	1,342,292.07							1,342,292.07
OPERACIÓN EFICIENTE EN EL RECURSO HUMANO DE LA ADMINISTRACIÓN MUNICIPAL	GOBIERNO MUNICIPAL	2,620,914.54							2,620,914.54
DESARROLLO CONFIABLE EN EL CAPITAL HUMANO DE LA ADMINISTRACIÓN PÚBLICA					GOBIERNO MUNICIPAL	766,403.69			766,403.69
DESARROLLO CONFIABLE EN EL CAPITAL HUMANO DE LA ADMINISTRACIÓN PÚBLICA					GOBIERNO MUNICIPAL	22,634.00			22,634.00
DESARROLLO CONFIABLE EN EL CAPITAL HUMANO DE LA ADMINISTRACIÓN PÚBLICA	GOBIERNO MUNICIPAL	1,775,671.22							1,775,671.22
DESARROLLO CONFIABLE EN EL CAPITAL HUMANO DE LA ADMINISTRACIÓN PÚBLICA	GOBIERNO MUNICIPAL	4,500.00							4,500.00
ADQUISICION Y ARRENDAMIENTO DE BIENES PARA EL SERVICIO DE LA ADMINISTRACION					GOBIERNO MUNICIPAL	61,234.45			61,234.45
ADQUISICION Y ARRENDAMIENTO DE BIENES PARA EL SERVICIO DE LA ADMINISTRACION					GOBIERNO MUNICIPAL	57,043.00			57,043.00
ADQUISICION Y ARRENDAMIENTO DE BIENES PARA EL SERVICIO DE LA ADMINISTRACION	GOBIERNO MUNICIPAL	848,017.74							848,017.74
ADQUISICION Y ARRENDAMIENTO DE BIENES PARA EL SERVICIO DE LA ADMINISTRACION	GOBIERNO MUNICIPAL	15,289.44							15,289.44
LOGISTICA, MANTENIMIENTO Y TALLER DE MANTENIMIENTO DE LA ADMINISTRACIÓN MUNICIPAL					GOBIERNO MUNICIPAL	1,138,290.71			1,138,290.71
LOGISTICA, MANTENIMIENTO Y TALLER DE MANTENIMIENTO DE LA ADMINISTRACIÓN MUNICIPAL					GOBIERNO MUNICIPAL	269,176.00			269,176.00
LOGISTICA, MANTENIMIENTO Y TALLER DE MANTENIMIENTO DE LA ADMINISTRACIÓN MUNICIPAL	GOBIERNO MUNICIPAL	4,987,554.74							4,987,554.74




LOGISTICA, MANTENIMIENTO Y TALLER DE MANTENIMIENTO DE LA ADMINISTRACIÓN MUNICIPAL	GOBIERNO MUNICIPAL	29,276.49						29,276.49
ATENCION EFICAZ Y EFICIENTE A LA CIUDADANIA					GOBIERNO MUNICIPAL	360,387.89		360,387.89
ATENCION EFICAZ Y EFICIENTE A LA CIUDADANIA					GOBIERNO MUNICIPAL	299,032.00		299,032.00
ATENCION EFICAZ Y EFICIENTE A LA CIUDADANIA	GOBIERNO MUNICIPAL	720,866.71						720,866.71
ATENCION EFICAZ Y EFICIENTE A LA CIUDADANIA	GOBIERNO MUNICIPAL	958,165.67						958,165.67
FORTALECIMIENTO DE LA SEGURIDAD PÚBLICA MUNICIPAL					GOBIERNO MUNICIPAL	8,788,658.81		8,788,658.81
FORTALECIMIENTO DE LA SEGURIDAD PÚBLICA MUNICIPAL					GOBIERNO MUNICIPAL	6,569,363.00		6,569,363.00
FORTALECIMIENTO DE LA SEGURIDAD PÚBLICA MUNICIPAL	GOBIERNO MUNICIPAL	13,301,285.13						13,301,285.13
FORTALECIMIENTO DE LA SEGURIDAD PÚBLICA MUNICIPAL	GOBIERNO MUNICIPAL	20,633,797.34						20,633,797.34
FORTALECIENDO UNA CULTURA VIAL					GOBIERNO MUNICIPAL	1,188,404.78		1,188,404.78
FORTALECIENDO UNA CULTURA VIAL					GOBIERNO MUNICIPAL	1,066,042.00		1,066,042.00
FORTALECIENDO UNA CULTURA VIAL	GOBIERNO MUNICIPAL	2,143,067.70						2,143,067.70
FORTALECIENDO UNA CULTURA VIAL	GOBIERNO MUNICIPAL	3,502,595.52						3,502,595.52
PROGRAMA INTEGRAL DE PREVENCIÓN SOCIAL.					GOBIERNO MUNICIPAL	10,463.36		10,463.36
PROGRAMA INTEGRAL DE PREVENCIÓN SOCIAL.					GOBIERNO MUNICIPAL	15,691.00		15,691.00
PROGRAMA INTEGRAL DE PREVENCIÓN SOCIAL.	GOBIERNO MUNICIPAL	30,401.00						30,401.00
PROGRAMA INTEGRAL DE PREVENCIÓN SOCIAL.	GOBIERNO MUNICIPAL	36,669.50						36,669.50
EFICIENCIA EN LA PLANEACIÓN, DIRECCIÓN, COORDINACIÓN Y EJECUCIÓN DE LA OBRA PÚBLICA					GOBIERNO MUNICIPAL	4,015,266.19		4,015,266.19
EFICIENCIA EN LA PLANEACIÓN, DIRECCIÓN, COORDINACIÓN Y EJECUCIÓN DE LA OBRA PÚBLICA					GOBIERNO MUNICIPAL	58,592.00		58,592.00



EFICIENCIA EN LA PLANEACIÓN, DIRECCIÓN, COORDINACIÓN Y EJECUCIÓN DE LA OBRA PÚBLICA	GOBIERNO MUNICIPAL	1,284,985.57						1,284,985.57
EFICIENCIA EN LA PLANEACIÓN, DIRECCIÓN, COORDINACIÓN Y EJECUCIÓN DE LA OBRA PÚBLICA	GOBIERNO MUNICIPAL	23,800.00						23,800.00
INFRAESTRUCTURA MUNICIPAL SUFICIENTE, EN BUEN ESTADO E INCLUYENTE					GOBIERNO MUNICIPAL	382,885.46		382,885.46
INFRAESTRUCTURA MUNICIPAL SUFICIENTE, EN BUEN ESTADO E INCLUYENTE					GOBIERNO MUNICIPAL	23,928.00		23,928.00
INFRAESTRUCTURA MUNICIPAL SUFICIENTE, EN BUEN ESTADO E INCLUYENTE	GOBIERNO MUNICIPAL	1,193,921.54						1,193,921.54
INFRAESTRUCTURA MUNICIPAL SUFICIENTE, EN BUEN ESTADO E INCLUYENTE	GOBIERNO MUNICIPAL	57,513.10						57,513.10
MANTENIMIENTO Y CONSERVACIÓN DE LA VÍA PÚBLICA					GOBIERNO MUNICIPAL	192,371.46		192,371.46
MANTENIMIENTO Y CONSERVACIÓN DE LA VÍA PÚBLICA					GOBIERNO MUNICIPAL	59,988.00		59,988.00
MANTENIMIENTO Y CONSERVACIÓN DE LA VÍA PÚBLICA	GOBIERNO MUNICIPAL	1,665,110.48						1,665,110.48
MANTENIMIENTO Y CONSERVACIÓN DE LA VÍA PÚBLICA	GOBIERNO MUNICIPAL	701,626.20						701,626.20
ALUMBRADO PUBLICO EFICIENTE					GOBIERNO MUNICIPAL	436,187.56		436,187.56
ALUMBRADO PUBLICO EFICIENTE					GOBIERNO MUNICIPAL	8,384.00		8,384.00
ALUMBRADO PUBLICO EFICIENTE	GOBIERNO MUNICIPAL	1,415,902.50						1,415,902.50
ALUMBRADO PUBLICO EFICIENTE	GOBIERNO MUNICIPAL	590,427.08						590,427.08
ADMINISTRACIÓN SUSTENTABLE DEL DESARROLLO TERRITORIAL Y LOS ESPACIOS PÚBLICOS					GOBIERNO MUNICIPAL	530,016.54		530,016.54
ADMINISTRACIÓN SUSTENTABLE DEL DESARROLLO TERRITORIAL Y LOS ESPACIOS PÚBLICOS	GOBIERNO MUNICIPAL	233,120.94						233,120.94
ADMINISTRACIÓN SUSTENTABLE DEL DESARROLLO TERRITORIAL Y LOS ESPACIOS PÚBLICOS	GOBIERNO MUNICIPAL	4,000.00						4,000.00




ADMINISTRAR CON SUSTENTABILIDAD EL DESARROLLO URBANO Y LOS ESPACIOS PÚBLICOS DE CALIDAD					GOBIERNO MUNICIPAL	175,335.33			175,335.33
ADMINISTRAR CON SUSTENTABILIDAD EL DESARROLLO URBANO Y LOS ESPACIOS PÚBLICOS DE CALIDAD					GOBIERNO MUNICIPAL	127,958.00			127,958.00
ADMINISTRAR CON SUSTENTABILIDAD EL DESARROLLO URBANO Y LOS ESPACIOS PÚBLICOS DE CALIDAD	GOBIERNO MUNICIPAL	3,191,745.08							3,191,745.08
ADMINISTRAR CON SUSTENTABILIDAD EL DESARROLLO URBANO Y LOS ESPACIOS PÚBLICOS DE CALIDAD	GOBIERNO MUNICIPAL	30,535.70							30,535.70
MEJORAMIENTO DEL MEDIO AMBIENTE DEL MUNICIPIO DE URUAPAN.					GOBIERNO MUNICIPAL	181,184.41			181,184.41
MEJORAMIENTO DEL MEDIO AMBIENTE DEL MUNICIPIO DE URUAPAN.					GOBIERNO MUNICIPAL	92,342.00			92,342.00
MEJORAMIENTO DEL MEDIO AMBIENTE DEL MUNICIPIO DE URUAPAN.	GOBIERNO MUNICIPAL	5,471,763.98							5,471,763.98
MEJORAMIENTO DEL MEDIO AMBIENTE DEL MUNICIPIO DE URUAPAN.	GOBIERNO MUNICIPAL	64,379.46							64,379.46
DESARROLLO DE ESPACIOS PÚBLICOS DE CALIDAD					GOBIERNO MUNICIPAL	31,990.46			31,990.46
DESARROLLO DE ESPACIOS PÚBLICOS DE CALIDAD					GOBIERNO MUNICIPAL	20,503.00			20,503.00
DESARROLLO DE ESPACIOS PÚBLICOS DE CALIDAD	GOBIERNO MUNICIPAL	713,480.12							713,480.12
DESARROLLO DE ESPACIOS PÚBLICOS DE CALIDAD	GOBIERNO MUNICIPAL	24,036.52							24,036.52
SERVICIOS ADECUADOS DE LA UNIDAD DEPORTIVA "HERMANOS LÓPEZ RAYÓN".					GOBIERNO MUNICIPAL	259,128.52			259,128.52
SERVICIOS ADECUADOS DE LA UNIDAD DEPORTIVA "HERMANOS LÓPEZ RAYÓN".					GOBIERNO MUNICIPAL	24,767.00			24,767.00
SERVICIOS ADECUADOS DE LA UNIDAD DEPORTIVA "HERMANOS LÓPEZ RAYÓN".	GOBIERNO MUNICIPAL	1,746,397.92							1,746,397.92



SERVICIOS ADECUADOS DE LA UNIDAD DEPORTIVA "HERMANOS LÓPEZ RAYÓN".	GOBIERNO MUNICIPAL	2,700.00							2,700.00
SERVICIOS ADECUADOS DEL PIMVS EL SABINO.					GOBIERNO MUNICIPAL	63,614.47			63,614.47
SERVICIOS ADECUADOS DEL PIMVS EL SABINO.	GOBIERNO MUNICIPAL	398,623.82							398,623.82
SERVICIOS ADECUADOS DEL PIMVS EL SABINO.	GOBIERNO MUNICIPAL	20,008.91							20,008.91
AMPLIAR Y MEJORAR LA COBERTURA DE LOS SERVICIOS PÚBLICOS MUNICIPALES					GOBIERNO MUNICIPAL	1,761,605.85			1,761,605.85
AMPLIAR Y MEJORAR LA COBERTURA DE LOS SERVICIOS PÚBLICOS MUNICIPALES					GOBIERNO MUNICIPAL	51,372.00			51,372.00
AMPLIAR Y MEJORAR LA COBERTURA DE LOS SERVICIOS PÚBLICOS MUNICIPALES	GOBIERNO MUNICIPAL	1,024,242.88							1,024,242.88
AMPLIAR Y MEJORAR LA COBERTURA DE LOS SERVICIOS PÚBLICOS MUNICIPALES	GOBIERNO MUNICIPAL	9,000.00							9,000.00
ATENCIÓN ADECUADA EN ÁREAS DE COMPETENCIA MUNICIPAL					GOBIERNO MUNICIPAL	307,860.90			307,860.90
ATENCIÓN ADECUADA EN ÁREAS DE COMPETENCIA MUNICIPAL					GOBIERNO MUNICIPAL	38,028.00			38,028.00
ATENCIÓN ADECUADA EN ÁREAS DE COMPETENCIA MUNICIPAL	GOBIERNO MUNICIPAL	3,057,579.44							3,057,579.44
ATENCIÓN ADECUADA EN ÁREAS DE COMPETENCIA MUNICIPAL	GOBIERNO MUNICIPAL	461,154.21							461,154.21
EFICIENTE PROVISIÓN Y CALIDAD DE LOS SERVICIOS DE LIMPIA, RECOLECCIÓN Y TRASLADO DE RESIDUOS EN TODAS LAS ZONAS DEL MUNICIPIO					GOBIERNO MUNICIPAL	11,789,458.59			11,789,458.59
EFICIENTE PROVISIÓN Y CALIDAD DE LOS SERVICIOS DE LIMPIA, RECOLECCIÓN Y TRASLADO DE RESIDUOS EN TODAS LAS ZONAS DEL MUNICIPIO					GOBIERNO MUNICIPAL	61,300.00			61,300.00
EFICIENTE PROVISIÓN Y CALIDAD DE LOS SERVICIOS DE LIMPIA, RECOLECCIÓN Y TRASLADO DE RESIDUOS EN TODAS LAS ZONAS DEL MUNICIPIO	GOBIERNO MUNICIPAL	11,774,301.71							11,774,301.71

TESORERÍA MUNICIPAL
URUAPAN, MICHOACÁN





[Handwritten signature]



EFICIENTE PROVISIÓN Y CALIDAD DE LOS SERVICIOS DE LIMPIA, RECOLECCIÓN Y TRASLADO DE RESIDUOS EN TODAS LAS ZONAS DEL MUNICIPIO	GOBIERNO MUNICIPAL	6,753,078.03						6,753,078.03
PRODUCTIVIDAD Y OPERACIÓN DE LOS SERVICIOS DEL RASTRO MUNICIPAL					GOBIERNO MUNICIPAL	298,736.84		298,736.84
PRODUCTIVIDAD Y OPERACIÓN DE LOS SERVICIOS DEL RASTRO MUNICIPAL					GOBIERNO MUNICIPAL	12,838.00		12,838.00
PRODUCTIVIDAD Y OPERACIÓN DE LOS SERVICIOS DEL RASTRO MUNICIPAL	GOBIERNO MUNICIPAL	561,750.38						561,750.38
PRODUCTIVIDAD Y OPERACIÓN DE LOS SERVICIOS DEL RASTRO MUNICIPAL	GOBIERNO MUNICIPAL	8,675.38						8,675.38
LABOR PUBLICA DE CALIDAD EN PANTEONES, CREMATARIO Y MERCADOS MUNICIPALES					GOBIERNO MUNICIPAL	54,660.63		54,660.63
LABOR PUBLICA DE CALIDAD EN PANTEONES, CREMATARIO Y MERCADOS MUNICIPALES					GOBIERNO MUNICIPAL	46,835.00		46,835.00
LABOR PUBLICA DE CALIDAD EN PANTEONES, CREMATARIO Y MERCADOS MUNICIPALES	GOBIERNO MUNICIPAL	1,313,175.69						1,313,175.69
LABOR PUBLICA DE CALIDAD EN PANTEONES, CREMATARIO Y MERCADOS MUNICIPALES	GOBIERNO MUNICIPAL	10,950.00						10,950.00
IMPLEMENTAR EL PROGRAMA DE MANTENIMIENTO DE MERCADOS MUNICIPALES					GOBIERNO MUNICIPAL	7,695.49		7,695.49
IMPLEMENTAR EL PROGRAMA DE MANTENIMIENTO DE MERCADOS MUNICIPALES					GOBIERNO MUNICIPAL	4,267.00		4,267.00
IMPLEMENTAR EL PROGRAMA DE MANTENIMIENTO DE MERCADOS MUNICIPALES	GOBIERNO MUNICIPAL	338,320.67						338,320.67
MANTENIMIENTO GENERAL Y DE LIMPIEZA EN EL MERCADO MUNICIPAL LA MORA					GOBIERNO MUNICIPAL	17,659.25		17,659.25
MANTENIMIENTO GENERAL Y DE LIMPIEZA EN EL MERCADO MUNICIPAL LA MORA	GOBIERNO MUNICIPAL	261,696.95						261,696.95



MANTENIMIENTO GENERAL Y DE LIMPIEZA EN EL MERCADO MUNICIPAL MARTIRES DE URUAPAN					GOBIERNO MUNICIPAL	35,542.79			35,542.79
MANTENIMIENTO GENERAL Y DE LIMPIEZA EN EL MERCADO MUNICIPAL MARTIRES DE URUAPAN					GOBIERNO MUNICIPAL	3,984.00			3,984.00
MANTENIMIENTO GENERAL Y DE LIMPIEZA EN EL MERCADO MUNICIPAL MARTIRES DE URUAPAN	GOBIERNO MUNICIPAL	321,358.33							321,358.33
LIMPIEZA GENERAL Y MANTENIMIENTO EN EL MERCADO MUNICIPAL MELCHOR OCAMPO.					GOBIERNO MUNICIPAL	78,349.48			78,349.48
LIMPIEZA GENERAL Y MANTENIMIENTO EN EL MERCADO MUNICIPAL MELCHOR OCAMPO.					GOBIERNO MUNICIPAL	16,195.00			16,195.00
LIMPIEZA GENERAL Y MANTENIMIENTO EN EL MERCADO MUNICIPAL MELCHOR OCAMPO.	GOBIERNO MUNICIPAL	185,695.83							185,695.83
MANTENIMIENTO GENERAL Y DE LIMPIEZA EN EL MERCADO MUNICIPAL SAN FRANCISCO					GOBIERNO MUNICIPAL	6,517.56			6,517.56
MANTENIMIENTO GENERAL Y DE LIMPIEZA EN EL MERCADO MUNICIPAL SAN FRANCISCO	GOBIERNO MUNICIPAL	249,321.71							249,321.71
OPERATIVIDAD Y FUNCIONAMIENTO DEL MERCADO TARIACURI					GOBIERNO MUNICIPAL	126,812.85			126,812.85
OPERATIVIDAD Y FUNCIONAMIENTO DEL MERCADO TARIACURI					GOBIERNO MUNICIPAL	12,877.00			12,877.00
OPERATIVIDAD Y FUNCIONAMIENTO DEL MERCADO TARIACURI	GOBIERNO MUNICIPAL	1,133,253.21							1,133,253.21
SERVICIO EFICIENTE EN EL PANTEON SAN JUAN EVANGELISTA					GOBIERNO MUNICIPAL	2,299.00			2,299.00
PRESTAR SERVICIOS DE CALIDAD A LA CIUDADANIA EN EL PANTEON JARDINES DE LA PAZ					GOBIERNO MUNICIPAL	27,420.82			27,420.82
PRESTAR SERVICIOS DE CALIDAD A LA CIUDADANIA EN EL PANTEON JARDINES DE LA PAZ					GOBIERNO MUNICIPAL	11,062.00			11,062.00
PRESTAR SERVICIOS DE CALIDAD A LA CIUDADANIA EN EL PANTEON JARDINES DE LA PAZ	GOBIERNO MUNICIPAL	976,356.04							976,356.04
CALIDAD EN EL SERVICIO DE EL HORNO CREMATARIO MUNICIPAL					GOBIERNO MUNICIPAL	1,747.00			1,747.00



BIENESTAR					GOBIERNO MUNICIPAL	91,067.35		91,067.35
BIENESTAR					GOBIERNO MUNICIPAL	21,401.00		21,401.00
BIENESTAR	GOBIERNO MUNICIPAL	781,905.12						781,905.12
BIENESTAR	GOBIERNO MUNICIPAL	12,650.00						12,650.00
PROGRAMA PARA EL BUEN VIVIR DE LAS COMUNIDADES INDÍGENAS.					GOBIERNO MUNICIPAL	74,158.13		74,158.13
PROGRAMA PARA EL BUEN VIVIR DE LAS COMUNIDADES INDÍGENAS.					GOBIERNO MUNICIPAL	20,579.00		20,579.00
PROGRAMA PARA EL BUEN VIVIR DE LAS COMUNIDADES INDÍGENAS.	GOBIERNO MUNICIPAL	584,503.01						584,503.01
PROGRAMA PARA EL BUEN VIVIR DE LAS COMUNIDADES INDÍGENAS.	GOBIERNO MUNICIPAL	37,491.28						37,491.28
PROGRAMA PARA EL DESARROLLO RURAL					GOBIERNO MUNICIPAL	40,646.47		40,646.47
PROGRAMA PARA EL DESARROLLO RURAL					GOBIERNO MUNICIPAL	5,333.00		5,333.00
PROGRAMA PARA EL DESARROLLO RURAL	GOBIERNO MUNICIPAL	816,828.20						816,828.20
PROGRAMA PARA EL DESARROLLO RURAL	GOBIERNO MUNICIPAL	15,704.78						15,704.78
MEJORA EN LA CALIDAD DE VIDA DE LA POBLACIÓN MÁS VULNERABLE DEL MUNICIPIO.					GOBIERNO MUNICIPAL	110,179.73		110,179.73
MEJORA EN LA CALIDAD DE VIDA DE LA POBLACIÓN MÁS VULNERABLE DEL MUNICIPIO.					GOBIERNO MUNICIPAL	70,235.00		70,235.00
MEJORA EN LA CALIDAD DE VIDA DE LA POBLACIÓN MÁS VULNERABLE DEL MUNICIPIO.	GOBIERNO MUNICIPAL	1,219,729.77						1,219,729.77
MEJORA EN LA CALIDAD DE VIDA DE LA POBLACIÓN MÁS VULNERABLE DEL MUNICIPIO.	GOBIERNO MUNICIPAL	30,728.04						30,728.04
EQUIDAD Y OPORTUNIDADES EN PRO DE LOS JÓVENES					GOBIERNO MUNICIPAL	21,564.98		21,564.98
EQUIDAD Y OPORTUNIDADES EN PRO DE LOS JÓVENES					GOBIERNO MUNICIPAL	9,057.00		9,057.00
EQUIDAD Y OPORTUNIDADES EN PRO DE LOS JÓVENES	GOBIERNO MUNICIPAL	614,478.26						614,478.26



EQUIDAD Y OPORTUNIDADES EN PRO DE LOS JÓVENES	GOBIERNO MUNICIPAL	8,576.19						8,576.19
FORTALECIMIENTO DE LA CULTURA FÍSICA Y EL DEPORTE EN EL MUNICIPIO DE URUAPAN					GOBIERNO MUNICIPAL	39,738.21		39,738.21
FORTALECIMIENTO DE LA CULTURA FÍSICA Y EL DEPORTE EN EL MUNICIPIO DE URUAPAN					GOBIERNO MUNICIPAL	16,263.00		16,263.00
FORTALECIMIENTO DE LA CULTURA FÍSICA Y EL DEPORTE EN EL MUNICIPIO DE URUAPAN	GOBIERNO MUNICIPAL	539,298.06						539,298.06
FORTALECIMIENTO DE LA CULTURA FÍSICA Y EL DEPORTE EN EL MUNICIPIO DE URUAPAN	GOBIERNO MUNICIPAL	4,464.01						4,464.01
SOCIEDAD EN FUNCIÓN DE IGUALDAD E INCLUSIÓN DE PERSPECTIVA DE GÉNERO					GOBIERNO MUNICIPAL	104,795.40		104,795.40
SOCIEDAD EN FUNCIÓN DE IGUALDAD E INCLUSIÓN DE PERSPECTIVA DE GÉNERO					GOBIERNO MUNICIPAL	33,592.00		33,592.00
SOCIEDAD EN FUNCIÓN DE IGUALDAD E INCLUSIÓN DE PERSPECTIVA DE GÉNERO	GOBIERNO MUNICIPAL	1,037,020.65						1,037,020.65
SOCIEDAD EN FUNCIÓN DE IGUALDAD E INCLUSIÓN DE PERSPECTIVA DE GÉNERO	GOBIERNO MUNICIPAL	18,900.00						18,900.00
IMPULSAR Y APOYAR EL EJERCICIO PLENO DE LOS DERECHOS DE LAS MUJERES HIJOS E HIJAS A UNA VIDA LIBRE DE VIOLENCIA					GOBIERNO MUNICIPAL	16,176.13		16,176.13
IMPULSAR Y APOYAR EL EJERCICIO PLENO DE LOS DERECHOS DE LAS MUJERES HIJOS E HIJAS A UNA VIDA LIBRE DE VIOLENCIA	GOBIERNO MUNICIPAL	6,500.00						6,500.00
PROTECCIÓN Y ATENCIÓN ESPECIALIZADA A MUJERES VÍCTIMAS DE VIOLENCIA					GOBIERNO MUNICIPAL	82,365.27		82,365.27
PROMOVER EL RESPETO A LA COMUNIDAD LGBTTTIQ+					GOBIERNO MUNICIPAL	8,963.31		8,963.31
PROMOVER EL RESPETO A LA COMUNIDAD LGBTTTIQ+	GOBIERNO MUNICIPAL	330,611.35						330,611.35
PROMOVER EL RESPETO A LA COMUNIDAD LGBTTTIQ+	GOBIERNO MUNICIPAL	1,800.00						1,800.00




Handwritten signature in blue ink below the stamp.

Handwritten scribble in blue ink below the signature.



Handwritten signature in blue ink below the stamp.

PREVENIR LA VIOLENCIA Y PROMOVER EL ACCESO DE MUJERES DE URUAPAN AL EJERCICIO DE TODOS SUS DERECHOS					GOBIERNO MUNICIPAL	32,183.22			32,183.22
PREVENIR LA VIOLENCIA Y PROMOVER EL ACCESO DE MUJERES DE URUAPAN AL EJERCICIO DE TODOS SUS DERECHOS					GOBIERNO MUNICIPAL	15,053.00			15,053.00
PREVENIR LA VIOLENCIA Y PROMOVER EL ACCESO DE MUJERES DE URUAPAN AL EJERCICIO DE TODOS SUS DERECHOS	GOBIERNO MUNICIPAL	776,786.00							776,786.00
PREVENIR LA VIOLENCIA Y PROMOVER EL ACCESO DE MUJERES DE URUAPAN AL EJERCICIO DE TODOS SUS DERECHOS	GOBIERNO MUNICIPAL	10,450.00							10,450.00
APOYO INTEGRAL A PERSONAS CON DISCAPACIDAD					GOBIERNO MUNICIPAL	7,035.81			7,035.81
APOYO INTEGRAL A PERSONAS CON DISCAPACIDAD	GOBIERNO MUNICIPAL	197,692.79							197,692.79
APOYO INTEGRAL A PERSONAS CON DISCAPACIDAD	GOBIERNO MUNICIPAL	4,500.00							4,500.00
FORTALECIMIENTO DE LA COMPETITIVIDAD, ECONOMÍA SOCIAL Y EMPRESAS EN EL MUNICIPIO DE URUAPAN					GOBIERNO MUNICIPAL	184,106.00			184,106.00
FORTALECIMIENTO DE LA COMPETITIVIDAD, ECONOMÍA SOCIAL Y EMPRESAS EN EL MUNICIPIO DE URUAPAN	GOBIERNO MUNICIPAL	707,246.96							707,246.96
FORTALECIMIENTO DE LA COMPETITIVIDAD, ECONOMÍA SOCIAL Y EMPRESAS EN EL MUNICIPIO DE URUAPAN	GOBIERNO MUNICIPAL	11,522.32							11,522.32
FORTALECER LA COMPETITIVIDAD Y LA INVERSION EN EL MUNICIPIO					GOBIERNO MUNICIPAL	59,710.41			59,710.41
FORTALECER LA COMPETITIVIDAD Y LA INVERSION EN EL MUNICIPIO					GOBIERNO MUNICIPAL	5,200.00			5,200.00
FORTALECER LA COMPETITIVIDAD Y LA INVERSION EN EL MUNICIPIO	GOBIERNO MUNICIPAL	1,210,771.62							1,210,771.62
FORTALECER LA COMPETITIVIDAD Y LA INVERSION EN EL MUNICIPIO	GOBIERNO MUNICIPAL	5,464.53							5,464.53



GOBIERNO DIGITAL QUE BENEFICIE INTERNAMENTE A LA ADMINISTRACIÓN Y FOMENTE LA PARTICIPACIÓN CIUDADANA					GOBIERNO MUNICIPAL	28,413.05			28,413.05
GOBIERNO DIGITAL QUE BENEFICIE INTERNAMENTE A LA ADMINISTRACIÓN Y FOMENTE LA PARTICIPACIÓN CIUDADANA					GOBIERNO MUNICIPAL	5,797.00			5,797.00
GOBIERNO DIGITAL QUE BENEFICIE INTERNAMENTE A LA ADMINISTRACIÓN Y FOMENTE LA PARTICIPACIÓN CIUDADANA	GOBIERNO MUNICIPAL	832,047.85							832,047.85
GOBIERNO DIGITAL QUE BENEFICIE INTERNAMENTE A LA ADMINISTRACIÓN Y FOMENTE LA PARTICIPACIÓN CIUDADANA	GOBIERNO MUNICIPAL	9,915.45							9,915.45
IMPULSAR LA ECONOMÍA SOCIAL Y SOLIDARIA					GOBIERNO MUNICIPAL	947.24			947.24
IMPULSAR LA ECONOMÍA SOCIAL Y SOLIDARIA	GOBIERNO MUNICIPAL	140,170.95							140,170.95
IMPULSAR LA ECONOMÍA SOCIAL Y SOLIDARIA	GOBIERNO MUNICIPAL	6,253.59							6,253.59
PROGRAMA PARA LA ATRACCIÓN DE INVERSIÓN Y MEJORA COMPETITIVA					GOBIERNO MUNICIPAL	1,452.35			1,452.35
PROGRAMA PARA LA ATRACCIÓN DE INVERSIÓN Y MEJORA COMPETITIVA	GOBIERNO MUNICIPAL	88,997.89							88,997.89
ADMINISTRACIÓN DE LA SECRETARÍA DE TURISMO Y CULTURA					GOBIERNO MUNICIPAL	722,160.17			722,160.17
ADMINISTRACIÓN DE LA SECRETARÍA DE TURISMO Y CULTURA					GOBIERNO MUNICIPAL	121,294.00			121,294.00
ADMINISTRACIÓN DE LA SECRETARÍA DE TURISMO Y CULTURA	GOBIERNO MUNICIPAL	841,958.32							841,958.32
ADMINISTRACIÓN DE LA SECRETARÍA DE TURISMO Y CULTURA	GOBIERNO MUNICIPAL	18,424.55							18,424.55
FORTALECIMIENTO AL SECTOR TURÍSTICO					GOBIERNO MUNICIPAL	407,985.56			407,985.56
FORTALECIMIENTO AL SECTOR TURÍSTICO	GOBIERNO MUNICIPAL	250,154.00							250,154.00
TEJIENDO CULTURA Y TRADICIÓN EN LA CIUDADANÍA					GOBIERNO MUNICIPAL	1,708,389.83			1,708,389.83



[Handwritten signature]

[Handwritten signature]



TEJIENDO CULTURA Y TRADICIÓN EN LA CIUDADANÍA					GOBIERNO MUNICIPAL	33,276.00			33,276.00
TEJIENDO CULTURA Y TRADICIÓN EN LA CIUDADANÍA	GOBIERNO MUNICIPAL	4,061,005.31							4,061,005.31
TEJIENDO CULTURA Y TRADICIÓN EN LA CIUDADANÍA	GOBIERNO MUNICIPAL	4,500.00							4,500.00
TEJIENDO CULTURA Y TRADICIÓN EN LA CIUDADANÍA			GOBIERNO MUNICIPAL	2,967,512.62					2,967,512.62
IMPULSO Y DESARROLLO ACADÉMICO DEL CENTRO INTEGRAL DE INICIACIÓN ARTÍSTICA					GOBIERNO MUNICIPAL	5,790.63			5,790.63
IMPULSO Y DESARROLLO ACADÉMICO DEL CENTRO INTEGRAL DE INICIACIÓN ARTÍSTICA	GOBIERNO MUNICIPAL	5,000.00							5,000.00
EFICIENCIA Y EFICACIA EN LA ATENCIÓN DE LOS TRÁMITES LEGALES DEL AYUNTAMIENTO					GOBIERNO MUNICIPAL	190,603.11			190,603.11
EFICIENCIA Y EFICACIA EN LA ATENCIÓN DE LOS TRÁMITES LEGALES DEL AYUNTAMIENTO					GOBIERNO MUNICIPAL	88,426.00			88,426.00
EFICIENCIA Y EFICACIA EN LA ATENCIÓN DE LOS TRÁMITES LEGALES DEL AYUNTAMIENTO	GOBIERNO MUNICIPAL	1,738,248.91							1,738,248.91
EFICIENCIA Y EFICACIA EN LA ATENCIÓN DE LOS TRÁMITES LEGALES DEL AYUNTAMIENTO	GOBIERNO MUNICIPAL	33,522.07							33,522.07
MANEJO DE FUEGO (PROGRAMA DE COMPENSACION AMBIENTAL POR CAMBIO DE USO DE SUELO EN TERRENOS FORESTALES) CONAFOR 2025	GOBIERNO MUNICIPAL	423,500.00							423,500.00
PRÉSTAMO DE MAQUINARIA Y/O EQUIPO					GOBIERNO MUNICIPAL	45,183.00			45,183.00



 C. GRECIA ITZEL QUIROZ GARCÍA
 PRESIDENTA MUNICIPAL
 SUSTITUTA DEL H.
 AYUNTAMIENTO DE URUAPAN



 C. HILDA FLOR DEL CAMPO MALDONADO MEDINA
 SINDICA MUNICIPAL



 LIC. VICENTE GARCÍA LUNA
 TESORERO MUNICIPAL



 LIC. ENRIQUE VILLANUEVA ARREOLA
 CONTRALOR MUNICIPAL