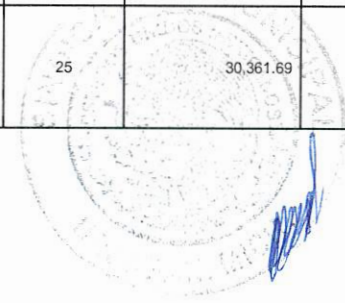



**AYUNTAMIENTO CONSTITUCIONAL**  
**URUAPAN, MICHOACAN**  
CONTRALORIA MUNICIPAL  
**ANEXO 4: INFORME DEL AVANCE PROGRAMÁTICO PRESUPUESTARIO**  
PRIMER TRIMESTRE 2026  
PERIODO: DEL 01 DE ENERO AL 31 DE MARZO DEL 2026



UNIDAD PROGRAMÁTICA PRESUPUESTARIA	UNIDAD RESPONSABLE	PROGRAMA	OBJETIVO GENERAL DEL PROGRAMA	ORIGEN DEL RECURSO	INDICADOR	UNIDAD DE MEDIDA	META PROGRAMADA	IMPORTE AUTORIZADO	META REALIZADA	IMPORTE DEVENGADO	% DEL CUMPLIMIENTO DE LA META	BENEFICIARIOS	
												TIPO	CANTIDAD
MUNICIPIO DE URUAPAN MICHOACAN	PRESIDENCIA MUNICIPAL	Procurar la operación eficiente de la Administración Pública Municipal	Brindar atención directa de calidad a la población y dar seguimiento oportuno a sus solicitudes y trámites	PARTICIPACIONES FEDERALES	EFICIENTE ASISTENCIA INTEGRAL EN LAS FUNCIONES DEL PRESIDENTE	ATENCIONES	3900	64,539,782.36	900	67,850,627.19	23.08%	HABITANTES	356,786
MUNICIPIO DE URUAPAN MICHOACAN	DIRECCION DE RELACIONES PUBLICAS Y PROTOCOLO	Procurar la operación eficiente de la Administración Pública Municipal	Establecer y cuidar el protocolo de los eventos públicos	IMPUESTOS MUNICIPALES	INCREMENTO DE EVENTOS DE MAYOR CALIDAD	PORCENTAJE	100	826,317.10	25	538,118.51	25.00%	HABITANTES	356,786
MUNICIPIO DE URUAPAN MICHOACAN	DIRECCION DE COMUNICACIÓN SOCIAL	Procurar la operación eficiente de la Administración Pública Municipal	Difundir información periódica sobre todas las acciones, programas, servicios, trámites y campañas de la Administración Pública	IMPUESTOS MUNICIPALES	PRODUCTOS DE COMUNICACIÓN ELABORADOS	PORCENTAJE	100	2,887,447.02	25	2,428,101.97	25.00%	HABITANTES	356,786
MUNICIPIO DE URUAPAN MICHOACAN	COORDINACION DE ASESORES	COLABORAR EN LA CONFORMACIÓN DE UNA ADMINISTRACIÓN MUNICIPAL PLANIFICADA, CONSOLIDADA Y EFICIENTE	ASESORAR Y GUIAR AL PRESIDENTE MUNICIPAL Y A LOS INTEGRANTES DE CABILDO EN LA PLANEACIÓN A MEDIANO Y LARGO PLAZO, DE LOS PROGRAMAS DE ALTO IMPACTO SOCIAL Y DEMOGRÁFICO PARA EL BIENESTAR Y DESARROLLO DE URUAPAN	IMPUESTOS MUNICIPALES	ADMINISTRACIÓN MUNICIPAL PLANIFICADA, CONSOLIDADA Y EFICIENTE	PORCENTAJE	100	380,789.94	25	321,974.75	25.00%	HABITANTES	356,786
MUNICIPIO DE URUAPAN MICHOACAN	OFICINA DE ENLACE CON LA SECRETARIA DE RELACIONES EXTERIORES	Acercar a Uruapan y su gente con otros países	Reactivar los hermanamientos de Uruapan con otros gobiernos locales en el mundo	IMPUESTOS MUNICIPALES	INDICE DE ESTRATEGIAS (IDT)	PORCENTAJE	100	1,708,757.42	25	1,601,557.35	25.00%	HABITANTES	356,786
MUNICIPIO DE URUAPAN MICHOACAN	HONORABLE CABILDO DE URUAPAN	ACTUALIZAR LA REGLAMENTACIÓN MUNICIPAL	INTERES Y ESFUERZO	PARTICIPACIONES FEDERALES	GESTION LEGISLATIVA MUNICIPAL	REGLAMENTOS	3	3,026,634.92	0.75	2,883,547.34	25.00%	HABITANTES	356,786
MUNICIPIO DE URUAPAN MICHOACAN	SINDICATURA	EFICIENTE ADMINISTRACION DEL ERARIO PUBLICO Y DEL PATRIMONIO MUNICIPAL	LA ADMINISTRACION Y EL CUMPLIMIENTO DE LA LEY DE JUSTICIA ALTERNATIVA Y RESTAURATIVA	PARTICIPACIONES FEDERALES	INDICE DE CUMPLIMIENTO DE LOS ELEMENTOS BASICOS DEL DESRROLLO INSTITUCIONAL (ICEBDI)	PORCENTAJE	100	1,569,701.05	25	2,042,302.30	25.00%	CIUDADANIA	356,786
MUNICIPIO DE URUAPAN MICHOACAN	UNIDAD DE TRANSPARENCIA	FACILITAR EL ACCESO A LA INFORMACIÓN PÚBLICA A TRAVÉS DE MEDIOS DIGITALES Y FÍSICOS	DISEÑAR E IMPLEMENTAR UN SISTEMA DE ACCESO A LA INFORMACIÓN PÚBLICA PRÁCTICO Y SENCILLO DE USAR PARA EL CIUDADANO	PARTICIPACIONES FEDERALES	INDICE DE CUMPLIMIENTO DE LOS ELEMENTOS BASICOS DE LA TRANSPARENCIA	PORCENTAJE	100	129,734.18	25	63,985.14	25.00%	POBLACION EN GENERAL	356,786
MUNICIPIO DE URUAPAN MICHOACAN	DIRECCION DE PATRIMONIO	ELABORAR Y ACTUALIZAR EL REGISTRO GENERAL DE BIENES MUNICIPALES	ACTUALIZAR UN EXPEDIENTE FÍSICO Y DIGITAL DE LOS BIENES MUNICIPALES	IMPUESTOS MUNICIPALES	TOTAL DE EXPEDIENTES ATUALIZADOS Y GESTIONES REALIZADAS	PORCENTAJE	100	30,012.00	25	66,427.31	25.00%	CIUDADANIA	356,786
MUNICIPIO DE URUAPAN MICHOACAN	DIRECCION DE MEDIACION	Fomentar la cultura de la paz y el orden público a través de instrumentos de justicia alternativa, brindando un servicio eficaz, rapido y gratuito.	Eficientar las sesiones de mediación y conciliación	PARTICIPACIONES FEDERALES	TOTAL DE SOLICITUDES DE CONTROVERSIAS RECIBIDAS PARA ATENCIÓN POR MEDIO DE LA MEDIACIÓN Y CONCILIACIÓN.	PORCENTAJE	100	154,690.15	25	30,361.69	25.00%	CIUDADANIA Y USUARIOS INTERNOS	356,786




MUNICIPIO DE URUAPAN MICHOACAN	SECRETARIA DEL AYUNTAMIENTO	Contribuir al fortalecimiento del Estado de Derecho y a la eficacia institucional para la prevención del delito en el municipio de Uruapan.	Las dependencias y entidades de la Administración Pública Municipal de Uruapan aplican de manera oportuna y efectiva un marco normativo municipal actualizado y armonizado con la legislación estatal y federal.	PARTICIPACIONES FEDERALES	ACUERDOS / REUNIONES	PORCENTAJE	100	2,023,161.71	25	2,913,911.14	25.00%	CIUDADANOS	356,786
MUNICIPIO DE URUAPAN MICHOACAN	DIRECCION DE PROTECCION CIVIL	BRINDAR LA DEBIDA PROTECCIÓN A LA POBLACIÓN DE URUAPAN, QUE ESTE BASADA EN LA IMPLEMENTACION Y OPERACIÓN DE LAS NECESIDADES DE LA CIUDADANÍA; ASÍ COMO EN EL APEGO DE LOS PROGRAMAS PRESENTADOS	Implementación a las necesidades de Programas que sean permanentes, para dar auxilio a la ciudadanía	FORTAMUN 2025	IMPLEMENTACIÓN CORRECTA DE PROGRAMAS MUNICIPALES DE PROTECCIÓN CIVIL	PORCENTAJE 100% TOTAL DE ACCIONES PROGRAMADAS	100	3,805,806.00	25	2,110,389.11	25.00%	CIUDADANOS	356,786
MUNICIPIO DE URUAPAN MICHOACAN	DIRECCION DE REGLAMENTACION E INSPECCION	FORTALECER LA COMPETITIVIDAD Y LA INVERSION EN EL MUNICIPIO	VIGILAR EL CUMPLIMIENTO DE LA NORMATIVIDAD PARA PROCURAR LA COMPETITIVIDAD DE LAS EMPRESAS	PARTICIPACIONES FEDERALES	REPORTE GENERAL DE ACCIONES DE INSPECCION	INFRACCIONES, APERCIBIMIENTOS Y VISITAS	11200	3,954,077.84	2800	3,697,125.34	25.00%	HABITANTES	356,786
MUNICIPIO DE URUAPAN MICHOACAN	DIRECCION DE ARCHIVO	DESEMPEÑO PROFESIONAL EN LA NORMATIVA ARCHIVISTICA VIGENTE	GARANTIZAR EL CUMPLIMIENTO DE LA NORMATIVA ARCHIVISTICA MUNICIPAL	IMPUESTOS MUNICIPALES	PROGRAMA EJECUTADO/PROGRAMA PROPUESTO	ACCIONES	133	225,061.09	35	135,902.53	26.32%	HABITANTES	356,786
MUNICIPIO DE URUAPAN MICHOACAN	TESORERÍA MUNICIPAL	VIGILAR QUE EL EJERCICIO DEL GASTO PÚBLICO SEA DE FORMA RESPONSABLE, EFICAZ Y EFICIENTE	POTENCIALIZAR LA CAPACIDAD FINANCIERA PARA MEJORAR EL DESEMPEÑO DE LA ADMINISTRACION PÚBLICA MUNICIPAL	RECURSOS FEDERALES Y MUNICIPALES	EFICIENCIA EN LA ADMINISTRACIÓN DE LOS RECURSOS (EAR)	PORCENTAJE 100% TOTAL DE ACCIONES PROGRAMADAS	100	63,167,674.86	25	47,553,834.90	25.00%	HABITANTES	356,786
MUNICIPIO DE URUAPAN MICHOACAN	CONTRALORIA MUNICIPAL	Procurar la operación eficiente de la Administración Pública Municipal	Mejorar el control y evaluación de las dependencias de la Administración Pública Municipal	DERECHOS 2025	PORCENTAJE DE COBERTURA DE SISTEMAS DE CONTROL INTERNO	INFORMES TRIMESTRALES	4	969,762.46	1	1,000,894.17	25.00%	HABITANTES	356,786
MUNICIPIO DE URUAPAN MICHOACAN	SECRETARIA DE ADMINISTRACIÓN.	PROCURAR LA OPERACIÓN EFICIENTE DE LA ADMINISTRACION MUNICIPAL	CUADRYUJAR EN LA MEJORA DE LAS CONDICIONES GENERALES DE TRABAJO DE LOS EMPLEADOS DE LA ADMINISTRACION MUNICIPAL	PARTICIPACIONES FEDERALES	ARH=ADMINISTRACIÓN DEL RECURSO HUMANO	PORCENTAJE	100	7,929,937.81	25	9,103,718.00	25.00%	HABITANTES	356,786
MUNICIPIO DE URUAPAN MICHOACAN	DIRECCION DE RECURSOS HUMANOS	DESARROLLAR EL CAPITAL HUMANO DE LA ADMINISTRACIÓN PÚBLICA MUNICIPAL	MEJORAR LAS CONDICIONES DE TRABAJO DE LOS EMPLEADOS DE LA ADMINISTRACIÓN PÚBLICA MUNICIPAL	PARTICIPACIONES FEDERALES	PROCESO Y PAGO OPORTUNO DE LA NÓMINA (PPON)	PROYECTO	12	1,939,031.47	3	2,627,099.73	25.00%	HABITANTES	356,786
MUNICIPIO DE URUAPAN MICHOACAN	DIRECCION DE ADQUISICIONES	Procurar la Operación Eficiente de la Administración Pública Municipal.	Incrementar la eficiencia en las adquisiciones de la Administración Pública Municipal	PARTICIPACIONES FEDERALES	EPR= EFICACIA EN LOS REQUERIMIENTOS	PORCENTAJE	100	1,059,971.56	25	1,078,872.32	25.00%	HABITANTES	356,786
MUNICIPIO DE URUAPAN MICHOACAN	DIRECCION DE SERVICIOS GENERALES	Procurar la operación eficiente de la Administración Pública Municipal	Mejorar la atención logística y mantenimiento a las dependencias	PARTICIPACIONES FEDERALES	OPERATIVO Y SERVICIOS GENERALES (OSG)	1	1	5,964,567.46	0.25	6,497,037.41	25.00%	HABITANTES	356,786
MUNICIPIO DE URUAPAN MICHOACAN	SECRETARIA DE SEGURIDAD PÚBLICA	Informacion adecuada de los tramites, servicios y funciones que se realizaron dentro de la institución	Agilizar mecanismos internos referente a la atención ciudadana	FORTAMUN 2025	REPORTE DE LA ACTIVIDAD DE LA INSTITUCION (RIA)	PORCENTAJE	100	2,438,829.84	25	2,404,330.11	25.00%	HABITANTES	356,786
MUNICIPIO DE URUAPAN MICHOACAN	DIRECCION DE POLICIA PREVENTIVA	Brindar seguridad a la ciudadanía	Contar con una policia estructurada y eficiente.	FORTAMUN 2025	NIVEL DE INCIDENCIA DELICTIVA (IID)	PORCENTAJE	100	40,526,618.20	25	50,617,671.24	25.00%	HABITANTES	356,786




*[Handwritten signature]*

*[Handwritten signature]*

MUNICIPIO DE URUAPAN MICHOACAN	DIRECCION DE TRANSITO MUNICIPAL	MEJORAR LA MOVILIDAD Y LA CULTURA VIAL	CONSTRUCCIÓN DEL CENTRO DE CULTURA VIAL	FORTAMUN 2025	NIVEL DE ACCIDENTES VIALES (NAV)	PORCENTAJE (ACCIDENTES)	100	5,287,649.42	25	8,160,247.21	25.00%	HABITANTES	356,786
MUNICIPIO DE URUAPAN MICHOACAN	DIRECCION DE PREVENION SOCIAL	Fortalecer la prevención del delito y la protección a víctimas	Fortalecer la prevención del delito y la protección a víctimas	FORTAMUN 2025	TOTAL DE ACCIONES DE PREVENCIÓN E INTERVENCIÓN. (TAPI)	PORCENTAJE	100	76,772.62	25	94,065.36	25.00%	HABITANTES	356,786
MUNICIPIO DE URUAPAN MICHOACAN	SECRETARÍA DE OBRAS PÚBLICAS Y MOVILIDAD	AMPLIAR LA ESFRAESTRUCTURA VIAL ADECUADA	INSTALAR EL SERVICIO DE ALUMBRADO PÚBLICO EN ESPACIOS PÚBLICOS QUE CARECEN DE SERVICIO	PARTICIPACIONES FEDERALES	PLANEACIÓN, DIRECCIÓN, COORDINACIÓN Y EJECUCIÓN DE LA OBRA PÚBLICA	SUPERVISIÓN	60	1,713,541.89	15	5,393,382.12	25.00%	HABITANTES	356,786
MUNICIPIO DE URUAPAN MICHOACAN	DIRECCION DE PROYECTOS E INFRAESTRUCTURA MUNICIPAL	Mejorar y ampliar el equipamiento público	Mejorar y ampliar el equipamiento deportivo y recreativo	FAISMUN 2025	INFRAESTRUCTURA MUNICIPAL SUFICIENTE (IMS)	OBRAS	75	46,827,022.27	15	1,709,255.16	20.00%	HABITANTES	356,786
MUNICIPIO DE URUAPAN MICHOACAN	DIRECCION DE MANTENIMIENTO Y CONSERVACION	DAR MANTENIMIENTO, RENOVAR Y AMPLIAR LA INFRAESTRUCTURA MUNICIPAL	DAR MANTENIMIENTO A LA INFRAESTRUCTURA VIAL	PARTICIPACIONES FEDERALES	MANTENIMIENTO DE LA INFRAESTRUCTURA VIAL	PORCENTAJE	100	3,148,463.52	25	3,244,874.24	25.00%	HABITANTES	356,786
MUNICIPIO DE URUAPAN MICHOACAN	DIRECCION DE ALUMBRADO PUBLICO	AMPLIAR Y MEJORAR LA COBERTURA DE ALUMBRADO PÚBLICO	DAR MANTENIMIENTO AL SERVICIO DE ALUMBRADO PÚBLICO	PARTICIPACIONES FEDERALES	% DE ATENCIÓN DE DEMANDAS (%AD)	PORCENTAJE	100	2,919,354.41	25	2,711,723.91	25.00%	HABITANTES	356,786
MUNICIPIO DE URUAPAN MICHOACAN	DESPACHO DE LA SECRETARIA DE DESARROLLO URBANO	ADMINISTRACIÓN SUSTENTABLE DEL DESARROLLO TERRITORIAL Y LOS ESPACIOS PÚBLICOS	Apoyar el Desarrollo Eficiente de las Actividades de las Direcciones	PARTICIPACIONES FEDERALES	ÍNDICE DE COORDINACIÓN EFICIENTE DEL DESARROLLO URBANO, AMBIENTAL Y DE ESPACIOS PÚBLICOS DEL MUNICIPIO DE URUAPAN MICHOACÁN.	PORCENTAJE	100	440,253.67	25	780,340.94	25.00%	HABITANTES	356,786
MUNICIPIO DE URUAPAN MICHOACAN	DIRECCION DE DESARROLLO URBANO	LOGRAR UN DESARROLLO URBANO SUSTENTABLE	EJECUTAR LA NORMATIVIDAD EN MATERIA DE DESARROLLO URBANO Y ORDENAMIENTO TERRITORIAL	PARTICIPACIONES FEDERALES	INDICE DE DESARROLLO URBANO ADECUADO	PORCENTAJE	100	3,730,331.48	25	3,700,884.70	25.00%	HABITANTES	356,786
MUNICIPIO DE URUAPAN MICHOACAN	DIRECCION DE MEDIO AMBIENTE	Desarrollo Ambiental Sustentable	Gestionar los insumos y la capacitación del personal que permitan llevar a cabo las actividades en temas ambientales para la población	PARTICIPACIONES FEDERALES	INDICE DE CALIDAD AMBIENTAL (ICA)	PORCENTAJE	100	6,006,060.69	25	6,301,238.80	25.00%	HABITANTES	356,786
MUNICIPIO DE URUAPAN MICHOACAN	DIRECCION DE ESPACIOS PUBLICOS	Brindar atención y mantenimiento de calidad a los espacios públicos	Mejorar la operatividad de la dirección de espacios públicos	PARTICIPACIONES FEDERALES	INDICE DE ATENCIÓN A ESPACIOS PÚBLICOS (IAEP)	PORCENTAJE	100	1,196,690.01	25	1,022,956.40	25.00%	HABITANTES	356,786
MUNICIPIO DE URUAPAN MICHOACAN	UNIDAD DEPORTIVA	Brindar atención y mantenimiento de calidad en la Unidad Deportiva	Mejorar la operatividad de la Unidad Deportiva	PARTICIPACIONES FEDERALES	INDICE DE SERVICIOS (IS)	PORCENTAJE	100	2,047,322.93	25	2,052,518.78	25.00%	HABITANTES	356,786
MUNICIPIO DE URUAPAN MICHOACAN	ZOOCRIADERO	Brindar atención y mantenimiento de calidad en el Zoológico PIMVS el Sabino	Mejorar la operatividad de el Zoológico PIMVS el Sabino	PARTICIPACIONES FEDERALES	INDICE DE SERVICIOS (IS)	PORCENTAJE	100	618,740.18	25	499,781.08	25.00%	HABITANTES	356,786
MUNICIPIO DE URUAPAN MICHOACAN	SECRETARÍA DE SERVICIOS PÚBLICOS MUNICIPALES	Ampliar y mejorar la cobertura de los servicios públicos municipales	Mejorar la cobertura de los servicios Públicos Municipales	PARTICIPACIONES FEDERALES	SATISFACCIÓN DE LA CIUDADANÍA CON LOS SERVICIOS PUBLICOS	ENCUESTA	1	1,163,999.18	0.25	2,852,982.54	25.00%	HABITANTES	356,786
MUNICIPIO DE URUAPAN MICHOACAN	DIRECCION DE PARQUES Y JARDINES	Ampliar la cobertura del mantenimiento de parques y jardines municipales	Establecer un vivero municipal	PARTICIPACIONES FEDERALES	INDICE DE SATISFACCIÓN CIUDADANA (ISC)	PORCENTAJE	100	4,312,494.46	25	4,610,958.83	25.00%	HABITANTES	356,786
MUNICIPIO DE URUAPAN MICHOACAN	DIRECCION DE SANIDAD Y LIMPIA	AMPLIAR Y MEJORAR LA COBERTURA DE LOS SERVICIOS PUBLICOS DE RECOLECCIÓN, LIMPIA Y RASTRO MUNICIPAL	EFICIENTAR EL SERVICIO DE RECOLECCIÓN DE RESIDUOS SOLIDOS URBANOS	PARTICIPACIONES FEDERALES	INDICE DE COBERTURA POR LOS SERVICIOS RECIBIDOS (ICSR)	PORCENTAJE	100	18,954,205.22	25	31,730,459.86	25.00%	HABITANTES	356,786
MUNICIPIO DE URUAPAN MICHOACAN	RASTRO	PROPORCIONAR UN SERVICIO PÚBLICO ESENCIAL PARA EL SACRIFICIO DE ANIMALES DESTINADOS AL CONSUMO HUMANO	EFICIENTAR LA OPERACIÓN DEL RASTRO MUNICIPAL	PARTICIPACIONES FEDERALES	INDICE DE DEMANDA ESPERADA (IDE)	PORCENTAJE	356,786	795,516.31	85000	956,999.31	23.82%	HABITANTES	356,786
MUNICIPIO DE URUAPAN MICHOACAN	DIRECCION DE MERCADOS Y PANTEONES	AMPLIAR Y MEJORAR LOS SERVICIOS PÚBLICOS MUNICIPALES	AMPLIAR Y MEJORAR LOS PANTEONES MUNICIPALES	PARTICIPACIONES FEDERALES	SERVICIOS PUBLICOS DE CALIDAD(SPC)	PORCENTAJE	100	1,352,052.69	25	1,431,181.61	25.00%	HABITANTES	356,786



MUNICIPIO DE URUAPAN MICHOACAN	MERCADO DE ANTOJITOS	AMPLIAR Y MEJORAR LA COBERTURA DE LOS SERVICIOS PUBLICOS MUNICIPALES	AMPLIAR Y MEJORAR EL EQUIPAMIENTO DE MERCADOS MUNICIPALES	PARTICIPACIONES FEDERALES	SERVICIOS PUBLICOS DE CALIDAD(SPC)	PORCENTAJE	100	594,594.87	25	351,600.25	25.00%	HABITANTES	356,786
MUNICIPIO DE URUAPAN MICHOACAN	MERCADO LA MORA	AMPLIAR Y MEJORAR LA COBERTURA DE LOS SERVICIOS PUBLICOS MUNICIPALES	AMPLIAR Y MEJORAR EL EQUIPAMIENTO DE MERCADOS MUNICIPALES	PARTICIPACIONES FEDERALES	CALIDAD EN LOS SERVICIOS PUBLICOS Y MANTENIMIENTO DEL MERCADO MUNICIPAL LA MORA .(CSPYMM)	PORCENTAJE	100	352,545.83	25	280,664.42	25.00%	HABITANTES	356,786
MUNICIPIO DE URUAPAN MICHOACAN	MERCADO MARTIRES DE URUAPAN	AMPLIAR Y MEJORAR COBERTURA DE LOS SERVICIOS PUBLICOS MUNICIPALES	AMPLIAR Y MEJORAR EL EQUIPAMIENTO DE MERCADOS MUNICIPALES	PARTICIPACIONES FEDERALES	SERVICIOS PUBLICOS DE CALIDAD(SPC)	PORCENTAJE	100	385,275.17	25	360,910.89	25.00%	HABITANTES	356,786
MUNICIPIO DE URUAPAN MICHOACAN	MERCADO MELCHOR OCAMPO	AMPLIAR Y MEJORAR LOS SERVICIOS PUBLICOS MUNICIPALES	AMPLIAR Y MEJORAR EL EQUIPAMIENTO DE LOS MERCADOS MUNICIPALES	PARTICIPACIONES FEDERALES	SERVICIOS PUBLICOS DE CALIDAD(SPC)	PORCENTAJE	100	357,811.62	25	280,310.15	25.00%	HABITANTES	356,786
MUNICIPIO DE URUAPAN MICHOACAN	MERCADO SAN FRANCISCO	AMPLIAR Y MEJORAR LA COBERTURA DE LOS SERVICIOS PUBLICOS MUNICIPALES	AMPLIAR Y MEJORAR EL EQUIPAMIENTO DE MERCADOS MUNICIPALES	PARTICIPACIONES FEDERALES	SERVICIOS PUBLICOS DE CALIDAD(SPC)	PORCENTAJE	100	327,798.71	25	268,536.56	25.00%	HABITANTES	356,786
MUNICIPIO DE URUAPAN MICHOACAN	MERCADO TARIACURI	AMPLIAR Y MEJORAR LA COBERTURA DE LOS SERVICIOS PUBLICOS MUNICIPALES	AMPLIAR Y MEJORAR EL EQUIPAMIENTO DE MERCADOS MUNICIPALES	PARTICIPACIONES FEDERALES	REPORTE GENERAL DE ACCIONES DE INSPECCION	PORCENTAJE	100	2,333,051.78	25	1,273,037.35	25.00%	HABITANTES	356,786
MUNICIPIO DE URUAPAN MICHOACAN	PANTEON SAN JUAN EVANGELISTA	AMPLIAR Y MEJORAR LA COBERTURA DE LOS SERVICIOS PÚBLICOS MUNICIPALES	MEJORAR EL EQUIPAMIENTO DE LOS PANTEONES MUNICIPALES	PARTICIPACIONES FEDERALES	SEC=SERVICIOS A LA CUIDADANIA	PORCENTAJE	100	14,472.91	25	2,299.00	25.00%	HABITANTES	356,786
MUNICIPIO DE URUAPAN MICHOACAN	PANTEON JARDINES DE LA PAZ	AMPLIAR Y MEJORAR LA COBERTURA DE LOS SERVICIOS PUBLICOS MUNICIPALES	MEJORAR EL EQUIPAMIENTO DE LOS PANTEONES MUNICIPALES	PARTICIPACIONES FEDERALES	CSP= CALIDAD EN LOS SERVICIOS PUBLICOS	PORCENTAJE	100	973,093.29	25	1,014,914.84	25.00%	HABITANTES	356,786
MUNICIPIO DE URUAPAN MICHOACAN	CREMATORIO	AMPLIAR Y MEJORAR LA COBERTURA DE LOS SERVICIOS PÚBLICOS MUNICIPALES	AMPLIAR Y MEJORAR EL EQUIPAMIENTO DEL CREMATORIO MUNICIPAL	PARTICIPACIONES FEDERALES	SERVICIOS PUBLICOS DE CALIDAD(SPC)	PORCENTAJE	100	52,724.02	25	1,747.00	25.00%	HABITANTES	356,786
MUNICIPIO DE URUAPAN MICHOACAN	SECRETARIA DE BIENESTAR Y POLITICA SOCIAL	IMPULSAR EL DESARROLLO DE LAS Y LOS URUAPENSES	Gestión del ingreso a programas de apoyo	PARTICIPACIONES FEDERALES	EFICIENCIA DE GESTION (EG)	PORCENTAJE	100	1,119,585.00	25	960,171.25	25.00%	HABITANTES	356,786
MUNICIPIO DE URUAPAN MICHOACAN	DIRECCION DE ASUNTOS INDIGENAS	Apoyar y promover el desarrollo integral, intercultural y sostenible de las comunidades y pueblos indígenas del municipio	Elevar el bienestar en las comunidades indígenas a través de la cultura y la educación	PARTICIPACIONES FEDERALES	IMPLEMENTACIÓN DE LOS DERECHOS DE LAS COMUNIDADES INDIGENAS DEL MUNICIPIO DE URUAPAN, ASÍ COMO SU DESARROLLO INTEGRAL, SOSTENIBLE Y EL FORTALECIMIENTO DE SUS CULTURAS E IDENTIDADES	PORCENTAJE	100	550,204.87	25	773,247.82	25.00%	HABITANTES	356,786
MUNICIPIO DE URUAPAN MICHOACAN	DIRECCION DE DESARROLLO RURAL	Contribuir a la Reactivación de las actividades primarias del campo así como las actividades de productivas y de servicios municipales para Fomentar el desarrollo económico de las Localidades rurales del Municipio	Mejorar y Fortalecer a nivel municipal la productividad de los sectores agrícola, ganadero, piscícola, agroalimentario y forestal.	PARTICIPACIONES FEDERALES	PORCENTAJE DE LAS ACCIONES REALIZADAS PARA LA REACTIVACIÓN DE LAS ACTIVIDADES PRIMARIAS DEL CAMPO ASÍ COMO LAS ACTIVIDADES ARTESANALES, CULTURALES, SERVICIOS MUNICIPALES, PLANIFICACION URBANA EN LAS LOCALIDADES RURALES DEL MUNICIPIO (PARLR)	PORCENTAJE	100	1,238,479.54	25	960,593.19	25.00%	HABITANTES	356,786
MUNICIPIO DE URUAPAN MICHOACAN	DIRECCION DE DESARROLLO SOCIAL	MEJORAR LA CALIDAD DE VIDA DE LA POBLACIÓN DEL MUNICIPIO	GESTIONAR MEJORAS DE LOS SERVICIOS PÚBLICOS	PARTICIPACIONES FEDERALES	PORCENTAJE DE ACCIONES EJECUTADAS EN LA ZONA URBANA DEL MUNICIPIO (INMPZUM)	PORCENTAJE	100	1,693,041.22	25	1,446,880.85	25.00%	HABITANTES	356,786



Handwritten signature in blue ink.

Handwritten signature in blue ink.

Handwritten signature in blue ink.

MUNICIPIO DE URUAPAN MICHOACAN	INSTITUTO MUNICIPAL DE LA JUVENTUD	Fomentar el desarrollo de las y los jóvenes	Difundir los servicios, programas y beneficios	PARTICIPACIONES FEDERALES	GENERACION DE OPORTUNIDADES A LOS JOVENES	PORCENTAJE	100	733,619.10	25	658,708.85	25.00%	HABITANTES	356,786
MUNICIPIO DE URUAPAN MICHOACAN	INSTITUTO MUNICIPAL DEL DEPORTE	FORTALECER LA CULTURA FÍSICA Y EL DEPORTE	Brindar una infraestructura optima para el deporte	PARTICIPACIONES FEDERALES	FOMENTO DE LA ACTIVIDAD CULTURA FISICA Y DEPOTIVA	PROGRAMA	6	557,608.74	2	601,924.98	33.33%	HABITANTES	356,786
MUNICIPIO DE URUAPAN MICHOACAN	SECRETARIA DE POLITICA DE GÉNERO E INCLUSIÓN	Promover los derechos y el desarrollo de grupos vulnerables	Desarrollar y ejecutar la política pública en materias de perspectiva de inclusión	PARTICIPACIONES FEDERALES	IMPLEMENTAR CAPACITACIONES Y ACCIONES (ICA)	PORCENTAJE	100	1,849,141.51	25	1,392,188.26	25.00%	HABITANTES	356,786
MUNICIPIO DE URUAPAN MICHOACAN	DIRECCION DE DIVERSIDAD SEXUAL	Promover los derechos y el desarrollo de grupos vulnerables	Prevenir y concientizar a la población para evitar y disminuir los índices de discriminación y violencia en materia de diversidad sexual	PARTICIPACIONES FEDERALES	INDICE DE INCLUSION SOCIAL (IIS)	PORCENTAJE	100	354,016.58	25	342,390.11	25.00%	HABITANTES	356,786
MUNICIPIO DE URUAPAN MICHOACAN	INSTITUTO MUNICIPAL DE LA MUJER	BRINDAR ATENCIÓN PROFESIONAL Y ESPECIALIZADA, CON UN ENFOQUE DESDE LA PERSPECTIVA DE GÉNERO Y DERECHOS HUMANOS, A MUJERES VÍCTIMAS DE VIOLENCIA	BRINDAR PROTECCIÓN, ATENCIÓN INTEGRAL Y ESPECIALIZADA A MUJERES VÍCTIMAS DE VIOLENCIA	PARTICIPACIONES FEDERALES	PROMOCIÓN Y ACCESO DE MUJERES DE URUAPAN A TODOS LOS DERECHOS	PORCENTAJE	100	1,136,826.91	25	928,029.70	25.00%	HABITANTES	356,786
MUNICIPIO DE URUAPAN MICHOACAN	DIRECCION DE APOYO INTEGRAL A PERSONAS CON CAPACIDADES DIFERENTES	Promover los derechos y el desarrollo de grupos vulnerables	BRINDAR ATENCIÓN INTEGRAL A LAS PERSONAS CON DISCAPACIDAD	PARTICIPACIONES FEDERALES	INCLUSION SOCIAL	PROYECTO	1	309,963.62	0.25	214,630.77	25.00%	HABITANTES	356,786
MUNICIPIO DE URUAPAN MICHOACAN	SECRETARÍA DE FOMENTO ECONÓMICO	FOMENTAR EL DESARROLLO ECONÓMICO EN EL MUNICIPIO.	SUPERVISAR Y COLABORAR EN EL IMPULSO A LA COMPETITIVIDAD DE LAS EMPRESAS, ASÍ COMO LA ECONOMÍA SOCIAL Y SOLIDARIA.	PARTICIPACIONES FEDERALES	CONVENIOS CELEBRADOS	PORCENTAJE	3	1,021,666.07	0.75	915,708.60	25.00%	HABITANTES	356,786
MUNICIPIO DE URUAPAN MICHOACAN	DIRECCION DE LICENCIAS	Fortalecer la competitividad y la inversión en el municipio	Impulsar la competitividad de las empresas	PARTICIPACIONES FEDERALES	NRR= NÚMERO DE NEGOCIOS REGULARIZADOS	LICENCIAS	3000	1,187,287.04	700	1,317,078.06	23.33%	HABITANTES	356,786
MUNICIPIO DE URUAPAN MICHOACAN	DIRECCION DE INNOVACION GUBERNAMENTAL	DESARROLLO DE UN GOBIERNO DIGITAL EN EL MUNICIPIO	Desarrollar un estándar de soluciones de redes e internet al interior de la administración pública municipal	PARTICIPACIONES FEDERALES	PMD = PROYECTOS DE DIGITALIZACIÓN	PROYECTO	1	982,082.61	0.25	878,140.21	25.00%	HABITANTES	356,786
MUNICIPIO DE URUAPAN MICHOACAN	DIRECCION DE ECONOMIA SOCIAL	FORTALECER LA COMPETITIVIDAD Y LA INVERSIÓN EN EL MUNICIPIO	FOMENTAR EL ANÁLISIS Y FORMACIÓN PARA LA REACTIVACIÓN ECONÓMICA	PARTICIPACIONES FEDERALES	REACTIVACIÓN ECONOMICA	PORCENTAJE	100	108,662.04	25	151,389.83	25.00%	HABITANTES	356,786
MUNICIPIO DE URUAPAN MICHOACAN	DIRECCION DE GESTION, ASESORIA	Fortalecer la inversión y la competitividad del municipio	Apoyar en el fortalecimiento e impulso a la competitividad de las empresas	PARTICIPACIONES FEDERALES	PORCENTAJE DE AVANCE EN EL FORTALECIMIENTO DE INVERSIÓN Y COMPETITIVIDAD DEL MUNICIPIO	PROGRAMA	1	259,273.00	0.25	90,457.35	25.00%	HABITANTES	356,786
MUNICIPIO DE URUAPAN MICHOACAN	SECRETARIA DE TURISMO Y CULTURA	EJECUCIÓN EFICIENTE DE ACTIVIDADES DE FOMENTO AL ARTE, LA CULTURA Y EL TURISMO EN EL MUNICIPIO DE URUAPAN.	ADECUAR ESPACIOS SUFICIENTES PARA LLEVAR A CABO ACTIVIDADES ARTÍSTICO CULTURALES	PARTICIPACIONES FEDERALES	ACTIVIDADES DE FOMENTO AL ARTE, LA CULTURA Y EL TURISMO	PORCENTAJE	100	1,970,432.87	25	2,647,699.19	25.00%	HABITANTES	356,786
MUNICIPIO DE URUAPAN MICHOACAN	DIRECCION DE TURISMO	Impulsar el turismo y sus sectores de apoyo	Fortalecer los eventos y proyectos de impacto turístico en el municipio	PARTICIPACIONES FEDERALES	ACTIVIDADES TURISTICAS A NIVEL NACIONAL E INTERNACIONAL	PORCENTAJE	15	972,133.00	3	2,277,220.07	20.00%	HABITANTES	356,786
MUNICIPIO DE URUAPAN MICHOACAN	DIRECCION DE CULTURA	Promover la cultura y las artes	Fomentar las actividades de cultura en todas las edades	PARTICIPACIONES FEDERALES	PORCENTAJE DEL IMPULSO DE ACTIVIDADES TRADICIONALES Y CULTURALES DEL MUNICIPIO DESDE SUS ORIGENES (PIATM)	EVENTOS	1085	4,545,968.50	250	8,783,835.18	23.04%	HABITANTES	356,786
MUNICIPIO DE URUAPAN MICHOACAN	INICIACION ARTISTICA	Promover la Cultura y las Artes	Apoyar y promover a los artistas independientes	IMPUESTOS MUNICIPALES	PORCENTAJE DE PROYECTOS, EVENTOS, CAPACITACIONES Y ACTIVIDADES INICIACION ARTISTICA	PROYECTO	106	139,072.00	25	49,506.49	23.58%	HABITANTES	356,786



MUNICIPIO DE URUAPAN MICHOACAN	CONSEJERIA JURIDICA	PROCURAR LA OPERACION EFICIENTE DE LA ADMINISTRACION PUBLICA MUNICIPAL	REPRESENTAR LEGALMENTE Y ATENDER LOS ASUNTOS ADMINISTRATIVOS, CIVILES, LABORALES, PENALES O FISCALES	PARTICIPACIONES FEDERALES	EFICIENCIA Y EFICACIA EN LOS TRAMITES LEGALES	PORCENTAJE	100	1,756,021.99	25	2,066,834.73	25.00%	HABITANTES	356,786
--------------------------------	---------------------	--	--	---------------------------	---	------------	-----	--------------	----	--------------	--------	------------	---------

  
  
**C. GRECIA ITZEL QUIROZ GARCIA**  
 PRESIDENTA MUNICIPAL SUSTITUTA DEL H.  
 AYUNTAMIENTO DE URUAPAN

  
  
**C. HILDA FLOR DEL CAMPO MALDONADO MEDINA**  
 SINDICA MUNICIPAL

  
  
**LIC. VICENTE GARCIA LUNA**  
 TESORERO MUNICIPAL

  
  
**LIC. ENRIQUE VILLANUEVA ARREOLA**  
 CONTRALOR MUNICIPAL

"Bajo protesta de decir verdad, declaramos que este reporte y sus notas son razonablemente correctos, y son responsabilidad del emisor."

**MUNICIPIO URUAPAN MICHOACAN**  
**Presupuesto de Egresos para el Ejercicio Fiscal 2026**  
**Clasificación Administrativa**  
**Del 01 de enero al 31 de marzo del 2026**  
**(En pesos)**



DESCRIPCIÓN	IMPORTE
GOBIERNO MUNICIPAL	337,725,292
TOTAL	337,725,292

C. GRECIA ITZEL QUIROZ  
GARCÍA

PRESIDENTA MUNICIPAL  
SUSTITUTA DEL H.  
AYUNTAMIENTO DE URUAPAN

C. HILDA FLOR DEL  
CAMPO MALDONADO  
MEDINA

SINDICA MUNICIPAL

LIC. VICENTE GARCÍA LUNA

TESORERO MUNICIPAL

LIC. ENRIQUE VILLANUEVA  
ARREOLA

CONTRALOR MUNICIPAL