


MUNICIPIO URUAPAN MICHOACAN
Estado de Situación Financiera Detallado - LDF
Al 31 de marzo del 2026 y al 31 de diciembre del 2025
(En pesos)



ACTIVO	2026	2025	PASIVO	2026	2025
ACTIVO CIRCULANTE			PASIVO CIRCULANTE		
EFFECTIVO Y EQUIVALENTES	32,557,197	44,717,855	CUENTAS POR PAGAR CORTO PLAZO	352,393,619	436,181,657
EFFECTIVO	0	0	SERVICIOS PERSONALES POR PAGAR A CORTO PLAZO	18,411,552	39,309,996
BANCOS/TESORERÍA	32,558,903	44,719,561	PROVEEDORES POR PAGAR CORTO PLAZO	119,028,523	124,126,565
BANCOS DEPENDENCIAS Y OTROS	0	0	CONTRATISTAS POR OBRAS PÚBLICAS POR PAGAR A CORTO PLAZO	25,281,019	69,420,559
INVERSIONES TEMPORALES (HASTA 3 MESES)	2	2	PARTICIPACIONES Y APORTACIONES POR PAGAR A CORTO PLAZO	0	0
FONDOS CON AFECTACIÓN ESPECÍFICA	0	0	TRANSFERENCIAS OTORGADAS POR PAGAR A CORTO PLAZO	2,680,682	9,643,793
DEPÓSITOS DE FONDOS DE TERCEROS EN GARANTÍA Y/O ADMINISTRACIÓN	0	0	INTERESES, COMISIONES Y OTROS GASTOS DE LA DEUDA PÚBLICA POR PAGAR A CORTO PLAZO	0	0
OTROS EFFECTIVOS Y EQUIVALENTES	(1,708)	(1,708)	RETENCIONES Y CONTRIBUCIONES POR PAGAR A CORTO PLAZO	99,493,800	106,215,463
DERECHOS A RECIBIR EFFECTIVO O EQUIVALENTES	94,644,791	75,154,619	DEVOLUCIONES DE LA LEY DE INGRESOS POR PAGAR A CORTO PLAZO	(261,725)	(261,725)
INVERSIONES FINANCIERAS DE CORTO PLAZO	21,039,948	1,789,794	OTRAS CUENTAS POR PAGAR A CORTO PLAZO	87,759,767	87,727,007
CUENTA POR COBRAR A CORTO PLAZO	0	0	DOCUMENTOS POR PAGAR CORTO PLAZO	0	0
DEUDORES DIVERSOS POR COBRAR A CORTO PLAZO	70,940,175	70,889,157	DOCUMENTOS COMERCIALES POR PAGAR CORTO PLAZO	0	0
INGRESOS POR RECUPERAR A CORTO PLAZO	0	0	DOCUMENTOS CON CONTRATISTAS POR OBRAS PUBLICAS POR PAGAR A CORTO PLAZO	0	0
DEUDORES POR ANTICIPO DE TESORERÍA A CORTO PLAZO	228,571	39,571	OTROS DOCUMENTOS POR PAGAR A CORTO PLAZO	0	0
PRÉSTAMOS OTORGADOS A CORTO PLAZO	0	0	PORCIÓN A CORTO PLAZO DE LA DEUDA PUBLICA A LARGO PLAZO	477,047	477,047
OTROS DERECHOS A RECIBIR EFFECTIVO O EQUIVALENTES A CORTO PLAZO	2,436,096	2,436,096	PORCIÓN A CORTO PLAZO DE LA DEUDA PÚBLICA	477,047	477,047
DERECHOS A RECIBIR BIENES O SERVICIOS	29,039,000	41,309,298	PORCIÓN A CORTO PLAZO DE ARRENDAMIENTO FINANCIERO	0	0
ANTICIPO A PROVEEDORES POR ADQUISICIÓN DE BIENES Y PRESTACIÓN DE SERVICIOS A CORTO PLAZO	16,221,793	16,154,064	TÍTULOS Y VALORES A CORTO PLAZO	86,525,597	90,000,000
ANTICIPO A PROVEEDORES POR ADQUISICIÓN DE BIENES INMUEBLES Y MUEBLES A CORTO PLAZO	0	0	PASIVOS DIFERIDOS A CORTO PLAZO	0	0
ANTICIPO A PROVEEDORES POR ADQUISICIÓN DE BIENES INTANGIBLES A CORTO PLAZO	0	0	INGRESOS COBRADOS POR ADELANTADO A CORTO PLAZO	0	0
ANTICIPO A CONTRATISTAS POR OBRAS PÚBLICAS A CORTO PLAZO	12,817,207	25,155,233	INTERESES COBRADOS POR ADELANTADO A CORTO PLAZO	0	0
OTROS DERECHOS A RECIBIR BIENES O SERVICIOS A CORTO PLAZO	0	0	OTROS PASIVOS DIFERIDOS A CORTO PLAZO	0	0
INVENTARIOS	0	0	FONDOS Y BIENES DE TERCEROS EN GARANTÍA Y/O ADMINISTRACIÓN A CORTO PLAZO	0	0
INVENTARIO MERCANCIAS PARA VENTA	0	0	FONDOS EN GARANTÍA A CORTO PLAZO	0	0
INVENTARIO MERCANCIAS TERMINADAS	0	0	FONDOS EN ADMINISTRACIÓN A CORTO PLAZO	0	0
INVENTARIO MERCANCIAS EN PROCESO DE ELABORACIÓN	0	0	FONDOS CONTINGENTES A CORTO PLAZO	0	0
INVENTARIO DE MATERIAS PRIMAS, MATERIALES Y SUMINISTROS PARA PRODUCCIÓN	0	0	FONDOS DE FIDEICOMISOS, MANDATOS Y CONTRATOS ANÁLOGOS A CORTO PLAZO	0	0
BIENES EN TRÁNSITO	0	0	OTROS FONDOS DE TERCEROS EN GARANTÍA Y/O ADMINISTRACIÓN A CORTO PLAZO	0	0
ALMACENES	0	0	VALORES Y BIENES EN GARANTÍA A CORTO PLAZO	0	0
ESTIMACIÓN POR PERDIDA O DETERIORO DE ACTIVOS CIRCULANTES	0	0	PROVISIONES A CORTO PLAZO	0	0
ESTIMACIÓN PARA CUENTAS INCOBRABLES POR DERECHOS A RECIBIR EFFECTIVO O EQUIVALENTES	0	0	PROVISIÓN PARA DEMANDAS Y JUICIOS A CORTO PLAZO	0	0
ESTIMACIÓN POR DETERIOROS DE INVENTARIOS	0	0	PROVISIÓN PARA CONTINGENCIAS A CORTO PLAZO	0	0
OTROS ACTIVOS CIRCULANTES	61,043	61,043	OTRAS PROVISIONES A CORTO PLAZO	0	0
VALORES DE GARANTÍA	61,043	61,043	OTROS PASIVOS A CORTO PLAZO	123	123
BIENES EN GARANTÍA (EXCLUYE DEPÓSITOS DE FONDOS)	0	0	INGRESOS POR CLASIFICAR	123	123
BIENES DERIVADOS DE EMBARGOS, DECOMISOS, ASEGURAMIENTOS Y DACIÓN EN PAGO	0	0	RECAUDACIÓN POR PARTICIPAR	0	0
ADQUISICIÓN CON FONDOS DE TERCEROS	0	0	OTROS PASIVOS CIRCULANTES	0	0

TESORERÍA MUNICIPAL
 URUAPAN, MICHOACÁN



[Handwritten signature]



MUNICIPIO URUAPAN MICHOACAN
Estado de Situación Financiera Detallado - LDF
Al 31 de marzo del 2026 y al 31 de diciembre del 2025
(En pesos)



TOTAL DE ACTIVOS CIRCULANTES	156,302,031	161,242,814	TOTAL DE PASIVOS CIRCULANTES	439,396,386	526,658,828
ACTIVO NO CIRCULANTE			PASIVO NO CIRCULANTE		
INVERSIONES FINANCIERAS A LARGO PLAZO	0	0	CUENTAS POR PAGAR A LARGO PLAZO	479,977	479,977
DERECHOS A RECIBIR EFECTIVO O EQUIVALENTES A LARGO PLAZO	46,020	46,020	DOCUMENTOS POR PAGAR A LARGO PLAZO	0	0
BIENES INMUEBLES, INFRAESTRUCTURA Y CONSTRUCCIONES EN PROCESO	1,192,346,431	1,192,346,431	DEUDA PÚBLICA A LARGO PLAZO	58,617,565	64,817,255
BIENES MUEBLES	350,131,477	339,473,117	PASIVOS DIFERIDOS A LARGO PLAZO	0	0
ACTIVOS INTANGIBLES	834,538	624,538	FONDOS Y BIENES DE TERCEROS EN GARANTÍA Y/O ADMINISTRACIÓN A LARGO PLAZO	0	0
DEPRECIACIÓN, DETERIORO Y AMORTIZACIÓN ACUMULADA DE BIENES	0	0	PROVISIONES A LARGO PLAZO	0	0
ACTIVOS DIFERIDOS	954,393	954,393	TOTAL DE PASIVOS NO CIRCULANTES	59,097,542	65,297,232
ESTIMACIÓN POR PÉRDIDA O DETERIORO DE ACTIVOS NO CIRCULANTES	0	0	TOTAL DE PASIVO	498,493,927	591,956,060
OTROS ACTIVOS NO CIRCULANTES	0	0	HACIENDA PÚBLICA/PATRIMONIO		
TOTAL DE ACTIVOS NO CIRCULANTES	1,544,312,860	1,533,444,500	HACIENDA PÚBLICA/PATRIMONIO CONTRIBUIDO	269,828,928	269,828,928
			APORTACIONES	269,828,928	269,828,928
			DONACIONES DE CAPITAL	0	0
			ACTUALIZACIÓN DE LA HACIENDA PÚBLICA/PATRIMONIO	0	0
			HACIENDA PÚBLICA/PATRIMONIO GENERADO	932,292,036	832,902,326
			RESULTADO DEL EJERCICIO(AHORRO/DESAHORRO)	99,741,515	121,105,608
			RESULTADOS DE EJERCICIOS ANTERIORES	832,550,521	711,796,718
			REVALÚOS	0	0
			RESERVAS	0	0
			RECTIFICACIONES DE RESULTADOS DE EJERCICIOS ANTERIORES	0	0
			EXCESO O INSUFICIENCIA EN LA ACTUALIZACIÓN DE LA HACIENDA PÚBLICA PATRIMONIO	0	0
			RESULTADO POR POSICIÓN MONETARIA	0	0
			RESULTADO POR TENENCIA DE ACTIVOS NO MONETARIOS	0	0
TOTAL DE ACTIVO	1,700,614,891	1,694,687,314	TOTAL HACIENDA PÚBLICA/PATRIMONIO	1,202,120,964	1,102,731,254
			TOTAL DE PASIVO Y HACIENDA PÚBLICA/PATRIMONIO	1,700,614,891	1,694,687,314





C. GRECIA ITZEL QUIROZ GARCÍA
 PRESIDENTA MUNICIPAL SUSTITUTA DEL
 H. AYUNTAMIENTO DE URUAPAN



C. HILDA FLOR DEL CAMPO MALDONADO MEDINA
 SINDICA MUNICIPAL



LIC. VICENTE GARCÍA LUNA
 TESORERO MUNICIPAL



LIC. ENRIQUE VILLANUEVA ARREOLA
 CONTRALOR MUNICIPAL

"Bajo protesta de decir la verdad, declaramos que este reporte y sus notas son razonablemente correctos, y son responsabilidad del emisor."