


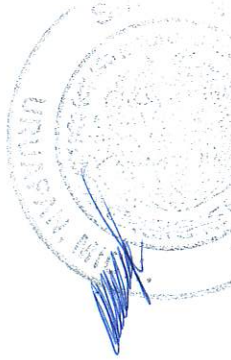
**MUNICIPIO URUAPAN MICHOACAN**  
**Estado Analítico del Ejercicio del Presupuesto de Egresos Detallado - LDF**  
**Clasificación por Objeto de Gasto (Capítulo y Concepto)**  
**Del 01 de enero al 31 de marzo del 2026**  
**(En pesos)**



Concepto	Egresos					
	Aprobado	Ampliaciones/ (Reducciones)	Modificado	Devengado	Pagado	Subejercicio
<b>I. Gasto no etiquetado</b>	<b>750,037,435</b>	<b>47,721,703</b>	<b>797,759,138</b>	<b>244,290,157</b>	<b>237,754,658</b>	<b>553,468,981</b>
A. SERVICIOS PERSONALES	393,750,811	45,298,523	439,049,334	126,985,834	126,963,499	312,063,500
a1) REMUNERACIONES AL PERSONAL DE CARACTER PERMANENTE	182,136,228	23,872,393	206,008,621	67,782,044	67,777,699	138,226,577
a2) REMUNERACIONES AL PERSONAL DE CARACTER TRANSITORIO	50,453,019	21,044,269	71,497,288	27,080,815	27,078,024	44,416,473
a3) REMUNERACIONES ADICIONALES Y ESPECIALES	96,034,112	5,219,098	101,253,210	17,082,402	17,081,578	84,170,808
a4) SEGURIDAD SOCIAL	18,931,342	3,034,662	21,966,003	7,497,800	7,497,800	14,468,203
a5) OTRAS PRESTACIONES SOCIALES Y ECONOMICAS	45,489,933	(7,895,848)	37,594,085	7,395,395	7,381,021	30,198,690
a6) PREVISIONES	0	0	0	0	0	0
a7) PAGO DE ESTIMULOS A SERVIDORES PUBLICOS	706,176	23,950	730,126	147,378	147,378	582,749
B. MATERIALES Y SUMINISTROS	44,907,044	4,063,070	48,970,115	13,467,000	11,281,775	35,503,115
b1) MATERIALES DE ADMINISTRACION, EMISION DE DOCUMENTOS Y ARTICULOS OFICIALES	6,264,351	109,886	6,374,238	911,678	737,093	5,462,560
b2) ALIMENTOS Y UTENSILIOS	2,796,988	337,057	3,134,045	830,848	669,256	2,303,197
b3) MATERIAS PRIMAS Y MATERIALES DE PRODUCCION Y COMERCIALIZACION	3,561,833	(664,953)	2,896,880	0	0	2,896,880
b4) MATERIALES Y ARTICULOS DE CONSTRUCCION Y DE REPARACION	7,283,361	2,137,856	9,421,217	3,935,420	3,432,206	5,485,797
b5) PRODUCTOS QUIMICOS, FARMACEUTICOS Y DE LABORATORIO	587,543	(53,060)	534,483	94,589	88,843	439,893
b6) COMBUSTIBLES, LUBRICANTES Y ADITIVOS	10,308,981	2,153,466	12,462,447	5,894,525	5,791,301	6,567,922
b7) VESTUARIO, BLANCOS, PRENDAS DE PROTECCION Y ARTICULOS DEPORTIVOS	7,124,682	(4,152)	7,120,530	518,550	83,322	6,601,980
b8) MATERIALES Y SUMINISTROS PARA SEGURIDAD	168,360	(20,665)	147,695	21,199	7,395	126,496
b9) HERRAMIENTAS, REFACCIONES Y ACCESORIOS MENORES	6,810,946	67,635	6,878,581	1,260,190	472,358	5,618,391
C. SERVICIOS GENERALES	48,621,811	17,289,903	65,911,714	26,525,306	22,799,659	39,386,408
c1) SERVICIOS BASICOS	2,258,911	7,241,910	9,500,821	7,643,156	7,479,482	1,857,665
c2) SERVICIOS DE ARRENDAMIENTO	17,245,664	3,257,394	20,503,058	6,181,936	3,222,300	14,321,122
c3) SERVICIOS PROFESIONALES, CIENTIFICOS, TÉCNICOS Y OTROS SERVICIOS	3,962,124	1,015,801	4,977,925	1,928,900	1,769,481	3,049,025
c4) SERVICIOS FINANCIEROS, BANCARIOS Y COMERCIALES	1,766,462	2,567,206	4,333,668	2,591,040	2,591,040	1,742,628
c5) SERVICIOS DE INSTALACION, REPARACION, MANTENIMIENTO Y CONSERVACION	5,176,729	3,697,613	8,874,343	4,467,815	4,389,054	4,406,528
c6) SERVICIOS DE COMUNICACIÓN SOCIAL Y PUBLICIDAD	7,151,814	(286,802)	6,865,012	1,343,943	1,343,943	5,521,069
c7) SERVICIOS DE TRASLADO Y VIATICOS	1,845,722	(424,988)	1,420,734	62,088	37,188	1,358,646
c8) SERVICIOS OFICIALES	5,942,803	416,505	6,359,308	1,117,566	782,968	5,241,742
c9) OTROS SERVICIOS GENERALES	3,271,581	(194,736)	3,076,845	1,188,862	1,184,204	1,887,983
D. TRANSFERENCIAS, ASIGNACIONES, SUBSIDIOS Y OTRAS AYUDAS	169,283,055	2,168,410	171,451,465	49,195,078	48,916,958	122,256,387
d1) TRANSFERENCIAS INTERNAS Y ASIGNACIONES AL SECTOR PUBLICO	0	2,035,603	2,035,603	0	0	2,035,603
d2) TRANSFERENCIAS AL RESTO DEL SECTOR PUBLICO	67,272,938	(1,908,685)	65,364,253	19,289,524	19,257,603	46,074,729
d3) SUBSIDIOS Y SUBVENCIONES	18,000	0	18,000	0	0	18,000
d4) AYUDAS SOCIALES	15,166,963	109,862	15,276,824	2,490,684	2,367,219	12,786,141
d5) PENSIONES Y JUBILACIONES	86,825,154	1,931,631	88,756,785	27,414,870	27,292,136	61,341,915
d6) TRANSFERENCIAS A FIDEICOMISOS, MANDATOS Y OTROS ANALOGOS	0	0	0	0	0	0
d7) TRANSFERENCIAS A LA SEGURIDAD SOCIAL	0	0	0	0	0	0
d8) DONATIVOS	0	0	0	0	0	0
d9) TRANSFERENCIAS AL EXTERIOR	0	0	0	0	0	0
E. BIENES MUEBLES, INMUEBLES E INTANGIBLES	3,946,880	5,664,317	9,611,196	7,721,493	7,397,320	1,889,704
e1) MOBILIARIO Y EQUIPO DE ADMINISTRACION	2,834,459	(1,141,793)	1,692,666	218,731	98,404	1,473,935
e2) MOBILIARIO Y EQUIPO EDUCACIONAL Y RECREATIVO	358,470	(276,934)	81,536	0	0	81,536



*[Handwritten signature in blue ink]*





**MUNICIPIO URUAPAN MICHOACAN**  
**Estado Analítico del Ejercicio del Presupuesto de Egresos Detallado - LDF**  
**Clasificación por Objeto de Gasto (Capítulo y Concepto)**  
**Del 01 de enero al 31 de marzo del 2026**  
**(En pesos)**



Concepto	Egresos					
	Aprobado	Ampliaciones/ (Reducciones)	Modificado	Devengado	Pagado	Subejercicio
e3) EQUIPO E INSTRUMENTAL MEDICO DE LABORATORIO	0	0	0	0	0	0
e4) VEHÍCULOS Y EQUIPO DE TRANSPORTE	674,009	6,942,710	7,616,719	7,298,916	7,298,916	317,803
e5) EQUIPO DE DEFENSA Y SEGURIDAD	0	0	0	0	0	0
e6) MAQUINARIA, OTROS EQUIPOS Y HERRAMIENTAS	79,911	140,343	220,254	203,845	0	16,409
e7) ACTIVOS BIOLÓGICOS	1	0	1	0	0	1
e8) BIENES INMUEBLES	2	0	2	0	0	2
e9) ACTIVOS INTANGIBLES	28	(10)	18	0	0	18
F. INVERSION PUBLICA	4	0	4	0	0	4
f1) OBRA PUBLICA EN BIENES DE DOMINIO PUBLICO	2	0	2	0	0	2
f2) OBRA PUBLICA EN BIENES PROPIOS	2	0	2	0	0	2
f3) PROYECTOS PRODUCTIVOS Y ACCIONES DE FOMENTO	0	0	0	0	0	0
G. INVERSIONES FINANCIERAS Y OTRAS PROVISIONES	0	0	0	0	0	0
g1) INVERSIONES PARA EL FOMENTO DE ACTIVIDADES PRODUCTIVAS	0	0	0	0	0	0
g2) ACCIONES Y PARTICIPACIONES DE CAPITAL	0	0	0	0	0	0
g3) COMPRA DE TITULOS Y VALORES	0	0	0	0	0	0
g4) CONCESION DE PRÉSTAMOS	0	0	0	0	0	0
g5) INVERSIONES EN FIDEICOMISOS, MANDATOS Y OTROS ANALOGOS	0	0	0	0	0	0
FIDEICOMISO DE DESASTRES NATURALES						
g6) OTRAS INVERSIONES FINANCIERAS	0	0	0	0	0	0
g7) PROVISIONES PARA CONTINGENCIAS Y OTRAS EROGACIONES ESPECIALES	0	0	0	0	0	0
H. PARTICIPACIONES Y APORTACIONES	0	0	0	0	0	0
h1) PARTICIPACIONES	0	0	0	0	0	0
h2) APORTACIONES	0	0	0	0	0	0
h3) CONVENIOS	0	0	0	0	0	0
I. DEUDA PÚBLICA	89,527,830	(26,762,520)	62,765,310	20,395,447	20,395,447	42,369,863
i1) AMORTIZACIÓN DE LA DEUDA PÚBLICA	55,000,000	3,474,403	58,474,403	18,474,403	18,474,403	40,000,000
i2) INTERESES DE LA DEUDA PÚBLICA	3,294,000	524,753	3,818,753	1,921,044	1,921,044	1,897,710
i3) COMISIONES DE LA DEUDA PUBLICA	0	0	0	0	0	0
i4) GASTOS DE LA DEUDA PUBLICA	0	0	0	0	0	0
i5) COSTOS POR COBERTURAS	0	0	0	0	0	0
i6) APOYOS FINANCIEROS	0	0	0	0	0	0
i7) ADEUDOS DE EJERCICIOS FISCALES ANTERIORES(ADEFAS)	31,233,830	(30,761,677)	472,153	0	0	472,153
<b>II. Gasto Etiquetado</b>	<b>653,400,089</b>	<b>6,496,223</b>	<b>659,896,312</b>	<b>71,822,137</b>	<b>68,097,235</b>	<b>588,074,175</b>
A. SERVICIOS PERSONALES	252,872,604	(31,610,791)	221,261,812	16,083,748	16,036,183	205,178,065
a1) REMUNERACIONES AL PERSONAL DE CARACTER PERMANENTE	124,526,155	(21,091,723)	103,434,432	8,434,185	8,434,185	95,000,247
a2) REMUNERACIONES AL PERSONAL DE CARACTER TRANSITORIO	66,082,498	(6,280,744)	59,801,754	6,411,042	6,411,042	53,390,712
a3) REMUNERACIONES ADICIONALES Y ESPECIALES	49,160,541	(2,874,412)	46,286,128	596,463	596,463	45,689,665
a4) SEGURIDAD SOCIAL	8,149,860	(1,260,705)	6,889,155	485,324	485,324	6,403,831
a5) OTRAS PRESTACIONES SOCIALES Y ECONOMICAS	4,953,551	(103,208)	4,850,343	156,734	109,169	4,693,610
a6) PREVISIONES	0	0	0	0	0	0
B. PAGOS DE ESTIMULOS A SERVIDORES PUBLICOS	0	0	0	0	0	0
C. MATERIALES Y SUMINISTROS	44,216,871	7,290,002	51,506,873	14,635,083	11,640,313	36,871,789



*[Handwritten signature in blue ink]*



**MUNICIPIO URUAPAN MICHOACAN**  
**Estado Analítico del Ejercicio del Presupuesto de Egresos Detallado - LDF**  
**Clasificación por Objeto de Gasto (Capítulo y Concepto)**  
**Del 01 de enero al 31 de marzo del 2026**  
**(En pesos)**





Concepto	Egresos					
	Aprobado	Ampliaciones/ (Reducciones)	Modificado	Devengado	Pagado	Subejercicio
b1) MATERIALES DE ADMINISTRACION, EMISION DE DOCUMENTOS Y ARTICULOS OFICIALES	334,500	117,108	451,608	117,254	27,582	334,354
b2) ALIMENTOS Y UTENSILIOS	11,181,000	1,129,565	12,310,565	4,134,102	4,117,800	8,176,463
b3) MATERIAS PRIMAS Y MATERIALES DE PRODUCCION Y COMERCIALIZACION	0	329,347	329,347	329,347	329,347	0
b4) MATERIALES Y ARTÍCULOS DE CONSTRUCCION Y DE REPARACION	2,258,900	1,171,446	3,430,346	950,000	686,099	2,480,346
b5) PRODUCTOS QUIMICOS, FARMACEUTICOS Y DE LABORATORIO	276,000	(12,773)	263,227	50,833	21,832	212,394
b6) COMBUSTIBLES, LUBRICANTES Y ADITIVOS	27,603,471	3,721,444	31,324,915	7,958,458	5,986,377	23,366,458
b7) VESTUARIO, BLANCOS, PRENDAS DE PROTECCIÓN Y ARTICULOS DEPORTIVOS	1,039,000	238,994	1,277,994	237,417	176,310	1,040,577
b8) MATERIALES Y SUMINISTROS PARA SEGURIDAD	0	0	0	0	0	0
b9) HERRAMIENTAS, REFACCIONES Y ACCESORIOS MENORES	1,524,000	594,870	2,118,870	857,671	294,966	1,261,199
C. SERVICIOS GENERALES	66,313,753	4,923,484	71,237,237	17,571,282	17,041,015	53,665,955
c1) SERVICIOS BASICOS	48,187,071	(6,027,727)	42,159,344	7,067,135	7,029,782	35,092,209
c2) SERVICIOS DE ARRENDAMIENTO	1,658,560	4,237,036	5,895,596	3,026,278	3,011,753	2,869,319
c3) SERVICIOS PROFESIONALES, CIENTIFICOS, TECNICOS Y OTROS SERVICIOS	1,119,393	(210,085)	909,309	320,733	13,920	588,576
c4) SERVICIOS FINANCIEROS, BANCARIOS Y COMERCIALES	3,472,000	1,931,083	5,403,083	2,521,022	2,521,022	2,882,061
c5) SERVICIOS DE INSTALACION, REPARACION, MANTENIMIENTO Y CONSERVACION	2,839,005	4,010,889	6,849,894	4,320,328	4,149,003	2,529,566
c6) SERVICIOS DE COMUNICACIÓN SOCIAL Y PUBLICIDAD	0	0	0	0	0	0
c7) SERVICIOS DE TRASLADO Y VIATICOS	15,000	252	15,252	252	0	15,000
c8) SERVICIOS OFICIALES	2,402,000	1,318,626	3,720,626	117,932	117,932	3,602,694
c9) OTROS SERVICIOS GENERALES	6,620,724	(336,590)	6,284,134	197,603	197,603	6,086,531
D. TRANSFERENCIAS, ASIGNACIONES, SUBSIDIOS Y OTRAS AYUDAS	20,687,526	11,507,481	32,195,007	674,576	600,631	31,520,432
d1) TRANSFERENCIAS INTERNAS Y ASIGNACIONES AL SECTOR PUBLICO	0	13,801,746	13,801,746	0	0	13,801,746
d2) TRANSFERENCIAS AL RESTO DEL SECTOR PUBLICO	0	0	0	0	0	0
d3) SUBSIDIOS Y SUBVENCIONES	0	0	0	0	0	0
d4) AYUDAS SOCIALES	0	1,153,657	1,153,657	674,576	600,631	479,081
d5) PENSIONES Y JUBILACIONES	20,687,526	(3,447,921)	17,239,605	0	0	17,239,605
d6) TRANSFERENCIAS A FIDEICOMISOS, MANDATOS Y OTROS ANALOGOS	0	0	0	0	0	0
d7) TRANSFERENCIAS A LA SEGURIDAD SOCIAL	0	0	0	0	0	0
d8) DONATIVOS	0	0	0	0	0	0
d9) TRANSFERENCIAS AL EXTERIOR	0	0	0	0	0	0
E. BIENES MUEBLES, INMUEBLES E INTANGIBLES	930,007	3,698,216	4,628,223	3,688,217	3,609,861	940,006
e1) MOBILIARIO Y EQUIPO DE ADMINISTRACION	475,004	3,254,660	3,729,664	3,254,661	3,205,661	475,003
e2) MOBILIARIO Y EQUIPO EDUCACIONAL Y RECREATIVO	80,001	7,706	87,707	7,706	0	80,001
e3) EQUIPO E INSTRUMENTAL M- EDICO Y DE LABORATORIO	250,000	0	250,000	0	0	250,000
e4) VEHÍCULOS Y EQUIPO DE TRANSPORTE	1	0	1	0	0	1
e5) EQUIPO DE DEFENSA Y SEGURIDAD	0	0	0	0	0	0
e6) MAQUINARIA, OTROS EQUIPOS Y HERRAMIENTAS	125,001	225,850	350,851	215,850	194,200	135,001
e7) ACTIVOS BIOLÓGICOS	0	0	0	0	0	0
e8) BIENES INMUEBLES	0	0	0	0	0	0
e9) ACTIVOS INTANGIBLES	0	210,000	210,000	210,000	210,000	0
F. INVERSIÓN PÚBLICA	225,972,328	0	225,972,328	0	0	225,972,328
f1) OBRA PÚBLICA EN BIENES DE DOMINIO PÚBLICO	225,972,328	0	225,972,328	0	0	225,972,328
f2) OBRA PÚBLICA EN BIENES PROPIOS	0	0	0	0	0	0



TESORERÍA MUNICIPAL  
URUAPAN, MICH.

*[Handwritten signature]*



**MUNICIPIO URUAPAN MICHOACAN**  
**Estado Analítico del Ejercicio del Presupuesto de Egresos Detallado - LDF**  
**Clasificación por Objeto de Gasto (Capítulo y Concepto)**  
**Del 01 de enero al 31 de marzo del 2026**  
**(En pesos)**



Concepto	Egresos					
	Aprobado	Ampliaciones/ (Reducciones)	Modificado	Devengado	Pagado	Subejercicio
f3) PROYECTOS PRODUCTIVOS Y ACCIONES DE FOMENTO	0	0	0	0	0	0
G. INVERSIONES FINANCIERAS Y OTRAS PROVISIONES	0	0	0	0	0	0
g1) INVERSIONES PARA EL FOMENTO DE ACTIVIDADES PRODUCTIVAS	0	0	0	0	0	0
g2) ACCIONES Y PARTICIPACIONES DE CAPITAL	0	0	0	0	0	0
g3) COMPRA DE TITULOS Y VALORES	0	0	0	0	0	0
g4) CONCESION DE PRESTAMOS	0	0	0	0	0	0
g5) INVERSIONES EN FIDEICOMISOS, MANDATOS Y OTROS ANALOGOS	0	0	0	0	0	0
FIDEICOMISO DE DESASTRES NATURALES						
g6) OTRAS INVERSIONES FINANCIERAS	0	0	0	0	0	0
g7) PROVISIONES PARA CONTINGENCIAS Y OTRAS EROGACIONES ESPECIALES	0	0	0	0	0	0
H. PARTICIPACIONES Y APORTACIONES	0	0	0	0	0	0
h1) PARTICIPACIONES	0	0	0	0	0	0
h2) APORTACIONES	0	0	0	0	0	0
h3) CONVENIOS	0	0	0	0	0	0
I) DEUDA PÚBLICA	42,407,000	10,687,831	53,094,831	19,169,231	19,169,231	33,925,600
i1) AMORTIZACION DE LA DEUDA PÚBLICA	36,796,383	10,000,000	46,796,383	16,199,691	16,199,691	30,596,693
i2) INTERESES DE LA DEUDA PÚBLICA	5,610,617	687,831	6,298,448	2,969,540	2,969,540	3,328,908
i3) COMISIONES DE LA DEUDA PUBLICA	0	0	0	0	0	0
i4) GASTOS DE LA DEUDA PUBLICA	0	0	0	0	0	0
i5) COSTOS POR COBERTURAS	0	0	0	0	0	0
i6) APOYOS FINANCIEROS	0	0	0	0	0	0
i7) ADEUDOS DE EJERCICIOS FISCALES ANTERIORES(ADEFAS)	0	0	0	0	0	0
<b>III. TOTAL DE EGRESOS</b>	<b>1,403,437,524</b>	<b>54,217,925</b>	<b>1,457,655,449</b>	<b>316,112,293</b>	<b>305,851,893</b>	<b>1,141,543,156</b>

  
**C. GRECIA ITZEL QUIROZ GARCÍA**  
 PRESIDENTA MUNICIPAL SUSTITUTA DEL  
 H. AYUNTAMIENTO DE URUAPAN

  
**C. HILDA FLOR DEL CAMPO MALDONADO MEDINA**  
 SÍNDICA MUNICIPAL

  
**LIC. VICENTE GARCÍA LUNA**  
 TESORERO MUNICIPAL

  
**LIC. ENRIQUE VILLANUEVA ARREOLA**  
 CONTRALOR MUNICIPAL

"Bajo protesta de decir la verdad, declaramos que este reporte y sus notas son razonablemente correctos, y son responsabilidad del emisor"