



**MUNICIPIO URUAPAN MICHOACAN**

**Gasto por categoría programática**  
**Del 01 de enero al 31 de marzo del 2026**  
 (Cifras en pesos)



Concepto	Aprobado	Egresos					Subejercicio
		Ampliaciones/ (Reducciones)	Modificado	Devengado	Pagado		
<b>Programas Presupuestarios</b>	<b>1,403,437,524</b>	<b>54,217,925</b>	<b>1,457,655,449</b>	<b>316,112,293</b>	<b>305,851,893</b>	<b>1,141,543,156</b>	
<b>Subsidios: Sector Social Y Privado O Entidades Federativas Y Municipios</b>	<b>0</b>	<b>58,263</b>	<b>58,263</b>	<b>51,723</b>	<b>45,183</b>	<b>6,540</b>	
Subsidios Sujetos A Reglas De Operación	0	58,263	58,263	51,723	45,183	6,540	
Subsidios Sujetos A Lineamientos De Operación	0	0	0	0	0	0	
<b>Bienes, Servicios E Infraestructura Pública</b>	<b>1,014,007,465</b>	<b>61,465,052</b>	<b>1,075,472,517</b>	<b>213,038,564</b>	<b>205,918,707</b>	<b>862,433,953</b>	
Provisión De Bienes Públicos	0	0	0	0	0	0	
Prestación De Servicios Públicos	788,035,137	61,465,052	849,500,189	213,038,564	205,918,707	636,461,625	
Proyectos De Inversión En Infraestructura Y Obra Pública	225,972,328	0	225,972,328	0	0	225,972,328	
<b>Desempeño De Las Funciones De Gobierno</b>	<b>143,658,111</b>	<b>11,190,498</b>	<b>154,848,609</b>	<b>37,543,341</b>	<b>34,562,368</b>	<b>117,305,268</b>	
Funciones De Las Fuerzas Armadas	0	0	0	0	0	0	
Fomento, Promoción Y Servicios Para El Desarrollo Económico Y Social	64,194,664	11,003,060	75,197,725	19,921,631	17,241,940	55,276,094	
Regulación Y Supervisión	47,905,668	(679,176)	47,226,491	10,442,332	10,211,084	36,784,160	
Atención A Desastres Por Eventos Naturales	0	0	0	0	0	0	
Articulación, Coordinación E Instrumentación De Políticas Públicas	0	0	0	0	0	0	
Investigación Y Desarrollo	4,222,551	(15,688)	4,206,863	878,140	876,173	3,328,723	
Servicios De Protección Y Conservación Ambiental	27,335,228	882,301	28,217,529	6,301,239	6,233,170	21,916,291	
<b>Administrativos Y De Apoyo A La Gestión Presupuestaria</b>	<b>4,668,590</b>	<b>202,947</b>	<b>4,871,537</b>	<b>1,000,891</b>	<b>988,164</b>	<b>3,870,646</b>	
Apoyo Para El Desarrollo De Las Funciones De Gobierno	0	0	0	0	0	0	
Apoyo Al Buen Gobierno Y Mejoramiento De La Gestión	4,668,590	202,947	4,871,537	1,000,891	988,164	3,870,646	
Provisiones Y Reasignaciones Presupuestarias Específicos	0	0	0	0	0	0	
Operaciones Ajenas	0	0	0	0	0	0	
<b>Compromisos, Cumplimiento De Obligaciones Y Otras Aportaciones</b>	<b>241,103,358</b>	<b>(18,698,835)</b>	<b>222,404,524</b>	<b>64,477,774</b>	<b>64,337,471</b>	<b>157,926,750</b>	
Participaciones A Entidades Federativas Y Municipios	0	0	0	0	0	0	
Costo Financiero, Deuda O Apoyos A Deudores Y Ahorradores De La Banca	91,796,383	13,474,403	105,270,787	34,674,094	34,674,094	70,596,693	
Adeudos De Ejercicios Fiscales Anteriores (Adefas)	31,233,830	(30,761,677)	472,153	0	0	472,153	
Aportaciones Federales	0	0	0	0	0	0	
Pensiones Y Jubilaciones	107,512,680	(1,516,290)	105,996,390	27,414,870	27,292,136	78,581,520	



**MUNICIPIO URUAPAN MICHOACAN**

**Gasto por categoría programática  
Del 01 de enero al 31 de marzo del 2026  
(Cifras en pesos)**



Concepto	Egresos					
	Aprobado	Ampliaciones/ (Reducciones)	Modificado	Devengado	Pagado	Subejercicio
Obligaciones De Cumplimiento De Resolución Jurisdiccional	10,560,465	104,729	10,665,194	2,388,809	2,371,240	8,276,385
Aportaciones A La Seguridad Social	0	0	0	0	0	0
Aportaciones A Fondos De Estabilización	0	0	0	0	0	0
Aportaciones A Fondos De Inversión Y Reestructura De Pensiones	0	0	0	0	0	0
<b>Total del Egreso</b>	<b>1,403,437,524</b>	<b>54,217,925</b>	<b>1,457,655,449</b>	<b>316,112,293</b>	<b>305,851,893</b>	<b>1,141,543,156</b>




C. GRECIA ITZEL QUIROZ GARCÍA  
PRESIDENTA MUNICIPAL SUSTITUTA DEL  
H. AYUNTAMIENTO DE URUAPAN



C. HILDA FLOR DEL CAMPO MALDONADO  
SINDICA MUNICIPAL



LIC. VICENTE GARCIA LUNA  
TESORERO MUNICIPAL



LIC. ENRIQUE VILLANUEVA ARREOLA  
CONTRALOR MUNICIPAL

"Bajo protesta de decir verdad, declaramos que este reporte y sus notas son razonablemente correctos, y son responsabilidad del emisor."